

**IHSG: 6,039.84 (-0.00%)**



### IHSG Statistics

Vol (Mil Lembar): 16,392

Prev: 6,039.84

Value (Rp Miliar): 11,261

Low - High: 6,026 - 6,060 Frequency: 1,187,719

### SUMMARY

**IHSG ditutup Melemah.** IHSG ditutup di level **6,039.84 (-0.00%)**. Pergerakan ditutup melemah meskipun bergerak menguat di awal sesi pertama perdagangan. Pergerakan masih dibayangi jumlah kasus covid-19 dan tingkat kematian yang tinggi di dalam negeri.

**Bursa Amerika Serikat ditutup Menguat.** Dow Jones ditutup **34,870.16 (+1.30%)**, NASDAQ ditutup **14,701.90 (+0.98%)**, S&P 500 ditutup **4,369.55 (+1.13%)**. Iga indeks utama Wall Street kompak rally menuju rekor penutupan tertinggi pada akhir perdagangan Jumat didorong rebound sektor keuangan dan sektor yang berfokus pada ekonomi lainnya dari aksi jual yang dipicu oleh kekhawatiran pertumbuhan di awal pekan. US Treasury bertenor 10-tahun jatuh pada hari Jumat, menghentikan kenaikan harga delapan hari. Sektor keuangan memimpin kemajuan diikuti oleh sektor energi, material dan industri. Bank-bank besar termasuk JPMorgan Chase & Co akan memulai musim laporan pendapatan kuartal kedua minggu depan. Bursa saham Jepang dibuka menguat mengikuti penguatan bursa Amerika Serikat meskipun virus jenis baru masih membayangi asia.

### IHSG diprediksi Menguat

Resistance 2 : 6,075











Resistance 1 : 6,057

Support 1 : 6,023

Support 2 : 6,007

IHSG diprediksi menguat. Pergerakan diperkirakan menguat merespon penguatan dari bursa saham Amerika Serikat dan bursa saham Asia. Penguatan diperkirakan akan bersifat sementara dikarenakan masih dibayangi sentiment varian vaksin baru serta jumlah kasus covid-19 yang masih tinggi dan kenaikan tingkat kematian akan covid-19 di Indonesia.

| Commodity  | Last      | Change | Change (%) |
|------------|-----------|--------|------------|
| Gold       | 1,810.60  | 10.40  | 0.58%      |
| Silver     | 26.23     | 0.25   | 0.95%      |
| Copper     | 4.340     | 0.07   | 1.65%      |
| Nickel     | 18,750.00 | 377.50 | 2.05%      |
| Oil (WTI)  | 74.56     | 1.62   | 2.22%      |
| Brent Oil  | 75.59     | 1.22   | 1.64%      |
| Nat Gas    | 3.678     | -0.007 | -0.19%     |
| Coal (ICE) | 143.00    | 0.75   | 0.53%      |
| CPO (Myr)  | 3,769.00  | -26.00 | -0.69%     |

| Country Index   | Last      | Change  | Change (%) |
|---|-----------|---------|------------|
| JCI      | 6,039.84  | -0.06   | 0.00%      |
| NIKKEI   | 27,940.42 | -177.61 | -0.63%     |
| HSI      | 27,274.12 | 169.12  | 0.62%      |
| DJIA     | 34,870.16 | 448.23  | 1.30%      |
| NASDAQ   | 14,701.90 | 142.10  | 0.98%      |
| S&P 500  | 4,369.55  | 48.73   | 1.13%      |
| EIDO     | 20.33     | 0.31    | 1.55%      |
| FTSE     | 7,121.88  | 91.22   | 1.30%      |
| CAC 40   | 6,529.42  | 132.69  | 2.07%      |
| DAX      | 15,687.93 | 267.29  | 1.73%      |

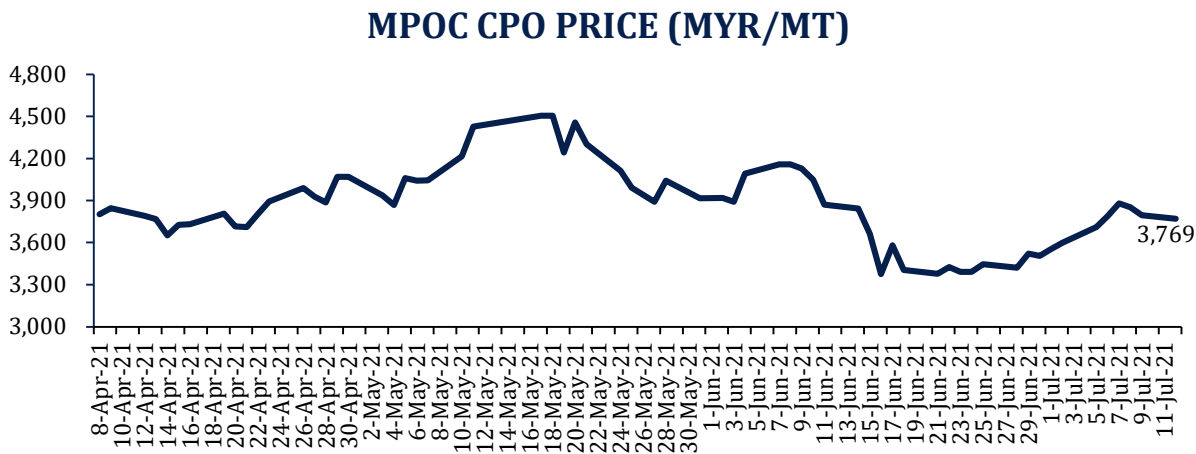
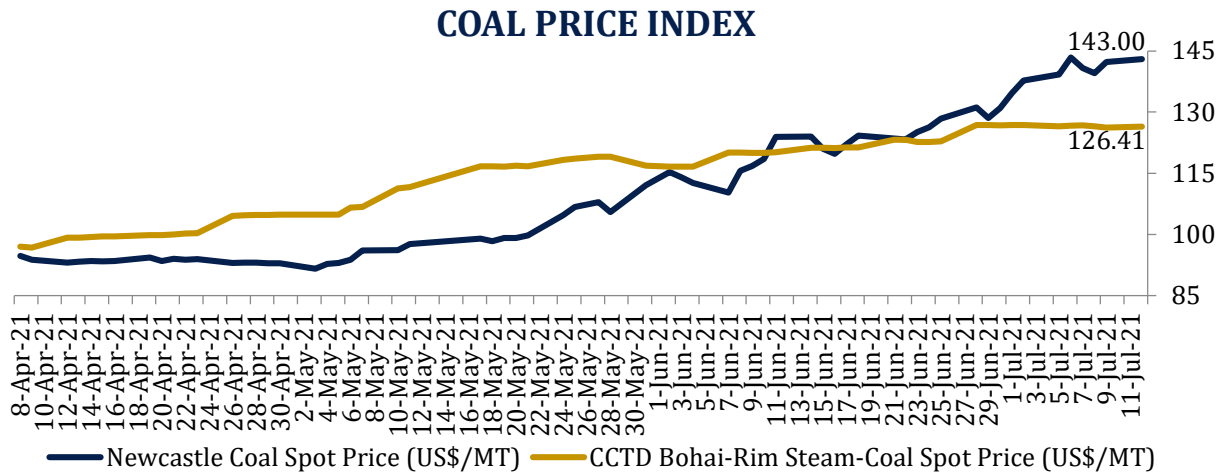
| Major Currencies | Last      | Change  | Change (%) |
|------------------|-----------|---------|------------|
| USD/IDR          | 14,527.50 | 7.50    | 0.05%      |
| SGD/IDR          | 10,748.91 | 15.62   | 0.15%      |
| USD/JPY          | 110.14    | 0.35    | 0.32%      |
| EUR/USD          | 1.1873    | 0.0031  | 0.26%      |
| USD/HKD          | 7.7671    | -0.0010 | -0.01%     |
| USD/CNY          | 6.4790    | -0.0108 | -0.17%     |

| Top Gainers | Last | Change | Change (%) |
|-------------|------|--------|------------|
| NICL        | 135  | 35     | 35.00%     |
| BSIM        | 700  | 140    | 25.00%     |
| AIMS        | 470  | 94     | 25.00%     |
| BMHS        | 825  | 165    | 25.00%     |
| SKBM        | 430  | 86     | 25.00%     |

| Top Losers | Last  | Change | Change (%) |
|------------|-------|--------|------------|
| AMIN       | 214   | -16    | -6.96%     |
| AGRO       | 2,010 | -150   | -6.94%     |
| ARII       | 322   | -24    | -6.94%     |
| FMII       | 805   | -60    | -6.94%     |
| SQMI       | 188   | -14    | -6.93%     |

| Top Value | Last  | Change | Change (%) |
|-----------|-------|--------|------------|
| BMHS      | 825   | 165    | 25.00%     |
| TLKM      | 3,160 | 150    | 4.98%      |
| EMTK      | 2,760 | -40    | -1.43%     |
| BBRI      | 3,800 | -70    | -1.81%     |
| ANTM      | 2,590 | 40     | 1.57%      |

## Commodity Daily Price Movements



## Upcoming Economic Event

| Date        | Country | Event                     | Actual | Forecast | Previous |
|-------------|---------|---------------------------|--------|----------|----------|
| 13 Jul 2021 | USA     | CPI (MoM) (Jun)           |        | 0.5%     | 0.6%     |
| 14 Jul 2021 | CHN     | Trade Balance (USD) (Jun) |        | 44.20B   | 45.54B   |
|             | USA     | Crude Oil Inventories     |        |          | -6.886M  |
| 15 Jul 2021 | CHN     | GDP (YoY) (Q2)            |        | 8.1%     | 18.3%    |
|             | IDN     | Trade Balance (Jun)       |        | 2.30B    | 2.37B    |
|             | USA     | Initial Jobless Claims    |        | 360K     | 373K     |
| 16 Jul 2021 | IDN     | Retail Sales (YoY)        |        |          | 14.7%    |

## **CTRA 945 (-1.56%) REALISASIKAN 69% DARI TARGET MARKETING SALES 2021**

PT Ciputra Development Tbk (CTRA) membukukan marketing sales sebesar Rp 3.6 Tn hingga 1H21. Realisasi marketing sales tersebut sesuai dengan target 2021 yang ditetapkan sebesar Rp 5.9 Tn. Dengan perolehan tersebut maka CTRA telah merealisasikan 69% dari target marketing sales. Realisasi ini juga naik 77% YoY. Adapun perolehan tersebut mayoritas berasal dari penjualan rumah tapak dengan kontribusi sebesar 86%. Kemudian, sisanya berasal dari apartemen. berharap tren positif tersebut terus berlanjut sehingga target marketing sales perusahaan dapat tercapai. Untuk mengejar target tersebut, CTRA juga masih akan rutin meluncurkan klaster-klaster baru pada proyek eksistingnya dengan harga di bawah Rp 2 miliar.

Sumber: Kontan

## **MPPA 1,210 (+4.31%) PROYEKSIKAN PENJUALAN E-GROCERIES MENINGKAT**

PT Matahari Putra Prima Tbk (MPPA) memproyeksikan kenaikan penjualan melalui e-groceries. MPPA sejauh ini telah memperkuat e-commerce, chat dan shop, Hypermarket Online yang kini telah mencakup 112 toko secara nasional. Kontribusi penjualan online MPPA diperkirakan akan lebih tinggi ke depannya, apalagi dengan adanya kolaborasi dengan GoTo. Sebelumnya, MPPA mengumumkan rencana kemitraan dengan Gojek dengan peluncuran 31 toko virtual di wilayah Jabodetabek di GoMart.

Sumber: Kontan

## **ZYRX 530 (+0.95%) RAMPUNGKAN PEMBELIAN BANGUNAN KANTOR Rp 35.02 MILIAR**

PT Zyrexindo Mandiri Buana Tbk (ZYRX) merampungkan transaksi tanah dan bangunan kantor DM59 yang meliputi kantor, gudang, dan pabrik senilai Rp 35.02 miliar. Kantor, gudang dan pabrik yang dimaksud memiliki luas tanah 1.392 m2 dan luas bangunan ± 3.156 m2 dengan sertifikat SHGB Nomor 323, yang terletak di bilangan Daan Mogot, Tanjung Duren, Jakarta Barat. Sumber dana yang digunakan untuk transaksi merupakan 42% dana hasil penawaran umum perdana saham atau initial public offering (IPO) sebesar Rp 35.02 miliar.

Sumber: Kontan

## **ARCI 705 (-2.08%) SIAPKAN CAPEX US\$ 80 JUTA**

PT Archi Indonesia Tbk (ARCI) bertekad untuk terus menambah produksi emas pada tahun-tahun mendatang. Hal itu dilakukan dengan terus menjalankan kegiatan eksplorasi demi mencari cadangan bijih emas baru bersamaan dengan peningkatan kapasitas pabrik pengolahan. ARCI menyiapkan capex sebesar US\$ 70 juta – US\$ 80 juta yang akan digunakan untuk aktivitas eksplorasi, peningkatan kapasitas pabrik, dan keperluan lainnya. Kas internal perusahaan telah siap untuk memenuhi kebutuhan capex tersebut.

Sumber: Kontan

## **KLBF 1,320 (-0.37%) SIAP LAKUKAN UJI KLINIK VAKSIN COVID-19**

Vaksin Covid-19 PT Kalbe Fama Tbk (KLBF) telah mendapat persetujuan Badan Pengawas Obat dan Makanan (BPOM) untuk melakukan uji klinik tahap 2B/3. Uji klinik Vaksin Covid-19 GX-19N itu rencananya akan dimulai pada akhir Juli 2021. Jika berjalan lancar, KLBF berharap, pada akhir tahun 2021 pihaknya dapat melakukan analisa interim untuk keamanan dan efikasi. Jika uji klinik tahap 2B/3 dinilai berhasil dan mendapat persetujuan penggunaan darurat dari BPOM, maka vaksin GX-19N dapat melengkapi vaksin yang sudah ada saat ini.

Sumber: Kontan

## PTPP PP Tbk (Target Price: 920 – 950)



**Entry Level: 860 – 890**  
**Stop Loss: 850**

Rebound di sekitar area oversold didukung stochastic yang membentuk golden cross berpotensi menguat dalam jangka pendek.

## EXCL XL Axiata Tbk (Target Price: 2,690 – 2,750)



**Entry Level: 2,580 – 2,630**  
**Stop Loss: 2,550**

Rebound di sekitar area oversold didukung stochastic yang membentuk golden cross berpotensi menguat dalam jangka pendek.

**ASII Astra International Tbk (Target Price: 5,050 – 5,150)**



**Entry Level: 4,820 – 4,880**  
**Stop Loss: 4,780**

Mengalami koreksi namun masih tertahan di sekitar level support.

| Stocks | Call     | Buy Date    | Entry Range   | Buy Price | Last  | Gain/Loss From Call | Target Price Range | Stop Loss |
|--------|----------|-------------|---------------|-----------|-------|---------------------|--------------------|-----------|
| TOWR   | HOLD     | 21 Jun 2021 | 1,280 - 1,300 | 1,220     | 1,325 | +8.61%              | 1,350 - 1,380      | 1,260     |
| ASII   | HOLD     | 30 Jun 2021 | 4,820 - 4,880 | 4,840     | 4,910 | +1.45%              | 5,050 - 5,150      | 4,780     |
| PTPP   | Spec BUY | 12 Jul 2021 | 860 - 890     | 880       | 880   | +0.00%              | 920 - 950          | 850       |
| EXCL   | BUY      | 12 Jul 2021 | 2,580 - 2,630 | 2,600     | 2,600 | +0.00%              | 2,690 - 2,750      | 2,550     |

**Other watch list:**  
**BACA, TLKM, MLPL**

|                 |   |
|-----------------|---|
| <b>BUY</b>      | Direkomendasikan untuk beli. Indikator teknikal menunjukkan signal beli dengan sentimen netral/positif.   |
| <b>Spec BUY</b> | Direkomendasikan untuk beli namun bersifat spekulatif. Indikator teknikal menunjukkan signal beli dengan sentimen netral/negatif, atau Indikator teknikal netral/negatif dengan sentimen positif.   |
| <b>HOLD</b>     | Direkomendasikan untuk tahan jika sudah beli sebelumnya. Indikator teknikal netral dan sentimen netral.   |
| <b>SELL</b>     | Direkomendasikan untuk jual. Indikator teknikal menunjukkan signal jual dengan sentimen netral/negatif  |
| <b>ADD</b>      | Direkomendasikan untuk tahan jika sudah beli sebelumnya atau boleh menambah posisi kepemilikan saham, namun boleh beli jika belum. Indikator teknikal menunjukkan signal beli dengan sentimen netral/positif. (Entry level/Stop Loss/Target Price upgraded) |

## Disclaimer

We have based this document on information obtained from sources we believe to be reliable, but we do not make any representation or warranty nor accept any responsibility or liability as to its accuracy, completeness or correctness. Expressions of opinion contained herein are those of Artha Sekuritas Indonesia only and are subject to change without notice. Any recommendation contained in this document does not have regard to the specific investment objectives, financial situation and the particular needs of any specific addressee. This document is for the information of the addressee only and is not to be taken as substitution for the exercise of judgment by the addressee. This document is not and should not be construed as an offer or a solicitation of an offer to purchase or subscribe or sell any securities.



### PT Artha Sekuritas Indonesia

### A Member of the Indonesia Stock Exchange

Rukan Mangga Dua Square Blok F no.40

Jalan Gunung Sahari Raya no.1

Ancol, Pademangan, Jakarta Utara 14420

Telephone +(62) (21) 6231 2626

Fax +(62) (21) 6231 2525

Email [cs@arthasekuritas.com](mailto:cs@arthasekuritas.com)

[www.arthasekuritas.com](http://www.arthasekuritas.com)