

IHSG: 5,154.11 (-1.28%)



IHSG Statistics

Vol (Mil Lembar): 6,771

Prev: 5,220.83

Value (Rp Miliar): 6,977

Low - High: 5,112 - 5,264 **Frequency: 482,468**

SUMMARY

IHSG ditutup melemah. IHSG ditutup melemah di level **5,154.11 (-1.28%)**, pelemahan didorong oleh Infrastructure (-3.19%) dan Agriculture (-2.86%). IHSG ditutup melemah didorong oleh kekhawatiran setelah Bank of England memangkas suku bunga 50 bps ke 0.25% secara mendadak. Dari dalam negeri BEI dan OJK telah mengimplementasikan regulasi baru supaya IHSG tidak bergerak terlalu volatile.

Bursa Amerika Serikat ditutup Melemah. Dow Jones ditutup **23,553.22 (-5.86%)**, NASDAQ ditutup **7,952.05 (-4.70%)**, S&P 500 ditutup **2,741.38 (-4.89%)**. Bursa US ditutup melemah tajam dimana index secara menyeluruh. Hal tersebut dipengaruhi oleh ketakutan investor terhadap penyebaran coronavirus yang telah ditetapkan oleh WHO sebagai pandemik global. Dan ditemukan sekitar 1,000 kasus di dalam US sendiri. Selain itu investor juga masih menanti kebijakan dari Trump untuk implementasi pajak 0% hingga akhir tahun. Bursa Asia dibuka melemah mengikuti pergerakan dari index di Wallstreet.

IHSG diprediksi Melemah

Resistance 2 : 5,329











Resistance 1 : 5,241

Support 1 : 5,089

Support 2 : 5,025

IHSG diprediksi melemah. Secara teknikal trend bearish masih cukup kuat meskipun ada potensi technical rebound jangka pendek. Pergerakan akan dipengaruhi tingginya ketidakpastian dari perekonomian global. Dari dalam negeri ada wacana Bank Indonesia akan menurunkan proyeksi pertumbuhan ekonomi 2020 karena dampak dari corona.

Commodity	Last	Change	Change (%)
Gold	1,643.7	-8.680	-0.53%
Silver	16.793	-0.113	-0.67%
Copper	2.473	-0.061	-2.41%
Nickel	12,448	-285.000	-2.24%
Oil (WTI)	33.12	-1.240	-3.61%
Brent Oil	35.840	-1.380	-3.71%
Nat Gas	1.872	-0.064	-3.31%
Coal (ICE)	65.7	0.350	0.54%
CPO (Myr)	2,359	17.000	0.73%

Country Index	Last	Change	Change (%)
JCI 	5,154.11	-67	-1.28%
NIKKEI 	19,416.06	-451	-2.27%
HSI 	25,231.61	-161	-0.63%
DJIA 	23,553.22	-1,465	-5.86%
NASDAQ 	7,952.05	-392	-4.70%
S&P 500 	2,741.38	-141	-4.89%
EIDO 	19.35	-1.30	-6.30%
FTSE 	5,876.52	-84	-1.40%
CAC 40 	4,610.25	-26	-0.57%
DAX 	10,438.68	-37	-0.35%

Major Currencies	Last	Change	Change (%)
USD/IDR	14,352.50	6.500	0.05%
SGD/IDR	10,280.06	-28.560	-0.28%
USD/JPY	104.54	-1.100	-1.04%
EUR/USD	1.1261	-0.002	-0.17%
USD/HKD	7.7689	0.001	0.01%
USD/CNY	6.9605	0.004	0.06%

Top Gainers	Last	Change	Change (%)
UNVR	7,300	200	2.82%
HMSP	1,630	30	1.88%
ICBP	10,950	175	1.62%
INDF	6,800	50	0.74%
CPIN	5,900	25	0.43%

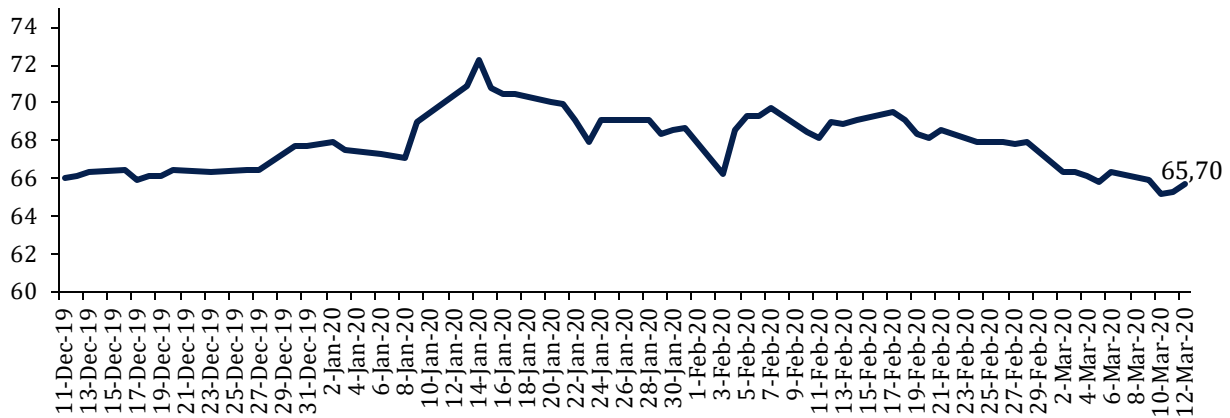
Top Losers	Last	Change	Change (%)
WIKA	1,400	-150	-9.68%
PWON	450	-48	-9.64%
WSKT	770	-80	-9.41%
PTPP	900	-80	-8.16%
AKRA	2,000	-170	-7.83%

Top Value	Last	Change	Change %
BBRI	3,910	0	0.00%
BBCA	29,250	-375	-1.27%
TLKM	3,400	-90	-2.58%
BMRI	6,825	-50	-0.73%
BBNI	5,525	-150	-2.64%

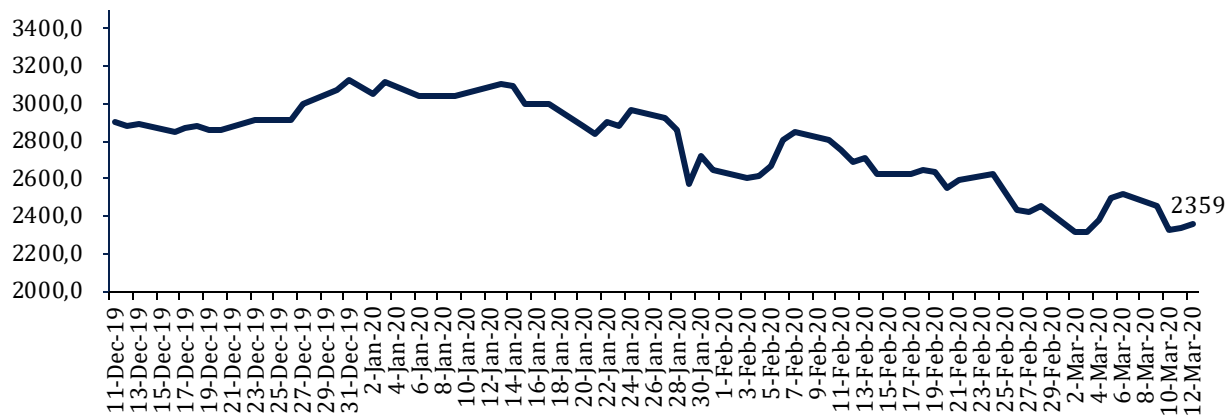
Contact: Research@arthasekuritas.com

Commodity Daily Price Movements

NewCastle Coal Spot Price (US\$/MT)



MPOC CPO PRICE (in MYR/MT)



Upcoming Economic Event

Date	Country	Event	Actual	Forecast	Previous
9 Mar 2020	IDN	Consumer Confidence (Feb)	117.7		121.7
10 Mar 2020	CHN	CPI (YoY) (Feb)	5.2%	5.2%	5.4%
	CHN	PPI (YoY) (Feb)	0.8%	-0.3%	0.1%
	IDN	Retail Sales (YoY)	-0.3%		-0.5%
11 Mar 2020	USA	CPI (YoY) (Feb)	2.3%	2.2%	2.5%
	USA	Crude Oil Inventories	7.664M		0.785M

PRDA 3,200 (+0.95%) MENARGETKAN PENDAPATAN NAIK 10% YoY

PT Prodia Widyahusada Tbk (PRDA) menargetkan pendapatan di 2020 tumbuh 10% YoY menjadi Rp1,8 triliun, sedangkan untuk margin EBITDA ditargetkan naik 50bps ke 18.7% di angka Rp336 miliar. Untuk diketahui, hingga akhir 2019 lalu PRDA mengoperasikan jejaring layanan sebanyak 287 outlet di 24 provinsi dan 126 kota di Indonesia dimana hal ini mendorong pendapatan di 2019 tercatat sebesar Rp1.74 triliun atau naik 9.0% YoY yang mayoritas disumbangkan oleh segmen pelanggan individu dan rujukan dokter dengan proporsi sebesar 63.3%.

Source: *Bisnis*

ACES 1,410 (-1.40%) MEMBUKA GERAI KETIGA DI 2020

PT Ace Hardware Indonesia Tbk (ACES) kembali akan membuka gerai baru yang ketiga pada tahun ini yang berlokasi di Makassar dimana atas penambahan gerai ini ACES akan memiliki total sebanyak 200 gerai. Gerai baru ini memiliki luas 4.150 meter persegi yang berlokasi di Living Plaza Perintis Kemerdekaan Makassar. ACES sendiri menargetkan untuk membuka sebanyak 15 gerai baru pada tahun ini untuk mendukung pertumbuhan pendapatan yang ditargetkan sebesar 8% YoY. Sebagai informasi, pada tahun ini ACES menyiapkan anggaran belanja modal sebesar Rp350 miliar untuk mendukung ekspansi perusahaan.

Sumber: *Bisnis*

KLBF 1,115 (-3.46%) TINGKATKAN STOK OBAT UNTUK ANTISIPASI COVID-19

PT Kalbe Farma Tbk (KLBF) meningkatkan stok obat hingga 11 bulan sebagai upaya mengantisipasi dampak dari wabah virus corona jenis baru (COVID-19) di beberapa negara, termasuk China, sebagai negara asal bahan baku obat. Peningkatan stok tersebut dilakukan lebih panjang dari kondisi normal, yang mana persediaan obat diproduksi hanya mencapai enam hingga tujuh bulan. Selain itu KLBF akan meningkatkan produksi obat 10-20% untuk memperbanyak inventory dalam mengantisipasi COVID-19.

Sumber: *IQplus*

FAST 1,080 (-4.42%) SIAP BUYBACK 200 JUTA LEMBAR SAHAM

PT Fast Food Indonesia Tbk (FAST) siap melakukan pembelian kembali saham dalam kondisi pasar fluktuatif sesuai dengan peraturan OJK. Perkiraan nilai nominal saham yang akan dibeli maksimal Rp10 miliar dengan jumlah saham maksimal 200 juta lembar. FAST membatasi harga pembelian saham sebesar maksimal Rp1.300/saham. Pelaksanaan pembelian kembali saham ini tidak akan berdampak terhadap pendapatan perseroan.

Sumber: *Kontan*

HRTA 530 (-1.85%) KEMBALI OPERASIKAN PENUH BLOK A

PT Medco Energi International Tbk (MEDC) melalui anak usahanya PT Medco E&P Indonesia kembali mengoperasikan penuh sumur gas Blok A. Aceh setelah menuntaskan program pemeliharaan tahunan terjadwal pada fasilitas central of processing plant (CPP). Saat melakukan pemeliharaan tahunan terdapat perpanjangan waktu untuk mengatasi dampak stabilitas tanah akibat curah hujan yang tinggi. Sementara itu pada Blok B di kepulauan Natuna, MEDC berhasil menyelesaikan proyek pembangunan sumur dasar laut Buntal-5 yang mulai berproduksi sebesar MMSCFD pada tahun ini.

Sumber: *Investor Daily*

ADRO Adaro Energy Tbk (Target Price: 1,080 – 1,130/Share)



Entry Level: 980 – 1,030
Stop Loss: 850

Breakdown support. Sell/Cutloss

BBNI Bank Negara Indonesia Tbk (Target Price: 6,000 – 6,150/Share)



Entry Level: 5,650 – 5,750
Stop Loss: 5,550

Mengalami koreksi yang cukup signifikan namun masih tertahan di area support.

PTPP PP Tbk (Target Price: 1,080 – 1,120/Share)



Entry Level: 970 – 1,000
Stop Loss: 950

Breakdown support. Sell/Cutloss

Stocks	Call	Buy Date	Entry Range	Call Price	Last	Gain/Loss From Call	Target Price Range	Stop Loss
ADRO	SELL	10 Mar 2020	980 - 1,030	1,010	965	-4.46%	1,080 - 1,130	950
MEDC	HOLD	10 Mar 2020	520 - 550	535	530	-0.93%	580 - 610	500
BBNI	HOLD	11 Mar 2020	5,650 - 5,750	5,675	5,525	-2.64%	6,000 - 6,150	5,550
PTPP	SELL	11 Mar 2020	970 - 1,000	980	900	-8.16%	1,080 - 1,120	950

Notes

BUY	Indikator teknikal menunjukkan signal beli dengan sentimen netral/positif.
Spec BUY	Indikator teknikal menunjukkan signal beli dengan sentimen netral/negatif, atau Indikator teknikal netral/negatif dengan sentimen positif.
HOLD	Indikator teknikal netral dan sentimen netral.
SELL	Indikator teknikal menunjukkan signal jual dengan sentimen netral/negatif.

Disclaimer

We have based this document on information obtained from sources we believe to be reliable, but we do not make any representation or warranty nor accept any responsibility or liability as to its accuracy, completeness or correctness. Expressions of opinion contained herein are those of Artha Sekuritas Indonesia only and are subject to change without notice. Any recommendation contained in this document does not have regard to the specific investment objectives, financial situation and the particular needs of any specific addressee. This document is for the information of the addressee only and is not to be taken as substitution for the exercise of judgment by the addressee. This document is not and should not be construed as an offer or a solicitation of an offer to purchase or subscribe or sell any securities.



PT Artha Sekuritas Indonesia

A Member of the Indonesia Stock Exchange

Equity Tower, Lt. 22 E-F

Sudirman Central Business District Lot 9

Jalan Jendral Sudirman Kav 52-53

Jakarta Selatan, 12190

Telephone +(62) (21) 515 2338

Fax +(62) (21) 515 2339

Email cs@arthasekuritas.com

www.arthasekuritas.com