

**IHSG: 6,130.05 (+1.97%)**



## IHSG Statistics

**Vol (Mil Lembar): 12,989**

**Prev: 6,011.83**

**Value (Rp Miliar): 6,683**

**Low - High: 6,023 - 6,130**

**Frequency: 541,337**

## SUMMARY

**IHSG ditutup menguat.** IHSG ditutup menguat di level **6,130.05 (+1.97%)**, penguatan didorong oleh Mining **(+3.54%)** dan Consumer **(+2.34%)**. IHSG ditutup setelah investor mulai kembali masuk ke pasar saham setelah terdiskon cukup dalam beberapa hari terakhir. Di sisi lain, data inflasi Indonesia dirilis dibawah ekspektasi pasar.

**Bursa Amerika Serikat ditutup Melemah.** Dow Jones ditutup **27,783.04 (-0.96%)**, NASDAQ ditutup **8,567.99 (-1.12%)**, S&P 500 ditutup **3,113.87 (-0.86%)**. Bursa saham US ditutup melemah setelah data ISM Manufacturing terbit. ISM manufacturing PMI November 2019 turun ke level 48.1 yang dimana ekspektasi analis berada pada 49.4 yang artinya kegiatan manufaktur di US mengalami kontraksi lebih cepat dari bayangan para analis. Namun investor masih terlihat optimis pada bulan Desember ini dengan euphoria akhir tahun 2019. Hanya saja ada beberapa hal yang masih menjadi risiko dalam investasi, salah satunya adalah sentimen perang dagang yang masih belum ada klarifikasi apakah US - China dapat menandatangani kesepakatan dagang sebelum tanggal 15 Desember 2019 sebagai deadline yang sudah ditentukan.

## IHSG diprediksi Menguat

**Resistance 2 : 6,201**











**Resistance 1 : 6,166**

**Support 1 : 6,059**

**Support 2 : 5,987**

IHSG diprediksi menguat, Candlestick membentuk long white body menguat setelah rebound di support Bollinger band. Indikator stochastic membentuk goldencross di area oversold mengindikasikan potensi penguatan, namun penguatan diperkirakan hanya berlangsung dalam jangka pendek mengingat masih minimnya sentimen pendorong.

Commodity	Last	Change	Change (%)
Gold	1,462.7	0.770	0.05%
Silver	16.988	-0.074	-0.43%
Copper	2.652	-0.013	-0.49%
Nickel	13,710	42.500	0.31%
Oil (WTI)	56.05	0.230	0.41%
Brent Oil	60.880	-0.190	-0.31%
Nat Gas	2.346	0.009	0.39%
Coal (ICE)	67.6	-1.750	-2.52%
CPO (Myr)	2,733	-11.000	-0.40%

Country Index	Last	Change	Change (%)
JCI 	6,130.06	118	1.97%
NIKKEI 	23,529.50	236	1.01%
HSI 	26,444.72	98	0.37%
DJIA 	27,783.04	-268	-0.96%
NASDAQ 	8,567.99	-97	-1.12%
S&P 500 	3,113.87	-27	-0.86%
EIDO 	24.50	0.47	1.96%
FTSE 	7,285.94	-61	-0.82%
CAC 40 	5,786.74	-118	-2.01%
DAX 	12,964.68	-272	-2.05%

Major Currencies	Last	Change	Change (%)
USD/IDR	14,125.00	20.000	0.14%
SGD/IDR	10,335.12	19.540	0.19%
USD/JPY	109.03	-0.510	-0.47%
EUR/USD	1.1076	0.006	0.53%
USD/HKD	7.8286	0.000	0.00%
USD/CNY	7.0393	0.007	0.10%

Top Gainers	Last	Change	Change (%)
ERAA	1,460	120	8.96%
TKIM	10,000	800	8.70%
AKRA	3,690	290	8.53%
INKP	7325	525	7.72%
ADRO	1,315	85	6.91%

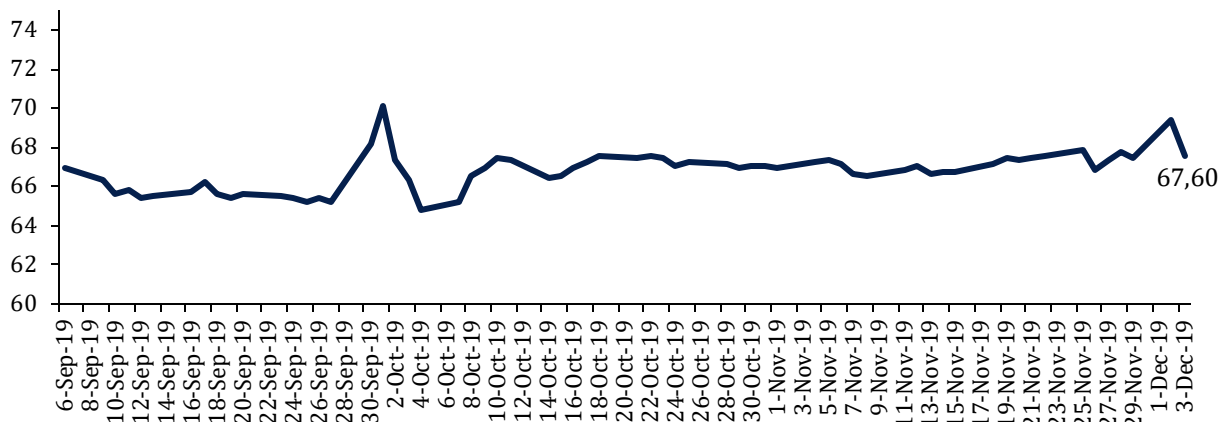
Top Losers	Last	Change	Change (%)
BTPS	3,930	-30	-0.76%
SMRA	1,015	-5	-0.49%
BSDE	1250	0	0.00%
TLKM	3,950	20	0.51%
TPIA	9,400	50	0.53%

Top Value	Last	Change	Change %
BBCA	32,125	725	2.31%
TLKM	3,950	20	0.51%
BMRI	7,100	125	1.79%
BBNI	7,550	50	0.67%
BBRI	4,210	120	2.93%

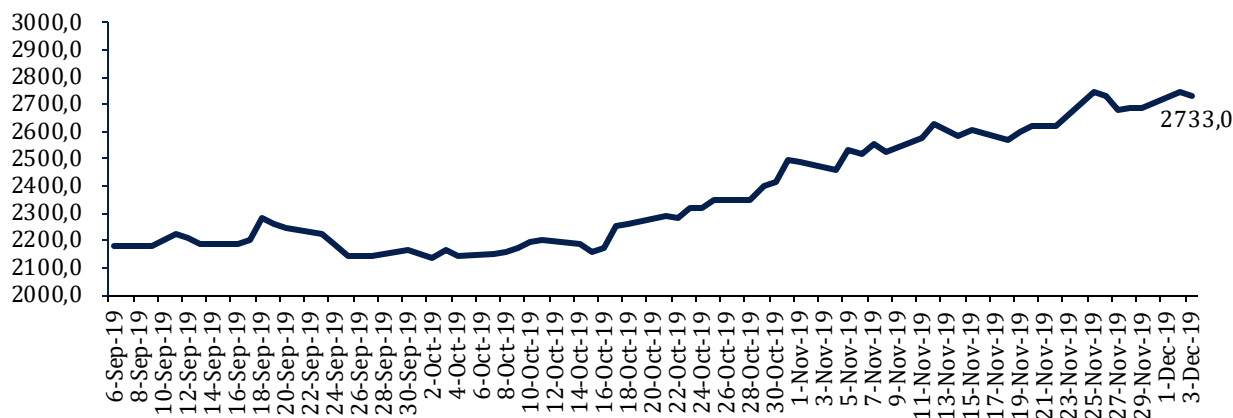
Contact: [Research@arthasekuritas.com](mailto:Research@arthasekuritas.com)

## Commodity Daily Price Movements

### NewCastle Coal Spot Price (US\$/MT)



### MPOC CPO PRICE ( in MYR/MT)



## Upcoming Economic Event

Date	Country	Event	Actual	Forecast	Previous
2 Dec 2019	IDN	Nikkei Manufacturing PMI (Nov)	48.2		47.7
	CHN	Caixin Manufacturing PMI (Nov)	51.8	51.4	51.7
	IDN	Inflation (YoY) (Nov)	3.00%	3.06%	3.13%
	USA	Manufacturing PMI (Nov)	52.6	52.2	52.2
4 Dec 2019	USA	Crude Oil Inventories			1.572M
5 Dec 2109	IDN	Consumer Confidence			118.4
	USA	Trade Balance (Oct)		-49.00	-52.50B
6 Dec 2019	IDN	FX Reserves (USD)			126.70B

## PEHA 965 (-1.53%) RIGHT ISSUE MUNDUR DARI RENCANA AWAL

Rencana PT Phapros Tbk (PEHA) untuk melakukan right issue senilai Rp1.1 triliun mundur dari rencana semula yang dijadwalkan pada 13 November 2019. Hal ini disebabkan oleh belum selesainya proses registrasi di OJK terkait dengan dokumen administratif. Manajemen PEHA berharap pemenuhan syarat administratif dapat selesai pada Desember ini. Sebagai informasi, 50% dari perolehan dana right issue tersebut akan digunakan untuk ekspansi organik maupun anorganik, 20% untuk pembayaran utang jangka pendek, dan 30% sisanya digunakan untuk modal kerja.

Sumber: *Bisnis*

## APLN 180 (+2.86%) AKAN BERFOKUS PENGEMBANGAN RUMAH TAPAK

PT Agung Podomoro Land Tbk (APLN) akan mengubah fokus rencana pengembangan kedepan dari apartemen menjadi rumah tapak. Hal ini didorong permintaan dan serapan pasar rumah tapak dinilai lebih baik dibandingkan apartemen, dimana APLN akan mengincar segmen kelas menengah-bawah dan akan menawarkan produk dengan ticket price dibawah Rp900 juta. Selain didorong oleh permintaan, APLN juga mengakui hal ini juga didorong oleh penerapan PSAK 72 yang akan berimbas pada pengakuan pendapatan, dimana pengakuan penjualan produk apartemen akan terdampak. Untuk diketahui, capaian marketing sales APLN hingga Oktober baru mencapai Rp1.5 triliun, setara dengan 43% dari target 2019.

Sumber: *Bisnis*

## PPRE 222 (+3.73%) RESMI BANGUN BANDARA KEDIRI

PT PP Presisi Tbk melalui entitas anak usahanya, PT Lancarjaya Mandiri Abadi (LMA) telah menandatangani letter of acceptance proyek pembangunan bandara Kediri di Jawa Timur. Proyek tersebut milik anak usaha PT Gudang Garam Tbk (GGRM) yaitu PT Surya Dhoho Invesatama (SDI). LMA akan melakukan pekerjaan site clearance, earthworks & diversion, dan drainage pembangunan bandara baru. Kontrak tersebut merupakan salah satu dari empat tagap yang direncanakan. Nilai investasi pembangunan bandara Kediri akan mencapai sekitar Rp1 triliun.

Sumber: *Investor Daily*

## WIKA 1,800 (+3.74%) PROYEKSIKAN PORSI RECURRING INCOME CAPAI 25%

PT Wijaya Karya Tbk (WIKA) akan menggenjot pertumbuhan pendapatan berulang alias recurring income. Dalam empat tahun mendatang, perusahaan menargetkan porsi recurring income bisa mencapai 25% dari total pendapatan perusahaan. Pada tahun ini porsi recurring income baru mencapai 2.5%. Recurring income tersebut berasal dari bisnis WIKA di bidang energi dan infrastruktur. Ke depan, perusahaan masih mengejar recurring income mayoritas dari sektor energi dan properti.

Sumber: *Kontan*

## ISAT 3,010(+5.24%) RAMPUNGKAN TRANSAKSI PENJUALAN MENARA KE PROTELINDO

PT Indosat Tbk (ISAT) telah menyelesaikan transaksi 1.000 penjualan menara telekomunikasi ke Protelindo. ISAT menjual 2.100 menara telekomunikasi pada PT Mitratel dan 1.000 menara pada PT Protelindo dengan total nilai transaksi hingga sebesar Rp 6,39 triliun. Secara rinci, nilai pembelian oleh yang merupakan anak usaha PT Telekomunikasi Indonesia Tbk (TLKM) mencapai Rp 4,44 triliun. Sementara itu, nilai pembelian menara oleh Protelindo (PT Profesional Telekomunikasi Indonesia) yang merupakan anak usaha PT Sarana Menara Nusantara Tbk (TOWR) sebesar Rp 1,95 triliun.

Sumber: *Kontan*

## CTRA Ciputra Development Tbk (Target Price: 1,100 – 1,120/Share)



**Entry Level: 1,000 – 1,020**

**Stop Loss: 980**

Indikator stochastic bergerak membentuk goldencross mengindikasikan potensi penguatan.

## BBNI Bank Negara Indonesia Tbk (Target Price: 7,700 – 7,750/Share)



**Entry Level: 7,450 – 7,500**

**Stop Loss: 7,400**

Candlestick membentuk long white body setelah rebound di area support. Indikator stochastic membentuk goldencross mengindikasikan potensi penguatan.

**TLKM Telekomunikasi Indonesia Tbk (Target Price: 4,050 – 4,100/Share)**



**Entry Level: 3,900 – 3,950**

**Stop Loss: 3,870**

Indikator stochastic membentuk goldencross mengindikasikan potensi penguatan.

Stocks	Call	Buy Date	Entry Range	Call Price	Last	Gain/Loss From Call	Target Price Range	Stop Loss
ICBP	BUY	12 Nov 2019	11,300 - 11,500	11,400	11,400	+0.00%	11,800 - 12,000	11,150
JPFA	HOLD	29 Nov 2019	1,620 - 1,640	1,635	1,685	+3.06%	1,690 - 1,720	1,600
BBNI	HOLD	2 Dec 2019	7,450 - 7,500	7,500	7,550	+0.67%	7,700 - 7,750	7,400
TLKM	BUY	2 Dec 2019	3,900 - 3,950	3,930	3,950	+0.51%	4,050 - 4,100	3,870
CTRA	BUY	3 Dec 2019	1,000 - 1,020	1,020	1,020	+0.00%	1,100 - 1,120	980

## Notes

<b>BUY</b>	Indikator teknikal menunjukkan signal beli dengan sentimen netral/positif.
<b>Spec BUY</b>	Indikator teknikal menunjukkan signal beli dengan sentimen netral/negatif, atau Indikator teknikal netral/negatif dengan sentimen positif.
<b>HOLD</b>	Indikator teknikal netral dan sentimen netral.
<b>SELL</b>	Indikator teknikal menunjukkan signal jual dengan sentimen netral/negatif.

## Disclaimer

We have based this document on information obtained from sources we believe to be reliable, but we do not make any representation or warranty nor accept any responsibility or liability as to its accuracy, completeness or correctness. Expressions of opinion contained herein are those of Artha Sekuritas Indonesia only and are subject to change without notice. Any recommendation contained in this document does not have regard to the specific investment objectives, financial situation and the particular needs of any specific addressee. This document is for the information of the addressee only and is not to be taken as substitution for the exercise of judgment by the addressee. This document is not and should not be construed as an offer or a solicitation of an offer to purchase or subscribe or sell any securities.



**PT Artha Sekuritas Indonesia**

**A Member of the Indonesia Stock Exchange**

Equity Tower, Lt. 22 E-F

Sudirman Central Business District Lot 9

Jalan Jendral Sudirman Kav 52-53

Jakarta Selatan, 12190

Telephone +(62) (21) 515 2338

Fax +(62) (21) 515 2339

Email [cs@arthasekuritas.com](mailto:cs@arthasekuritas.com)

[www.arthasekuritas.com](http://www.arthasekuritas.com)