

IHSG: 6,352.71 (+0.669%)



IHSG Statistics

Vol (Mil Lembar): 39,560

Prev : 6,310.49

Value (Rp Miliar): 9,009

Low - High: 6,320 - 6,358

Frequency: 516,468

SUMMARY

IHSG ditutup menguat. IHSG ditutup menguat di level **6,352.71 (+0.67%)**, Penguatan didorong oleh Basic-Ind **(+1.87%)** dan Misc-Ind **(+1.71%)**. Penguatan didorong oleh optimisme bahwa AS-China akan segera meneken kesepakatan dagang mendorong aksi beli di bursa asia. Dikabarkan bahwa AS dan China akan segera menyambung rantai negosiasi yang terputus sejak bulan mei.

Bursa Amerika Serikat ditutup bercampur. Dow Jones ditutup **26,526.58 (-0.04%)**, NASDAQ ditutup **7,967.76 (+0.73%)**, S&P 500 ditutup **2,924.92 (+0.38%)**. Bursa US ditutup rata-rata menguat dengan optimisme G20 akan memberikan hasil yang positif terhadap perang dagang antara US - China. Investor percaya, tanpa adanya perbaikan antara kedua negara, maka target pendapatan perusahaan di bursa US tidak akan tercapai. Masih banyak perusahaan dari US yang membutuhkan produk dari China untuk menopang manufakturnya, sehingga para pengusaha mendorong Presiden Trum untuk berdamai dengan China. Sedangkan, bursa Asia justru merespon negatif terhadap pertemuan US - China. Sebagian besar bursa dibuka melemah

IHSG diprediksi Melemah

Resistance 2 : 6,382











Resistance 1 : 6,367

Support 1 : 6,329

Support 2 : 6,306

IHSG diprediksi melemah. Secara teknikal rentang penguatan IHSG sudah sangat terbatas dan indikator stochastic membentuk deadcross di area overbought mengindikasikan akan mengalami pelemahan dalam jangka pendek.

Commodity	Last	Change	Change (%)
Gold	1,411.2	0.320	0.02%
Silver	15.318	-0.057	-0.37%
Copper	2.721	0.007	0.26%
Nickel	12,733	225.000	1.80%
Oil (WTI)	59.37	-0.010	-0.02%
Brent Oil	65.460	-1.030	-1.55%
Nat Gas	2.325	0.034	1.48%
Coal (ICE)	71.0	0.100	0.14%
CPO (Myr)	1,963	-3.000	-0.15%

Country Index	Last	Change	Change (%)
JCI 	6,352.71	42	0.67%
NIKKEI 	21,338.17	252	1.19%
HSI 	28,621.42	399	1.42%
DJIA 	26,526.58	-10	-0.04%
NASDAQ 	7,967.76	58	0.73%
S&P 500 	2,924.92	11	0.38%
EIDO 	25.95	0.34	1.33%
FTSE 	7,402.33	-14	-0.19%
CAC 40 	5,493.61	-7	-0.13%
DAX 	12,271.03	26	0.21%

Major Currencies	Last	Change	Change (%)
USD/IDR	14,140.00	-35.000	-0.25%
SGD/IDR	10,450.08	-13.100	-0.13%
USD/JPY	107.74	-0.040	-0.04%
EUR/USD	1.1373	0.000	0.04%
USD/HKD	7.8156	0.007	0.09%
USD/CNY	6.8771	-0.003	-0.04%

Top Gainers	Last	Change	Change (%)
CPIN	4,760	330	7.45%
WIKA	2,420	80	3.42%
INCO	3,150	100	3.28%
WSKT	2,000	55	2.83%
TLKM	4,090	110	2.76%

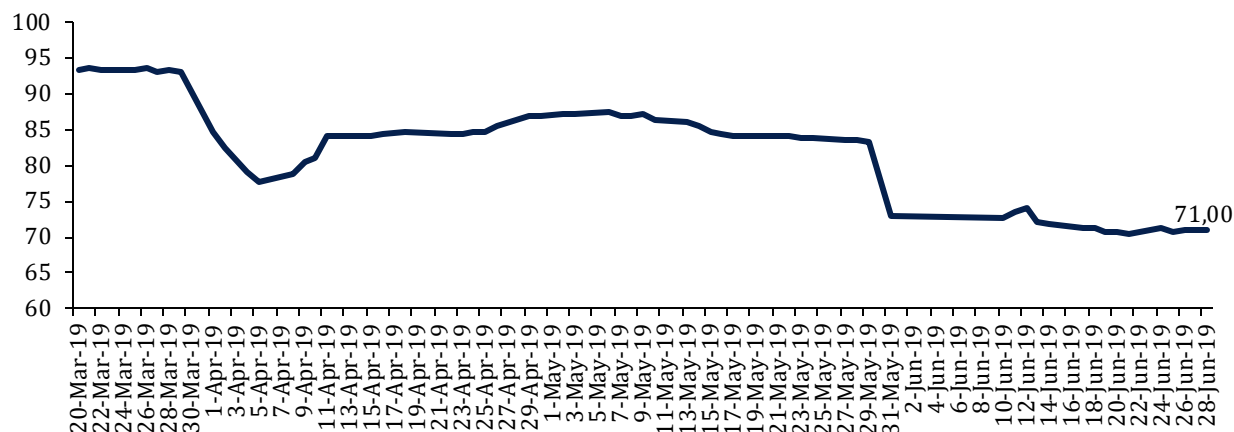
Top Losers	Last	Change	Change (%)
BBTN	2,450	-150	-5.77%
PGAS	2,100	-40	-1.87%
BRPT	3,240	-50	-1.52%
KLBF	1,455	-15	-1.02%
PTBA	2,960	-30	-1.00%

Top Value	Last	Change	Change %
BBCA	29,675	350	1.19%
TLKM	4,090	110	2.76%
BBRI	4,380	20	0.46%
BBTN	2,450	-150	-5.77%
BMRI	8,000	50	0.63%

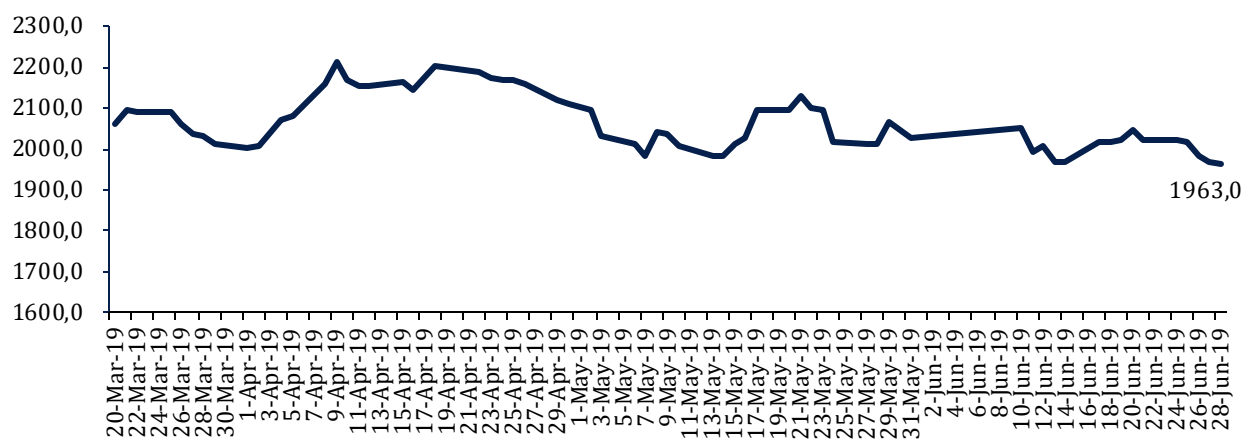
Contact: Research@arthasekuritas.com

Commodity Daily Price Movements

NewCastle Coal Spot Price (US\$/MT)



MPOC CPO PRICE (in MYR/MT)



Upcoming Economic Event

Date	Country	Event	Actual	Forecast	Previous
24 Jun 2019	IDN	Trade Balance (May)	0.21B	-1.38B	-2.50B
26 Jun 2019	USA	Fed Chair Powell Speaks			
	USA	Crude Oil Inventories	-12.788M		-3.106M
27 Jun 2019	USA	GDP (QoQ) (Q1)	3.1%	3.1%	3.1%

FREN 328 (+0.00%) TELAH SERAP CAPEX SEBESAR US\$100 JUTA

PT Smartfren Telecom Tbk telah menyerap belanja modal sebesar US\$100 juta pada Januari – Mei 2019 untuk meningkatkan kualitas dan jaringan layanan. Pada tahun ini, FREN mengalokasikan belanja modal atau capex sebesar US\$200 juta. Sekitar 85% capex perseroan itu bersumber dari pinjaman China Development Bank dan 10-15% berasal dari kas internal. Pada perkembangan lain, FREN memiliki plafon penerbitan obligasi wajib konversi (OWK) IV senilai Rp 1,4 triliun.

Sumber: *Bisnis*

INKP 9,475 (+1.88%) MENUNDA PEMBANGUNAN PABRIK KEMASAN

PT Indah Kiat Pulp and Paper Tbk menunda proyek jumbo yang didengungkan pada 2018 dikarenakan perseroan memandang kondisi pasar global sedang tidak kondusif akibat perang dagang Amerika Serikat – China. Panas dingin hubungan dagang AS-China menjadi sorotan perseroan karena lebih dari 40% produk emiten berkode saham INKP itu berorientasi ekspor. Pada 2018, komposisi penjualan INKP terdiri dari 53% lokal dan 47% ekspor. Pabrik yang dirancang dengan kapasitas 750,000 ton per tahun ini ditargetkan selesai pada 2Q20.

Sumber: *Bisnis*

CITA 1,500 (+0.00%) SIAPKAN CAPEX US\$ 180 JUTA

PT Cita Mineral Investindo Tbk menganggarkan belanja modal (capital expenditure/ capex) sekitar US\$ 180 juta tahun ini. Sebagian besar capex akan dialokasikan untuk pengembangan infrastruktur operasional perusahaan. Manajemen mengatakan alokasi bisa kepada peningkatan jalan menuju smelter, karena banyak jalan yang harus diperbaiki. Kemudian juga dialokasikan ke maintenance mesin-mesin operasional. Realisasi penggunaan capex sampai Mei 2019 baru mencapai US\$ 50 juta. Adapun sumber pendanaan capex berasal dari kas internal yang dimiliki perseroan

Sumber: *Investor Daily*

TAMU 575 (+1.77%) BIDIK LABA BERSIH MULAI TAHUN 2019

PT Pelayaran Tamarin Samudra Tbk menargetkan mulai meraih keuntungan bersih tahun ini. Pertumbuhan keuntungan tersebut didukung atas sejumlah ekspansi yang dilakukan dan ekspektasi pertumbuhan kontrak pengangkutan kapal perseroan. Perseroan menargetkan kenaikan pendapatan perseroan menjadi US\$ 19.54 juta pada 2019 dan diharapkan lanjutkan pertumbuhan menjadi US\$ 41.02 juta pada 2020.

Sumber: *Investor Daily*

PWON 750 (+2.73%) TEBAR DIVIDEN RP 7 PER SAHAM

PT Pakuwon Jati Tbk akan membagikan dividen Rp 7 per saham dari laba tahun buku 2018. Emiten properti ini akan membagikan total Rp 337,12 miliar dividen kepada pemegang saham. Adapun cum date di pasar reguler dan negosiasi adalah pada tanggal 3 Juli 2019 dan di pasar tunai pada tanggal 5 Juli 2019, dividen tersebut akan dibayarkan pada tanggal 26 Juli 2019.

Sumber: *Kontan*

GGRM Gudang Garam Tbk (Target Price: 79,500 – 80,000/Share)



Entry Level: 77,000 – 77,500

Stop Loss: 76,500

Mengalami koreksi bergerak di sekitar support Bollinger band.

PTPP PT PP Tbk (Target Price: 2,350 – 2,400/Share)



Entry Level: 1,800 – 1,850

Stop Loss: 2,150

Mengalami koreksi, menguji support moving average 50.

MEDC Medco Energi International Tbk (Target Price: 880 – 910/Share)



Entry Level: 815 – 840

Stop Loss: 800

mengalami koreksi setelah breakout, masih berpotensi menguat.

Stocks	Call	Buy Date	Entry Range	Call Price	Last	Gain/Loss From Call	Target Price Range	Stop Loss
PTPP	HOLD	21 May 2019	1,800 - 1,850	1,840	2,230	+21.20%	2,350 - 2,400	2,150
BRPT	HOLD	24 Jun 2019	3,180 - 3,230	3,200	3,240	+1.25%	3,450 - 3,550	3,130
GGRM	HOLD	25 Jun 2019	77,000 - 77,500	77,250	77,100	-0.19%	79,500 - 80,000	76,500
MEDC	BUY	26 Jun 2019	815 - 840	830	820	-1.20%	880 - 910	800

Notes

BUY	Indikator teknikal menunjukkan signal beli dengan sentimen netral/positif.
Spec BUY	Indikator teknikal menunjukkan signal beli dengan sentimen negatif, atau Indikator teknikal netral dengan sentimen positif.
HOLD	Indikator teknikal netral dan sentimen netral.
SELL	Indikator teknikal menunjukkan signal jual dengan sentimen netral/negatif.

Disclaimer

We have based this document on information obtained from sources we believe to be reliable, but we do not make any representation or warranty nor accept any responsibility or liability as to its accuracy, completeness or correctness. Expressions of opinion contained herein are those of Artha Sekuritas Indonesia only and are subject to change without notice. Any recommendation contained in this document does not have regard to the specific investment objectives, financial situation and the particular needs of any specific addressee. This document is for the information of the addressee only and is not to be taken as substitution for the exercise of judgment by the addressee. This document is not and should not be construed as an offer or a solicitation of an offer to purchase or subscribe or sell any securities.



PT Artha Sekuritas Indonesia

A Member of the Indonesia Stock Exchange

Equity Tower, Lt. 22 E-F

Sudirman Central Business District Lot 9

Jalan Jendral Sudirman Kav 52-53

Jakarta Selatan, 12190

Telephone +(62) (21) 515 2338

Fax +(62) (21) 515 2339

Email cs@arthasekuritas.com

www.arthasekuritas.com