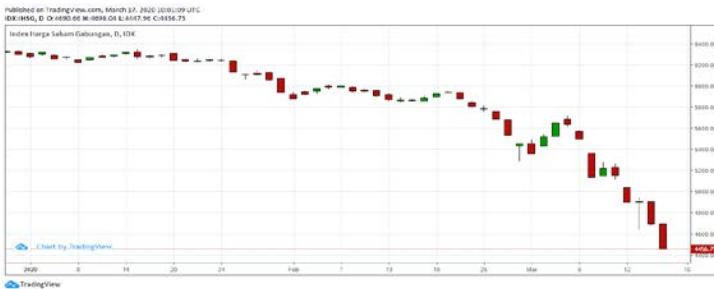


IHSG: 4,456.75 (-4.99%)



IHSG Statistics

Vol (Mil Lembar): 5,067

Prev: 4,690.66

Value (Rp Miliar): 7,030

Low - High: 4,449 - 4,698 **Frequency: 391,507**

SUMMARY

IHSG ditutup melemah. IHSG ditutup melemah di level **4,456.75 (-4.99%)**, pelemahan didorong oleh Basic-IND (-5.90%) dan Infrastructure (-5.87%). IHSG ditutup melemah seiring kekhawatiran akan resesi dari pidato Donald Trump. Kecemasan terhadap perekonomian juga masih datang dari penyebaran covid-19 dari global dan dalam negeri.

Bursa Amerika Serikat ditutup Menguat. Dow Jones ditutup **21,237.38 (+5.20%)**, NASDAQ ditutup **7,334.78 (+6.23%)**, S&P 500 ditutup **2,529.17 (+5.99%)**. Bursa saham US ditutup menguat setelah mendengar rencana dari white house untuk memberikan injeksi sebesar US\$ 1 Tn kedalam sistem ekonomi US untuk menahan efek samping dari coronavirus. Paket stimulus sebesar US\$1 tn tersebut termasuk pembayaran langsung pada penduduk US selama 2 minggu mendatang. Sehingga bursa asia akan dibuka lebih tinggi mengikuti pergerakan Wall Street. Peningkatan ini masih terlihat bersifat sementara karena kondisi ekonomi global masih belum terlihat akan stabil dan kasus Covid19 terus berkembang.

IHSG diprediksi Melemah

Resistance 2 : 4,784











Resistance 1 : 4,620

Support 1 : 4,371

Support 2 : 4,286

IHSG diprediksi melemah. Secara teknikal trend bearish masih cukup kuat. Pergerakan akan dipengaruhi tingginya ketidakpastian dari perekonomian global akibat dampak dari coronavirus terutama semakin tingginya kasus dari dalam negeri. Dari global kekhawatiran akan resesi masih akan membayangi pergerakan.

Commodity	Last	Change	Change (%)
Gold	1,537.9	30.530	2.03%
Silver	12.770	-0.002	-0.02%
Copper	2.316	-0.082	-3.42%
Nickel	11,913	-90.000	-0.75%
Oil (WTI)	29.93	1.230	4.29%
Brent Oil	28.840	-1.210	-4.03%
Nat Gas	1.712	-0.103	-5.67%
Coal (ICE)	66.1	0.500	0.76%
CPO (Myr)	2,220	-64.000	-2.80%

Country Index	Last	Change	Change (%)
JCI 	4,456.75	-234	-4.99%
NIKKEI 	17,011.53	9	0.06%
HSI 	23,263.73	200	0.87%
DJIA 	21,237.38	1,049	5.20%
NASDAQ 	7,334.78	430	6.23%
S&P 500 	2,529.17	143	5.99%
EIDO 	16.10	0.60	3.87%
FTSE 	5,294.90	144	2.79%
CAC 40 	3,991.78	110	2.84%
DAX 	8,939.10	197	2.25%

Major Currencies	Last	Change	Change (%)
USD/IDR	15,170.00	245.000	1.64%
SGD/IDR	10,610.25	105.970	1.01%
USD/JPY	107.38	1.520	1.44%
EUR/USD	1.1017	-0.017	-1.48%
USD/HKD	7.7628	-0.003	-0.05%
USD/CNY	7.0079	0.015	0.21%

Top Gainers	Last	Change	Change (%)
APEX	170	35	25.92%
AKRA	1,775	355	25.00%
PNSE	466	92	24.59%
RANC	288	54	23.07%
KOIN	124	23	22.77%

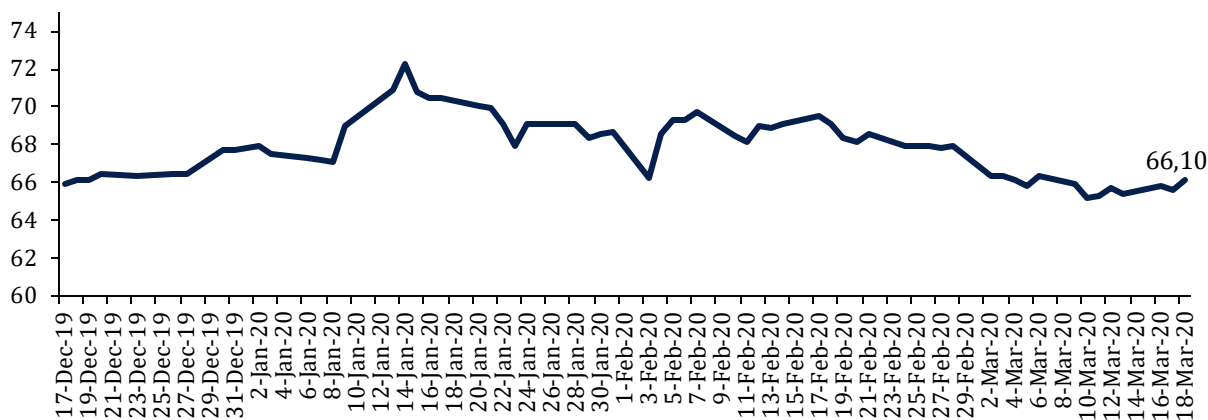
Top Losers	Last	Change	Change (%)
BBCA	25,600	-1925	-6.99%
MNCN	865	-65	-6.99%
TKIM	5,325	-400	-6.99%
ERAA	1,200	-90	-6.98%
ASII	4,270	-320	-6.97%

Top Value	Last	Change	Change %
BBCA	25,600	-1925	-6.99%
BBRI	3,260	-240	-6.86%
BMRI	5,525	-400	-6.75%
TLKM	2,940	-220	-6.96%
BBNI	4,510	-330	-6.82%

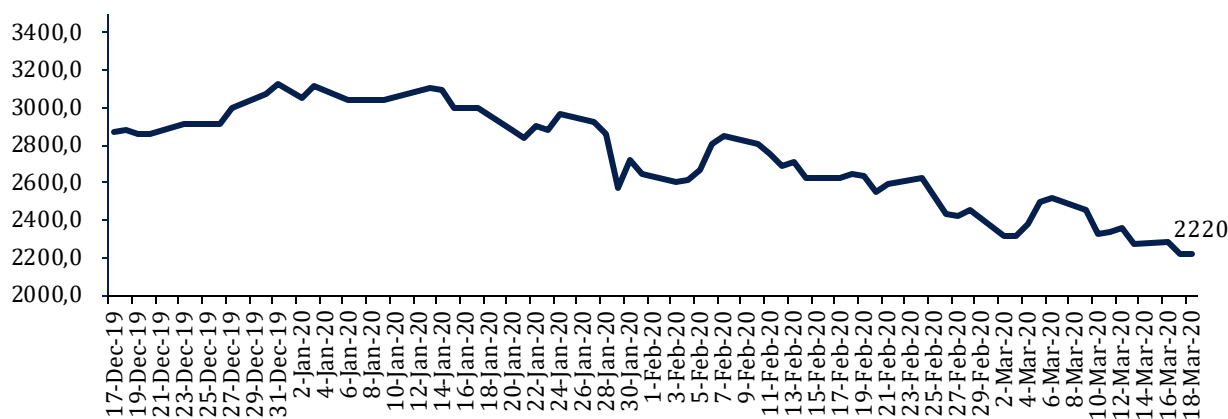
Contact: Research@arthasekuritas.com

Commodity Daily Price Movements

NewCastle Coal Spot Price (US\$/MT)



MPOC CPO PRICE (in MYR/MT)



*Last Data Available: 17 Mar 2020

Upcoming Economic Event

Date	Country	Event	Actual	Forecast	Previous
15 Mar 2020	USA	The Fed Interest Rate Decision	0.25%		1.25%
	CHN	Retail Sales (YoY) (Feb)		0.8%	8.0%
	CHN	Industrial Production (YoY) (Feb)	-13.5%	1.5%	6.9%
16 Mar 2020	IDN	Trade Balance (Feb)	2.34B	0.09B	-0.87B
17 Mar 2020	IDN	Car Sales (YoY) (Feb)	-2.70%		-2.40%
	USA	Retail Sales (YoY) (Feb)	4.35%		4.38%
18 Mar 2020	USA	Crude Oil Inventories			7.664M
19 Mar 2020	IDN	Interest Rate Decision			4.75%

INTP 9,775 (-6.90%) MENCATAT PENURUNAN VOLUME PENJUALAN

PT Indocement Tunggul Prakarsa Tbk (INTP) per 2M20 mencatatkan volume penjualan sebesar 2.8 juta ton, atau turun 4% YoY. Penurunan volume penjualan ini turut dipengaruhi oleh adanya musibah banjir pada awal tahun 2020 dimana untuk diketahui target pasar utama INTP adalah Jawa Barat dan Jakarta. Meskipun tercatat mengalami penurunan, namun capaian ini masih berada diatas rerata industri dimana per 2M20 penjualan semen domestik tercatat sebesar 10.86 juta, atau lebih rendah 6.3% dibandingkan dengan tahun lalu. Pada tahun ini, INTP masih menargetkan pertumbuhan volume penjualan sebesar 3% hingga 4%.

Sumber: *Bisnis*

TPIA 6,050 (-6.92%) PERTIMBANGKAN PENERBITAN OBLIGASI DAN RIGHT ISSUE

PT Chandra Asri Petrochemical Tbk (TPIA) mempertimbangkan kembali rencana penerbitan obligasi dan right issue disebabkan oleh kondisi pasar yang belum kondusif. Sebelumnya rencana fund raising tersebut ditargetkan rampung pada tahun ini. Sebagai informasi, sebelumnya TPIA berencana untuk melakukan right issue dengan jumlah maksimal sebesar 7.1 miliar saham dengan nilai nominal Rp200 per saham. Mayoritas dana yang didapat rencananya akan digunakan untuk ekspansi kompleks CAP II, dimana pada tahun ini TPIA menganggarkan belanja modal senilai US\$430 juta.

Sumber: *Bisnis*

PENAWARAN MASUK LELANG SUN MENCAPAI Rp 51.30 Tn

Pemerintah melalui Direktorat Jenderal Pengelolaan Pembiayaan dan Risiko (DJPPR) Kementerian Keuangan kembali mengadakan lelang Surat Utang Negara (SUN), Jumlah yang masuk pada penawaran kali ini adalah sebesar Rp 51.30 Tn turun dibandingkan bulan sebelumnya yang mencapai Rp 78.41 Tn. Kali ini pemerintah menyerap Rp 17.05 Tn dari lelang SUN. Dalam lelang ini, SPN12210304 yang akan jatuh tempo pada 4 Maret 2021.

Sumber: *Kontan*

PTBA 1,710 (-6.81%) BERIKAN PINJAMAN KE ANAK USAHA Rp 230 MILIAR

PT Bukit Asam Tbk (PTBA) memberikan pinjaman kepada anak usahanya yakni PT Satria Bahana Satria (SBS). Pinjaman yang diberikan sebesar Rp 230 miliar dengan jangka waktu 12 bulan dan bunga 7.25% per tahun. Pembayaran dilakukan dengan pemotongan outstanding SBS kepada perseroan setiap bulannya dengan ketentuan pengembalian pinjaman dapat dipercepat apabila terdapat kecukupan dana yang dimiliki PT SBS. PT SBS memiliki kegiatan usaha dalam bidang jasa terkait penambangan yaitu jasa pengupasan tanah, jasa penambangan batuan dan jasa penyewaan alat berat.

Sumber: *IQplus*

MEDC 400 (-6.54%) TENDER OFFER OBLIGASI GLOBAL US\$400 JUTA

PT Medco Energi International Tbk (MEDC) melalui Medco Strait Service Pte Ltd menggelar penawaran tender untuk senior notes senilai US\$400 juta yang akan jatuh tempo pada tahun 2022. Obligasi tersebut memiliki kupon 8.5% dan tender offer berlangsung sejak 16 Maret 2020 hingga 20 Maret 2020 di US. Dana pembelian kembali surat utang tersebut berasal dari hasil penerbitan senior notes senilai US\$650 juta pada Januari 2020 dengan kupon 6.375% dan jatuh tempo pada tahun 2027.

Sumber: *Investor Daily*

TOWR Sarana Menara Nusantara Tbk (Target Price: -)



Entry Level: -
Stop Loss: -

Masih dalam trend bearish. Secara fundamental kondisi perusahaan masih cukup sehat.

BBNI Bank Negara Indonesia Tbk (Target Price: -)



Entry Level: -
Stop Loss: -

Masih dalam trend bearish. Secara fundamental termasuk saham dengan valuasi yang murah dibandingkan dengan peers.

WIKA Wijaya Karya Tbk (Target Price: -)



Entry Level: -

Stop Loss: -

Masih dalam trend bearish. Secara fundamental kondisi perusahaan masih cukup kuat.

Stocks	Call	Buy Date	Entry Range	Call Price	Last	Gain/Loss From Call	Target Price Range	Stop Loss
-	-	-	-	-	-	-	-	-

Note: saat ini kami tidak memberikan rekomendasi beli dikarenakan kondisi market yang masih sangat volatil dan masih ada potensi melanjutkan pelemahan.

BUY	Indikator teknikal menunjukkan signal beli dengan sentimen netral/positif.
Spec BUY	Indikator teknikal menunjukkan signal beli dengan sentimen netral/negatif, atau Indikator teknikal netral/negatif dengan sentimen positif.
HOLD	Indikator teknikal netral dan sentimen netral.
SELL	Indikator teknikal menunjukkan signal jual dengan sentimen netral/negatif

Disclaimer

We have based this document on information obtained from sources we believe to be reliable, but we do not make any representation or warranty nor accept any responsibility or liability as to its accuracy, completeness or correctness. Expressions of opinion contained herein are those of Artha Sekuritas Indonesia only and are subject to change without notice. Any recommendation contained in this document does not have regard to the specific investment objectives, financial situation and the particular needs of any specific addressee. This document is for the information of the addressee only and is not to be taken as substitution for the exercise of judgment by the addressee. This document is not and should not be construed as an offer or a solicitation of an offer to purchase or subscribe or sell any securities.



PT Artha Sekuritas Indonesia

A Member of the Indonesia Stock Exchange

Equity Tower, Lt. 22 E-F

Sudirman Central Business District Lot 9

Jalan Jendral Sudirman Kav 52-53

Jakarta Selatan, 12190

Telephone +(62) (21) 515 2338

Fax +(62) (21) 515 2339

Email cs@arthasekuritas.com

www.arthasekuritas.com