

IHSG: 4,907.57 (+0.24%)



IHSG Statistics

Vol (Mil Lembar): 7,901

Prev: 4,895.75

Value (Rp Miliar): 9,507

Low - High: 4,640 - 4,938 **Frequency: 473,916**

SUMMARY

IHSG ditutup menguat. IHSG ditutup menguat di level **4,907.57 (+0.24%)**, penguatan didorong oleh Infrastructure (+1.41%) dan Finance (+1.10%). IHSG ditutup menguat tipis setelah mengalami suspend pada sesi pertama. Penguatan didorong oleh bargain hunting investor yang menganggap penurunan beberapa hari ini sudah terlalu dalam.

Bursa Amerika Serikat ditutup Menguat. Dow Jones ditutup **23,185.62 (+9.36%)**, NASDAQ ditutup **7,874.88 (+9.35%)**, S&P 500 ditutup **2,711.02 (+9.29%)**. Bursa US ditutup pada zona hijau pada perdagangan jumat pekan lalu. Peningkatan index diikuti harapan investor atas stimulus lebih lanjut dari The Fed dan menanti perkembangan dari kebijakan Donald Trump. Saat ini The Fed telah memangkas suku bunga hingga 0% dan mengeluarkan quantitative easing program sebesar US\$700 miliar. Namun, investor merespon secara negative yang tercermin pada DOW futures turun hingga 1,000 point. Bursa Asia dibuka bercampur dan cenderung melemah dimana index saham Australia sudah mengalami penurunan hingga 4.85%.

IHSG diprediksi Melemah

Resistance 2 : 5,127











Resistance 1 : 5,017

Support 1 : 4,719

Support 2 : 4,531

IHSG diprediksi melemah. Secara teknikal trend bearish masih cukup kuat meskipun ada potensi technical rebound jangka pendek. Pergerakan akan dipengaruhi tingginya ketidakpastian dari perekonomian global serta kekhawatiran setelah the Fed kembali memangkas suku bunga ke level 0.25%. Tekanan jual diperkirakan akan lebih terbatas didorong aksi buyback sejumlah emiten.

Commodity	Last	Change	Change (%)
Gold	1,557.7	28.250	1.85%
Silver	14.780	0.324	2.24%
Copper	2.437	-0.037	-1.50%
Nickel	12,308	425.000	3.58%
Oil (WTI)	30.82	-0.910	-2.87%
Brent Oil	32.250	-1.600	-4.73%
Nat Gas	1.812	-0.057	-3.05%
Coal (ICE)	65.8	0.400	0.61%
CPO (Myr)	2,284	7.000	0.31%

Country Index	Last	Change	Change (%)
JCI 	4,907.57	12	0.24%
NIKKEI 	17,442.50	-1,117	-6.02%
HSI 	24,032.91	-276	-1.14%
DJIA 	23,185.62	1,985	9.36%
NASDAQ 	7,874.88	673	9.35%
S&P 500 	2,711.02	230	9.29%
EIDO 	18.06	1.24	7.37%
FTSE 	5,366.11	129	2.46%
CAC 40 	4,118.36	74	1.83%
DAX 	9,232.08	71	0.78%

Major Currencies	Last	Change	Change (%)
USD/IDR	14,770.00	248.500	1.71%
SGD/IDR	10,459.24	17.390	0.17%
USD/JPY	106.48	-1.440	-1.33%
EUR/USD	1.1158	0.005	0.47%
USD/HKD	7.7641	-0.005	-0.06%
USD/CNY	7.0086	-0.021	-0.30%

Top Gainers	Last	Change	Change (%)
SMRA	650	65	11.11%
ERAA	1,385	125	9.92%
ICBP	10,975	450	4.28%
UNVR	7,500	275	3.81%
INDF	6,900	250	3.76%

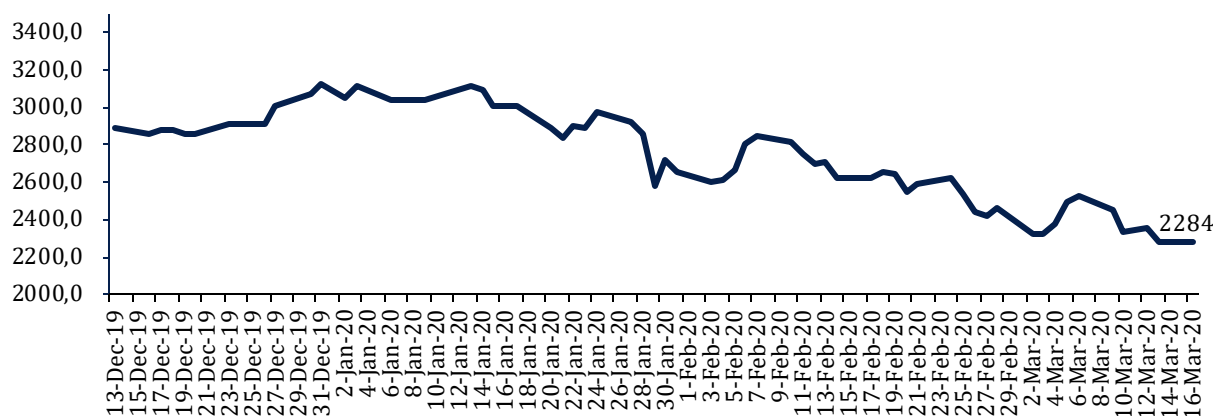
Top Losers	Last	Change	Change (%)
TPIA	6,500	-475	-6.81%
LPPF	2,120	-150	-6.61%
MNCN	1,000	-70	-6.54%
INTP	11,275	-775	-6.43%
BRPT	655	-45	-6.43%

Top Value	Last	Change	Change %
BBCA	28,300	500	1.80%
BBRI	3,720	110	3.05%
BMRI	6,350	-75	-1.17%
TLKM	3,390	80	2.42%
ASII	4,870	-40	-0.81%

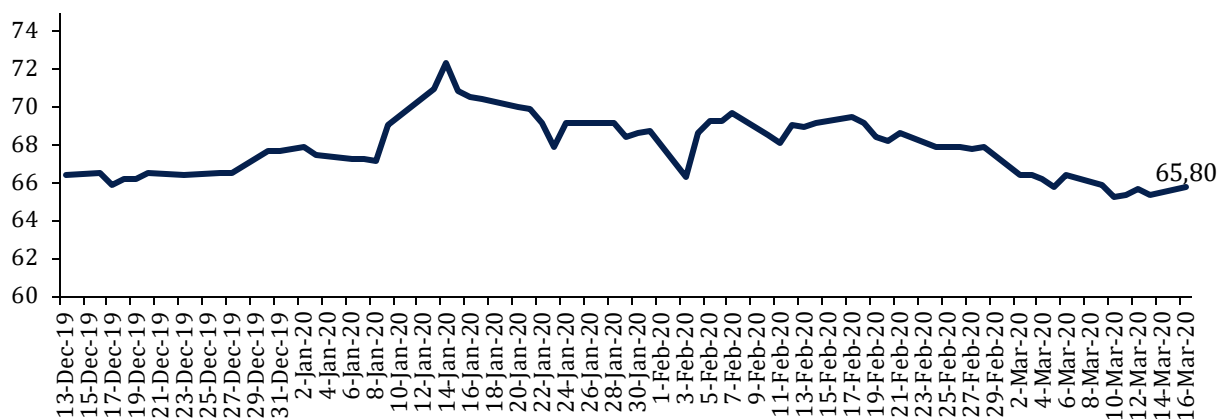
Contact: Research@arthasekuritas.com

Commodity Daily Price Movements

MPOC CPO PRICE (in MYR/MT)



NewCastle Coal Spot Price (US\$/MT)



Upcoming Economic Event

Date	Country	Event	Actual	Forecast	Previous
15 Mar 2020	USA	The Fed Interest Rate Decision	0.25%		1.25%
	CHN	Retail Sales (YoY) (Feb)		0.8%	8.0%
	CHN	Industrial Production (YoY) (Feb)		1.5%	6.9%
16 Mar 2020	IDN	Trade Balance (Feb)		0.09B	-0.87B
	IDN	Motorbike Sales			-6.80%
17 Mar 2020	USA	Retail Sales (YoY) (Feb)			4.38%
	USA	Crude Oil Inventories			7.664M
18 Mar 2020	IDN	Interest Rate Decision			4.75%

PTPP 780 (-0.64%) SIAP DIVESTASI TOL PANDAAN-MALANG

PT Pembangunan Perumahan (Persero) Tbk (PTPP) berencana untuk melakukan divestasi tol Pandaan-Malang saat konstruksi tol telah selesai yang ditargetkan pada Juni 2020 atau selambat-lambatnya pada kuartal III/2020. Saat ini, PTPP tengah menyelesaikan seksi 5 sepanjang 3.1 kilometer dimana proses valuasi untuk keperluan divestasi telah tuntas. Sebagai informasi, pembangunan tol Pandaan-Malang dilakukan oleh BUJT PT Jasamarga Pandaan Malang dimana PTPP memiliki 35% saham dengan total investasi tol tersebut senilai Rp5.9 triliun.

Sumber: *Bisnis*

CTRA 710 (-2.07%) MEMPROYEKSI EFEK PERUBAHAN PSAK MINIM

PT Ciputra Development Tbk (CTRA) menyatakan tidak akan terdisrupsi oleh penerapan standar akuntansi baru yakni PSAK 71, 72 dan 73 dimana hal ini sejalan dengan mayoritas proyek CTRA yang berasal dari segmen residensial. Kontribusi dari proyek gedung bertingkat hanya sebesar 10% hingga 20% sehingga volatilitas pendapatan tidak akan terlalu terpengaruh atas minimnya segmen high-rise tersebut. Sebagai informasi, pada tahun ini CTRA masih akan berfokus pada pengembangan segmen residensial dimana marketing sales ditargetkan sebesar Rp6.7 triliun atau naik 10% YoY.

Sumber: *Bisnis*

BBRI 3,720 (+3.04%) ANGGARKAN Rp 3 Tn UNTUK BUYBACK

PT Bank Rakyat Indonesia Tbk (BBRI) berniat melakukan pembelian kembali saham (buyback) dengan jumlah sebanyak-banyaknya Rp3 triliun. Periode pelaksanaan pada 13 Maret 2020 sampai dengan 12 Juni 2020 dimana jumlah saham yang akan dibeli kembali tidak melebihi 20% dari jumlah modal disetor. BBRI menggunakan kas internal untuk melakukan buyback saham tersebut.

Sumber: *IQplus*

PNBN 925 (+2.77%) ANGGARKAN Rp 480 MILIAR UNTUK BUYBACK

PT Panin Bank Tbk (PNBN) berniat melakukan pembelian kembali saham (buyback) dengan jumlah sebanyak-banyaknya Rp 480 miliar. Jumlah saham yang akan dibeli antara 480 juta saham sampai dengan 685 juta saham. PNBN yakin bahwa alokasi dana untuk buyback saham ini tidak memberikan dampak negatif bagi kegiatan usaha perseroan mengingat perseroan memiliki modal kerja dan cashflow yang cukup. Harga pembelian saham akan dilakukan pada kisaran harga Rp700 sampai Rp1.200 per saham.

Sumber: *IQplus*

AGRO 113 (-3.41%) MENDAPATKAN KEMBALI RATING idAA DARI PEFINDO

PT Bank Rakyat Indonesia Agroniaga Tbk (AGRO) kembali meraih peringkat idAA dari Lembaga Pemeringkat Efek Indonesia (Pefindo) yang mengesakan peringkat idAA untuk saham AGRO dengan outlook stabil. Peringkat tersebut juga sekaligus memberikan peringkat idAA untuk obligasi I - 2017 senilai Rp500 miliar untuk periode 5 Maret 2020 - 1 Maret 2021. AGRO dianggap cukup kuat dalam komitmennya dan terbukti untuk menyelesaikan komitmen keuangan jangka panjang dibandingkan dengan obligor Indonesia lainnya.

Sumber: *Investor Daily*

TOWR Sarana Menara Nusantara Tbk (Target Price: -)



Entry Level: -
Stop Loss: -

Mulai menguat setelah melemah cukup dalam beberapa hari terakhir. Indikator stochastic melebar setelah membentuk goldencross. Secara fundamental kondisi perusahaan masih cukup kuat.

BBNI Bank Negara Indonesia Tbk (Target Price: -)



Entry Level: -
Stop Loss: -

Mulai menguat setelah melemah cukup dalam beberapa hari terakhir. Indikator stochastic masih bergerak di area oversold. Secara fundamental termasuk saham dengan valuasi yang murah dibandingkan dengan peers.

WIKA Wijaya Karya Tbk (Target Price: -)



Entry Level: -

Stop Loss: -

Mulai menguat setelah melemah cukup dalam beberapa hari terakhir. Indikator stochastic melebar setelah membentuk goldencross. Secara fundamental kondisi perusahaan masih cukup kuat.

Stocks	Call	Buy Date	Entry Range	Call Price	Last	Gain/Loss From Call	Target Price Range	Stop Loss
-	-	-	-	-	-	-	-	-

Note: saat ini kami tidak memberikan rekomendasi beli dikarenakan kondisi market yang masih sangat volatil dan masih ada potensi melanjutkan pelemahan.

BUY	Indikator teknikal menunjukkan signal beli dengan sentimen netral/positif.
Spec BUY	Indikator teknikal menunjukkan signal beli dengan sentimen netral/negatif, atau Indikator teknikal netral/negatif dengan sentimen positif.
HOLD	Indikator teknikal netral dan sentimen netral.
SELL	Indikator teknikal menunjukkan signal jual dengan sentimen netral/negatif

Disclaimer

We have based this document on information obtained from sources we believe to be reliable, but we do not make any representation or warranty nor accept any responsibility or liability as to its accuracy, completeness or correctness. Expressions of opinion contained herein are those of Artha Sekuritas Indonesia only and are subject to change without notice. Any recommendation contained in this document does not have regard to the specific investment objectives, financial situation and the particular needs of any specific addressee. This document is for the information of the addressee only and is not to be taken as substitution for the exercise of judgment by the addressee. This document is not and should not be construed as an offer or a solicitation of an offer to purchase or subscribe or sell any securities.



PT Artha Sekuritas Indonesia

A Member of the Indonesia Stock Exchange

Equity Tower, Lt. 22 E-F

Sudirman Central Business District Lot 9

Jalan Jendral Sudirman Kav 52-53

Jakarta Selatan, 12190

Telephone +(62) (21) 515 2338

Fax +(62) (21) 515 2339

Email cs@arthasekuritas.com

www.arthasekuritas.com