

IHSG: 4,895.75 (-5.01%)

Published on TradingView.com, March 13, 2020 09:52:17 UTC
IDXBPVAL, ID 005680.36 H:5680.39 L:5679.70 C:4895.75
Indonesia Index Jakarta, Indonesia, 13



IHSG Statistics

Vol (Mil Lembar): 5,320

Prev: 5,154.11

Value (Rp Miliar): 5,980

Low - High: 4,896 - 5,041 **Frequency: 421,049**

SUMMARY

IHSG ditutup melemah. IHSG ditutup melemah di level **4,895.75 (-5.01%)**, pelemahan didorong oleh Basic-IND (-8.48%) dan Agriculture (-5.71%). IHSG ditutup melemah dikarenakan tekanan jual yang masih sangat tinggi terkena dampak dari penyebaran corona secara global. IHSG ditutup setelah terkena efek trading halt saat melemah di -5%.

Bursa Amerika Serikat ditutup Melemah. Dow Jones ditutup **21,200.62 (-9.99%)**, NASDAQ ditutup **7,201.80 (-9.43%)**, S&P 500 ditutup **2,480.63 (-9.51%)**. Bursa saham US ditutup melemah dan terburuk sejak market crash pada tahun 1987. Lanjutnya penurunan masih disebabkan oleh coronavirus dan turunya harga minyak dunia. Kabar baik dari The Fed bahwa The Fed akan menambah likuiditas pasar dengan menyediakan \$500 miliar pada Kamis lalu dan akan menawarkan repo dengan total US\$1 triliun pada hari Jumat. Bull market di US telah usai, dimana terjadi penurunan sebesar 26% sejak bulan sebelumnya. Bursa Asia dibuka melemah mengikuti pergerakan Wall Street.

IHSG diprediksi Melemah

Resistance 2 : 5,089











Resistance 1 : 4,993

Support 1 : 4,848

Support 2 : 4,799

IHSG diprediksi melemah. Secara teknikal trend bearish masih cukup kuat meskipun ada potensi technical rebound jangka pendek. Pergerakan akan dipengaruhi tingginya ketidakpastian dari perekonomian global. Tekanan jual diperkirakan akan lebih terbatas didorong aksi buyback sejumlah emiten BUMN.

Commodity	Last	Change	Change (%)
Gold	1,576.9	-66.860	-4.07%
Silver	15.697	-1.032	-6.17%
Copper	2.439	-0.073	-2.91%
Nickel	11,883	-565.000	-4.54%
Oil (WTI)	31.05	-1.930	-5.85%
Brent Oil	32.860	-2.930	-8.19%
Nat Gas	1.825	-0.053	-2.82%
Coal (ICE)	65.4	-0.250	-0.38%
CPO (Myr)	2,277	-82.000	-3.48%

Country Index	Last	Change	Change (%)
JCI 	4,895.75	-258	-5.01%
NIKKEI 	18,559.63	-856	-4.41%
HSI 	24,309.07	-923	-3.66%
DJIA 	21,200.62	-2,353	-9.99%
NASDAQ 	7,201.80	-750	-9.43%
S&P 500 	2,480.63	-261	-9.51%
EIDO 	16.82	-2.53	-13.07%
FTSE 	5,234.00	-643	-10.93%
CAC 40 	4,044.26	-566	-12.28%
DAX 	9,160.70	-1,278	-12.24%

Major Currencies	Last	Change	Change (%)
USD/IDR	14,521.50	169.000	1.18%
SGD/IDR	10,300.40	13.340	0.13%
USD/JPY	104.67	0.120	0.11%
EUR/USD	1.1183	-0.009	-0.76%
USD/HKD	7.7774	0.009	0.12%
USD/CNY	7.0294	0.069	0.99%

Top Gainers	Last	Change	Change (%)
UNVR	7,225	-75	-1.03%
INDF	6,650	-150	-2.21%
TLKM	3,310	-90	-2.65%
ICBP	10,525	-425	-3.88%
GGRM	44,000	-1800	-3.93%

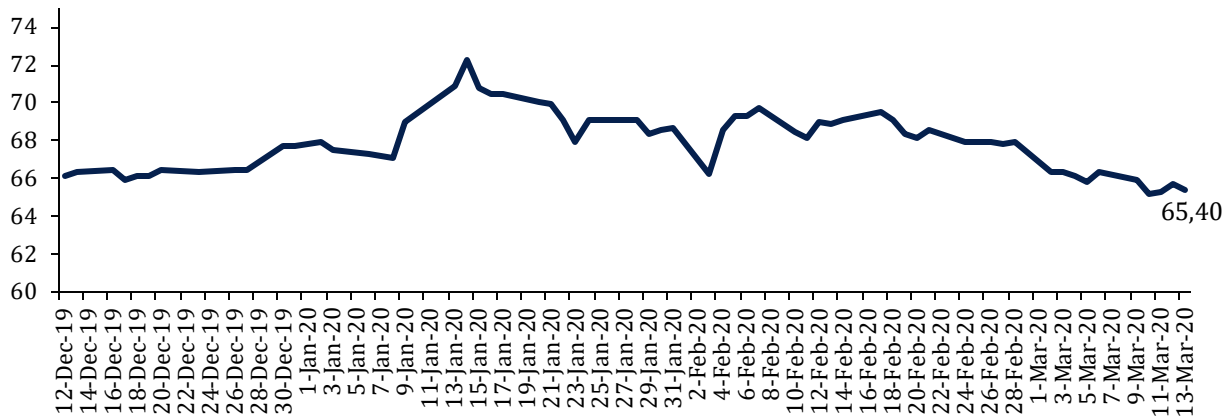
Top Losers	Last	Change	Change (%)
WIKA	1,145	-255	-18.21%
WSKT	645	-125	-16.23%
ERAA	1,260	-220	-14.86%
ADRO	830	-135	-13.99%
PTPP	785	-115	-12.78%

Top Value	Last	Change	Change %
BBCA	27,800	-1450	-4.96%
BBRI	3,610	-300	-7.67%
BBNI	5,025	-500	-9.05%
ASII	4,910	-215	-4.20%
BMRI	6,425	-400	-5.86%

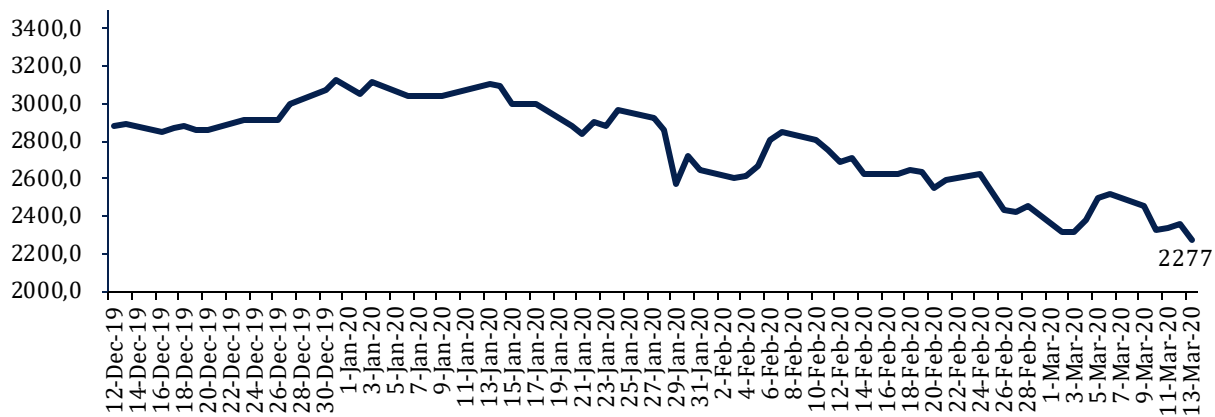
Contact: Research@arthasekuritas.com

Commodity Daily Price Movements

NewCastle Coal Spot Price (US\$/MT)



MPOC CPO PRICE (in MYR/MT)



Upcoming Economic Event

Date	Country	Event	Actual	Forecast	Previous
9 Mar 2020	IDN	Consumer Confidence (Feb)	117.7		121.7
10 Mar 2020	CHN	CPI (YoY) (Feb)	5.2%	5.2%	5.4%
	CHN	PPI (YoY) (Feb)	0.8%	-0.3%	0.1%
	IDN	Retail Sales (YoY)	-0.3%		-0.5%
11 Mar 2020	USA	CPI (YoY) (Feb)	2.3%	2.2%	2.5%
	USA	Crude Oil Inventories	7.664M		0.785M

BRPT 700 (-10.83%) ANGGARKAN Rp 1 Tn UNTUK BUYBACK SAHAM

PT Barito Pacific Tbk (BRPT) menyiapkan dana sebesar Rp1 triliun untuk melakukan buyback saham dimana rencana buyback ini akan dilaksanakan dalam rentang waktu tiga bulan terhitung sejak 13 Maret 2020. Anggaran ini sudah termasuk biaya transaksi yang mana BRPT menunjuk PT Henan Putihrai sebagai pelaksana aksi buyback. BRPT berencana untuk membeli sebanyak-banyaknya 2 persen dari seluruh modal ditempatkan dan disetor penuh atau sekitar 1.78 miliar saham. Saham yang didapat akan menjadi saham treasury dengan jangka waktu 3 tahun, dimana saat ini BRPT masih memiliki saham treasury sejumlah 502.43 juta saham.

Sumber: *Bisnis*

WIKA 1,145 (-18.21%) MENARGETKAN KONTRAK BARU Rp 5.5 Tn DI KUARTAL I

PT Wijaya Karya (Persero) Tbk (WIKA) menargetkan perolehan kontrak baru di kuartal I/2020 sebesar Rp5.5 triliun atau setara dengan 8.5% dari target kontrak baru di 2020 yang ditetapkan sebesar Rp65 triliun. WIKA menargetkan perolehan kontrak baru yang lebih besar pada kuartal II/2020 dimana hal ini sejalan dengan seasonality penerimaan kontrak baru industri konstruksi. Manajemen WIKA juga tengah mengkaji pengaruh merebaknya virus Corona yang berpotensi menunda perolehan kontrak baru dan penyelesaian konstruksi proyek yang tengah berjalan.

Sumber: *Bisnis*

WSKT 645 (-16.23%) SIAPKAN Rp300 MILIAR UNTUK BUYBACK SAHAM

PT Waskita Karya Tbk (WSKT) berniat melakukan pembelian kembali saham (buyback) perseroan dalam kondisi pasar yang masih berfluktuasi secara signifikan. jumlah saham yang akan dibeli kembali maksimal senilai Rp300 miliar atau tidak melebihi 20% dari modal disetor. Pembelian kembali saham akan dilakukan mulai 13 Maret 2020 hingga 12 Juni 2020. Biaya pembelian kembali saham perseroan akan berasal dari saldo laba.

Sumber: *IQplus*

MEDC 478 (-9.81%) SIAPKAN KAS UNTUK LUNASI OBLIGASI JATUH TEMPO

PT Medco Energi Internasional Tbk (MEDC) akan melunasi obligasi yang jatuh tempo pada Maret 2020 dengan nilai pokok Rp 380 miliar. Utang ini akan dilunasi dengan kas internal dimana saat ini posisi kas MEDC tercatat lebih dari US\$ 1 miliar. Utang yang akan jatuh tempo ini merupakan obligasi yang diterbitkan pada 31 Maret 2017 dengan bunga tetap 10.8% dan merupakan rangkaian obligasi berkelanjutan II dengan target dana yang dihimpun sebesar Rp 5 Tn.

Sumber: *Kontan*

BNGA 720 (-6.49%) AKAN TERBITKAN SUKUK Rp 1 Tn

PT Bank Cimb Niaga Tbk (BNGA) berencana untuk menerbitkan sukuk mudharabah berkelanjutan I CIMB Niaga tahap III senilai Rp1 tn. Emisi sukuk ini bagian dari penawaran umum berkelanjutan (PUB) sukuk mudharabah berkelanjutan I dengan total Rp4 tn. Sukuk tahap III ini berencana ada 3 seri dimana seri A akan diterbitkan sebanyak Rp332 miliar dengan bagi hasil floating selama 370 hari, seri B sebesar Rp287 miliar dengan tingkat bagi hasil floating selama 3 tahun dan seri C Rp391 miliar dengan tingkat bagi hasil floating selama 5 tahun.

Sumber: *Investor Daily*

MEDC Medco Energi International Tbk (Target Price: 580 – 610/Share)



Entry Level: 520 – 550
Stop Loss: 500

Breakdown support. Sell/Cutloss

BBNI Bank Negara Indonesia Tbk (Target Price: 6,000 – 6,150/Share)



Entry Level: 5,650 – 5,750
Stop Loss: 5,550

Breakdown support. Sell/Cutloss

Stocks	Call	Buy Date	Entry Range	Call Price	Last	Gain/Loss From Call	Target Price Range	Stop Loss
MEDC	SELL	10 Mar 2020	520 - 550	535	478	-10.65%	580 - 610	500
BBNI	SELL	11 Mar 2020	5,650 - 5,750	5,675	5,025	-11.45%	6,000 - 6,150	5,550

Notes

BUY	Indikator teknikal menunjukkan signal beli dengan sentimen netral/positif.
Spec BUY	Indikator teknikal menunjukkan signal beli dengan sentimen netral/negatif, atau Indikator teknikal netral/negatif dengan sentimen positif.
HOLD	Indikator teknikal netral dan sentimen netral.
SELL	Indikator teknikal menunjukkan signal jual dengan sentimen netral/negatif.

Disclaimer

We have based this document on information obtained from sources we believe to be reliable, but we do not make any representation or warranty nor accept any responsibility or liability as to its accuracy, completeness or correctness. Expressions of opinion contained herein are those of Artha Sekuritas Indonesia only and are subject to change without notice. Any recommendation contained in this document does not have regard to the specific investment objectives, financial situation and the particular needs of any specific addressee. This document is for the information of the addressee only and is not to be taken as substitution for the exercise of judgment by the addressee. This document is not and should not be construed as an offer or a solicitation of an offer to purchase or subscribe or sell any securities.



PT Artha Sekuritas Indonesia

A Member of the Indonesia Stock Exchange

Equity Tower, Lt. 22 E-F

Sudirman Central Business District Lot 9

Jalan Jendral Sudirman Kav 52-53

Jakarta Selatan, 12190

Telephone +(62) (21) 515 2338

Fax +(62) (21) 515 2339

Email cs@arthasekuritas.com

www.arthasekuritas.com