

IHSG: 5,220.83 (+1.64%)



IHSG Statistics

Vol (Mil Lembar): 6,816

Prev: 5,136.81

Value (Rp Miliar): 7,254

Low - High: 5,149 - 5,278 **Frequency: 521,637**

SUMMARY

IHSG ditutup menguat. IHSG ditutup menguat di level **5,220.83 (+1.64%)**, penguatan didorong oleh Finance **(+2.38%)** dan Consumer **(+2.19%)**. IHSG ditutup menguat setelah ditopang beberapa stimulus global setelah Donald Trump mengumumkan pemangkasan pajak, dari dalam negeri OJK memberikan ijin untuk emiten melakukan buyback tanpa RUPS.











Bursa Amerika Serikat ditutup Menguat. Dow Jones ditutup **25,018.16 (+4.89%)**, NASDAQ ditutup **8,344.25 (+4.95%)**, S&P 500 ditutup **2,882.23 (+4.94%)**. Bursa saham US ditutup menguat setelah terdengar kabar bahwa Trump sedang berdiskusi untuk memberikan stimulus fiskal seperti 0% pajak pendapatan selama setahun untuk merespon terhadap dampak dari penyebaran coronavirus. Di samping itu harga minyak mulai kembali pulih secara perlahan, namun belum ada perkembangan secara nyata dari Arab Saudi dan Russia. Bursa saham Asia dibuka menguat setelah mendengar stimulus ekonomi dari US. Namun investor masih terus cemas melihat penyebaran dari coronavirus.

IHSG diprediksi Menguat

Resistance 2 : 5,345
Resistance 1 : 5,283
Support 1 : 5,154
Support 2 : 5,087

IHSG diprediksi menguat. Secara teknikal formasi candlestick membentuk bullish counterline mengindikasikan ada potensi rebound dalam jangka pendek. Stimulus perekonomian dari dalam negeri seperti penghapusan pajak dan kemudahan buyback akan mendorong penguatan.

Commodity	Last	Change	Change (%)
Gold	1,652.4	-14.140	-0.85%
Silver	16.973	-0.028	-0.16%
Copper	2.533	0.009	0.36%
Nickel	12,733	127.500	1.01%
Oil (WTI)	34.05	2.920	9.38%
Brent Oil	37.830	3.470	10.10%
Nat Gas	1.946	0.168	9.45%
Coal (ICE)	65.3	0.150	0.23%
CPO (Myr)	2,342	10.000	0.43%

Country Index	Last	Change	Change (%)
JCI 	5,220.83	84	1.64%
NIKKEI 	19,867.12	168	0.85%
HSI 	25,392.51	352	1.41%
DJIA 	25,018.16	1,167	4.89%
NASDAQ 	8,344.25	394	4.95%
S&P 500 	2,882.23	136	4.94%
EIDO 	20.65	1.25	6.44%
FTSE 	5,960.23	-6	-0.09%
CAC 40 	4,636.61	-71	-1.51%
DAX 	10,475.49	-150	-1.41%

Major Currencies	Last	Change	Change (%)
USD/IDR	14,346.00	-46.500	-0.32%
SGD/IDR	10,305.67	-92.410	-0.89%
USD/JPY	105.05	2.690	2.63%
EUR/USD	1.1314	-0.014	-1.18%
USD/HKD	7.7683	-0.002	-0.02%
USD/CNY	6.9564	0.010	0.14%

Top Gainers	Last	Change	Change (%)
TKIM	7,100	700	10.94%
INKP	5,675	400	7.58%
SRIL	200	13	6.95%
INDF	6,750	375	5.88%
WIKA	1,550	70	4.73%

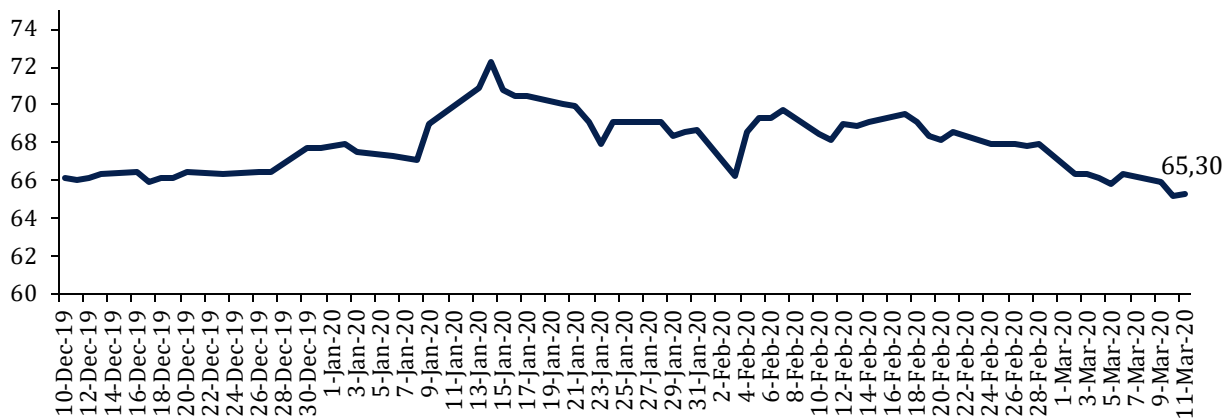
Top Losers	Last	Change	Change (%)
MNCN	1,155	-60	-4.94%
AKRA	2,170	-100	-4.41%
SMRA	690	-20	-2.82%
BRPT	825	-20	-2.37%
CTRA	790	-10	-1.25%

Top Value	Last	Change	Change %
BBCA	29,625	700	2.42%
BBRI	3,910	160	4.27%
BBNI	5,675	25	0.44%
ASII	5,150	125	2.49%
TLKM	3,490	-10	-0.29%

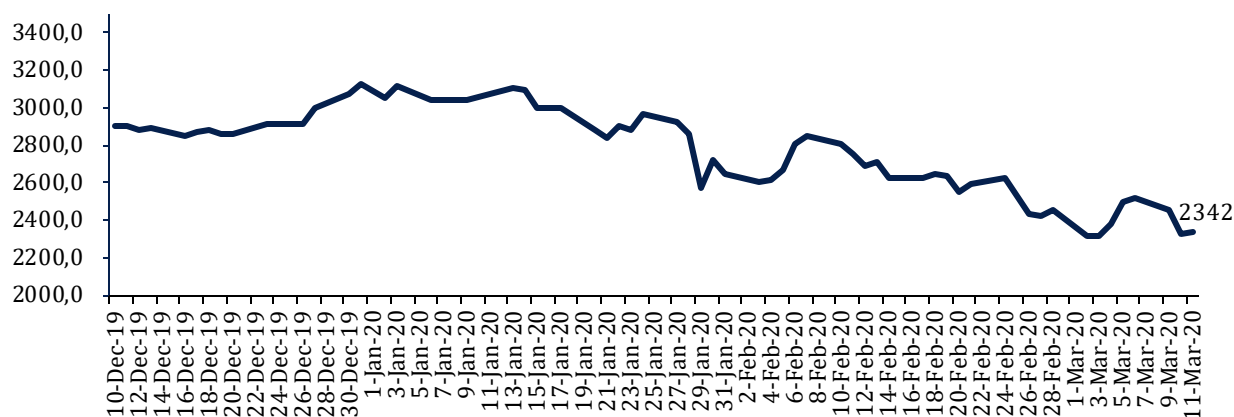
Contact: Research@arthasekuritas.com

Commodity Daily Price Movements

NewCastle Coal Spot Price (US\$/MT)



MPOC CPO PRICE (in MYR/MT)



Upcoming Economic Event

Date	Country	Event	Actual	Forecast	Previous
9 Mar 2020	IDN	Consumer Confidence (Feb)	117.7		121.7
10 Mar 2020	CHN	CPI (YoY) (Feb)		5.2%	5.4%
	CHN	PPI (YoY) (Feb)		-0.3%	0.1%
	IDN	Retail Sales (YoY)			-0.5%
11 Mar 2020	USA	CPI (YoY) (Feb)		2.2%	2.5%
	USA	Crude Oil Inventories			0.785M

WSBP 180 (+2.27%) TARGETKAN LABA TUMBUH 36.5% YoY

PT Waskita Beton Precast Tbk (WSBP) menargetkan pendapatan pada tahun 2020 dapat mencapai Rp10 triliun atau tumbuh 33.4% YoY, sedangkan laba bersih ditargetkan sebesar Rp1.1 triliun atau tumbuh 36.5% YoY. Untuk kontrak baru, WSBP menargetkan sebesar Rp11.9 triliun atau lebih tinggi dari perolehan tahun lalu yang sebesar Rp7.03 triliun, setara dengan pertumbuhan 69.3% YoY. Dari target nilai kontrak tersebut, kontrak dari pihak eksternal diharapkan dapat berkontribusi sebesar Rp5.89 triliun atau setara dengan 49.5% dari target total nilai kontrak baru.

Source: *Bisnis*

CMNP 1,600 (-3.03%) USULKAN PROYEK TOL SENILAI Rp 15 Tn

PT Citra Marga Nusaphala Persada Tbk (CMNP) merencanakan usulan tol prakarsa di Sumatera Utara dengan total nilai investasi sebesar Rp15 triliun. Saat ini prakarsa tol di Medan tersebut tengah dalam proses studi yang direncanakan rampung pada Juni 2020, dimana tol tersebut akan memiliki panjang total 35 kilometer. Saat ini CMNP masih berfokus pada pembangunan proyek eksisting diantaranya ialah Tol Soroja di Bandung, dan Tol Depok-Antasari.

Sumber: *Bisnis*

TBLA 595 (+7.20%) CATATKAN OBLIGASI Rp 500 MILIAR

PT Tunas Baru Lampung Tbk (TBLA) pada Rabu ini mencatatkan Obligasi Berkelanjutan I Tahap II Tahun 2020 dengan jumlah pokok Rp500 miliar. Obligasi ini terdiri dari dua seri yakni Seri A dengan nilai emisi Rp300 miliar dan bunga 8,9% per tahun serta jangka waktu 3 tahun sementara seri B dengan nilai emisi Rp200 miliar dengan bunga 9,75% per tahun dan jangka waktu 5 tahun. Hasil pemeringkatan atas Obligasi Berkelanjutan I Tahap II Tahun 2020 dari PT Fitch Ratings Indonesia adalah A(idn).

Sumber: *IQplus*

OJK PERINTAHKAN BEI LAKUKAN TRADING HALT JIKA IHSG TURUN 5%

Otoritas Jasa Keuangan (OJK) memerintahkan Bursa Efek Indonesia (BEI) untuk melakukan trading halt selama 30 menit jika Indeks Harga Saham Gabungan (IHSG) mengalami penurunan sampai 5%. Perintah ini disampaikan melalui surat OJK nomor S-274/PM.21.2020 tanggal 10 Maret 2020. Trading halt ini akan mulai diberlakukan pada 11 Maret 2020. Jika melanjutkan penurunan sampai 10% maka akan kembali trading halt 30 menit dan jika turun sampai dengan 15% maka akan disuspend hingga akhir perdagangan. Keputusan ini diambil untuk mengurangi dampak fluktuasi pasar yang signifikan.

Sumber: *Kontan*

HRTA 258 (+0.00%) LUNCURKAN PRODUK BARU SETELAH HARGA EMAS TERUS NAIK

PT Hartadinata Abadi Tbk (HRTA) meluncurkan tema koleksi perhiasan 2020 bertajuk journey of love sekaligus memperkenalkan logam mulia Hartadinata sebagai produk terbaru tahun ini. Dengan tema ini, maka HRTA dapat menasar pasar ibu-ibu muda milenial yang memperkenalkan produk logam mulia sebagai alternatif investasi dengan pecahan 0.1 gram, 0.25 gram, 0.5 gram dan 1 gram. Dengan demikian ibu-ibu muda dapat mulai menabung dan investasi emas dengan harga yang terjangkau. HRTA memprediksi harga emas dapat mencapai US\$1,800 dipicu oleh merebaknya virus korona dan penurunan harga minyak.

Sumber: *Investor Daily*

ADRO Adaro Energy Tbk (Target Price: 1,080 – 1,130/Share)



Entry Level: 980 – 1,030

Stop Loss: 850

Mengalami pelemahan signifikan ka area oversold, Spec Buy

BBNI Bank Negara Indonesia Tbk (Target Price: 6,000 – 6,150/Share)



Entry Level: 5,650 – 5,750

Stop Loss: 5,550

Candlestick membentuk bullish counter formation mengindikasikan ada potensi rebound dalam jangka pendek.

PTPP PP Tbk (Target Price: 1,080 – 1,120/Share)



Entry Level: 970 – 1,000
Stop Loss: 950

Candlestick membentuk bullish counter formation mengindikasikan ada potensi rebound dalam jangka pendek.

Stocks	Call	Buy Date	Entry Range	Call Price	Last	Gain/Loss From Call	Target Price Range	Stop Loss
ADRO	BUY	10 Mar 2020	980 - 1,030	1,010	1,030	+1.98%	1,080 - 1,130	950
MEDC	BUY	10 Mar 2020	520 - 550	535	540	+0.93%	580 - 610	500
BBNI	Spec BUY	11 Mar 2020	5,650 - 5,750	5,675	5,675	+0.00%	6,000 - 6,150	5,550
PTPP	Spec BUY	11 Mar 2020	970 - 1,000	980	980	+0.00%	1,080 - 1,120	950

Notes

BUY	Indikator teknikal menunjukkan signal beli dengan sentimen netral/positif.
Spec BUY	Indikator teknikal menunjukkan signal beli dengan sentimen netral/negatif, atau Indikator teknikal netral/negatif dengan sentimen positif.
HOLD	Indikator teknikal netral dan sentimen netral.
SELL	Indikator teknikal menunjukkan signal jual dengan sentimen netral/negatif.

Disclaimer

We have based this document on information obtained from sources we believe to be reliable, but we do not make any representation or warranty nor accept any responsibility or liability as to its accuracy, completeness or correctness. Expressions of opinion contained herein are those of Artha Sekuritas Indonesia only and are subject to change without notice. Any recommendation contained in this document does not have regard to the specific investment objectives, financial situation and the particular needs of any specific addressee. This document is for the information of the addressee only and is not to be taken as substitution for the exercise of judgment by the addressee. This document is not and should not be construed as an offer or a solicitation of an offer to purchase or subscribe or sell any securities.



PT Artha Sekuritas Indonesia

A Member of the Indonesia Stock Exchange

Equity Tower, Lt. 22 E-F

Sudirman Central Business District Lot 9

Jalan Jendral Sudirman Kav 52-53

Jakarta Selatan, 12190

Telephone +(62) (21) 515 2338

Fax +(62) (21) 515 2339

Email cs@arthasekuritas.com

www.arthasekuritas.com