

IHSG: 5,136.81 (-6.58%)



IHSG Statistics

Vol (Mil Lembar): 7,213

Prev: 5,498.54

Value (Rp Miliar): 9,415

Low - High: 5,365 - 5,133 Frequency: 527,792

SUMMARY

IHSG ditutup melemah. IHSG ditutup melemah di level **5,136.81 (-6.58%)**, pelemahan didorong oleh Misc-IND (-9.42%) dan Agriculture (-7.92%). IHSG ditutup melemah setelah harga minyak dunia turun cukup mengejutkan dan menyebabkan panic selling pada bursa saham. Pelemahan sejalan dengan melemahnya bursa asia yang juga melemah lebih dari 4% hingga akhir sesi perdagangan.

Bursa Amerika Serikat ditutup Melemah. Dow Jones ditutup **23,851.78 (-7.79%)**, NASDAQ ditutup **7,950.68 (-7.29%)**, S&P 500 ditutup **2,756.56 (-7.60%)**. Bursa saham US ditutup melemah. Penurunan terjadi terdalam, mirip dengan krisis finansial pada tahun 2008. Transaksi dari indeks S&P 500 sempat dibekukan karena menurun terlalu tajam. Investor terus mencari aset yang memiliki risiko lebih rendah seperti Treasury Notes yang dimana yield terus menurun ke level 0.5% dari 0.8% akhir pekan lalu. Selain itu harga minyak masih berkisar di level \$33/barrel dan belum terlihat akan pulih dalam waktu dekat. Bursa Asia dibuka masih menurun, namun tidak lebih buruk dibandingkan perdagangan kemari setelah Trump mengumumkan pemangkasan pajak untuk menghindari perusahaan tidak menggaji karyawannya.

IHSG diprediksi Melemah

Resistance 2 : 5,444











Resistance 1 : 5,290

Support 1 : 5,058

Support 2 : 4,980

IHSG diprediksi melemah. Secara teknikal candlestick membentuk long black body dengan volume yang cukup tinggi. Investor masih akan cenderung wait and see menunggu ada sentimen positif. Pergerakan masih akan cukup volatil namun rentang pelemahan diperkirakan mulai terbatas.

Commodity	Last	Change	Change (%)
Gold	1,666.6	-33.700	-1.98%
Silver	16.918	-0.574	-3.28%
Copper	2.513	0.038	1.54%
Nickel	12,605	-232.500	-1.81%
Oil (WTI)	32.42	-0.100	-0.31%
Brent Oil	33.320	-2.410	-6.75%
Nat Gas	1.812	0.165	10.02%
Coal (ICE)	65.2	-0.750	-1.14%
CPO (Myr)	2,332	-119.000	-4.86%

Country Index	Last	Change	Change (%)
JCI 	5,136.81	-362	-6.58%
NIKKEI 	19,632.50	-1,117	-5.38%
HSI 	25,040.46	-1,106	-4.23%
DJIA 	23,851.02	-2,014	-7.79%
NASDAQ 	7,950.68	-625	-7.29%
S&P 500 	2,746.56	-226	-7.60%
EIDO 	19.40	-1.89	-8.88%
FTSE 	5,976.90	-486	-7.51%
CAC 40 	4,707.91	-431	-8.39%
DAX 	10,631.63	-910	-7.89%

Major Currencies	Last	Change	Change (%)
USD/IDR	14,392.50	162.500	1.14%
SGD/IDR	10,385.33	50.890	0.49%
USD/JPY	103.08	-0.850	-0.82%
EUR/USD	1.1399	0.001	0.11%
USD/HKD	7.7713	0.002	0.02%
USD/CNY	6.9466	0.015	0.21%

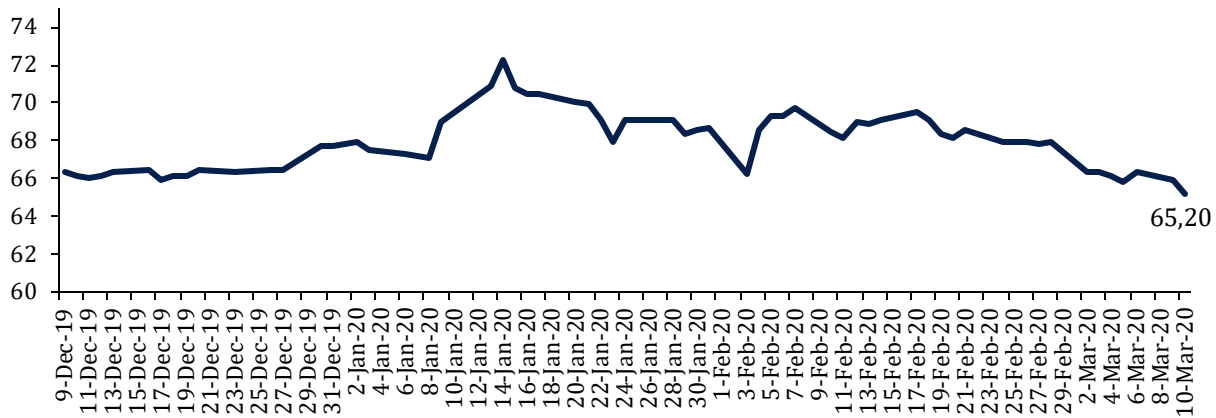
Top Gainers	Last	Change	Change (%)
ESTA	204	84	70.00%
BESS	178	73	69.52%
LPLI	71	17	31.48%
DADA	214	50	30.48%
AYLS	59	9	18.00%

Top Losers	Last	Change	Change (%)
MEDC	535	-130	-19.55%
INDY	610	-130	-17.57%
WIKA	1,480	-315	-17.55%
WSKT	830	-145	-14.87%
PTPP	950	-155	-14.03%

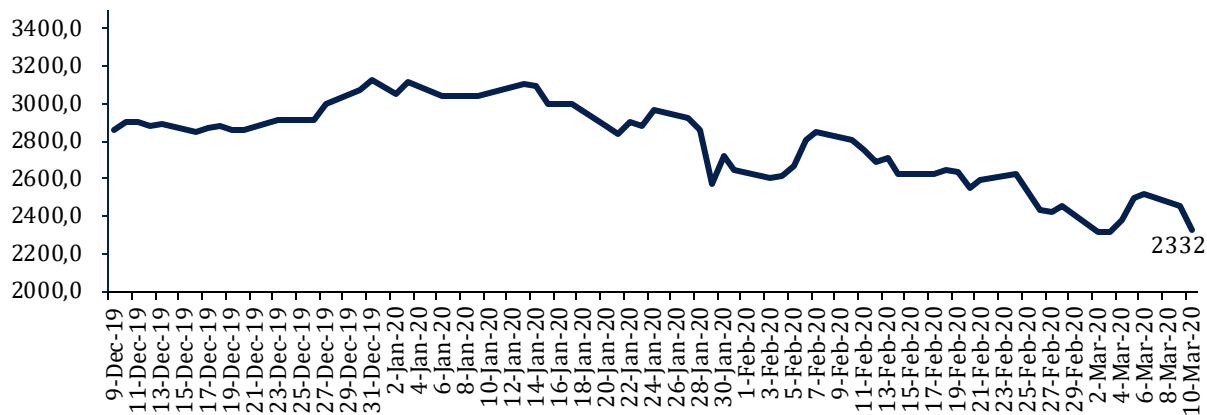
Top Value	Last	Change	Change %
BBCA	28,925	-2075	-6.69%
BBRI	3,750	-260	-6.48%
ASII	5,025	-650	-11.45%
BBNI	5,650	-750	-11.72%
TLKM	3,500	-250	-6.67%

Commodity Daily Price Movements

NewCastle Coal Spot Price (US\$/MT)



MPOC CPO PRICE (in MYR/MT)



Upcoming Economic Event

Date	Country	Event	Actual	Forecast	Previous
9 Mar 2020	IDN	Consumer Confidence (Feb)	117.7		121.7
10 Mar 2020	CHN	CPI (YoY) (Feb)		5.2%	5.4%
	CHN	PPI (YoY) (Feb)		-0.3%	0.1%
	IDN	Retail Sales (YoY)			-0.5%
11 Mar 2020	USA	CPI (YoY) (Feb)		2.2%	2.5%
	USA	Crude Oil Inventories			0.785M

PTPP 950 (-14.03%) MENCATATKAN KONTRAK BARU Rp3.4 TRILIUN

PT Pembangunan Perumahan (Persero) Tbk (PTPP) merealisasikan kontrak baru per 2M20 senilai Rp3.4 triliun atau setara dengan 8.4% dari target tahun ini yang ditetapkan sebesar Rp40.3 triliun. Untuk diketahui, per Januari 2020 PTPP meraih kontrak baru senilai Rp2.46 triliun dimana Rp1 triliun tambahan pada Februari 2020 diperoleh dari proyek Pos Lintas Batas Negara di Kalimantan Utara senilai Rp205 miliar, proyek jalan Kendari-Toronipa Tahap II di Sulawesi Tenggara senilai Rp412 miliar dan kontribusi kontrak dari anak perusahaan yang mencapai Rp412 miliar. Dengan demikian, hingga Februari 2020 total orderbook yang dimiliki PTPP mencapai Rp72 triliun.

Source: *Bisnis*

WTON 314 (-9.25%) MENARGETKAN KENAIKAN LABA +9.84% YoY

PT Wijaya Karya Beton Tbk (WTON) menargetkan kontrak baru di 2020 naik 38% YoY menjadi Rp11.47 triliun dan laba bersih ditargetkan dapat bertumbuh 9.84% di Rp561 miliar. Untuk diketahui, WTON mencatatkan pendapatan di 2019 sebesar Rp7.08 triliun atau tumbuh 2.2% YoY dimana laba tercatat sebesar Rp512 miliar atau naik 5.3% YoY. Untuk mendukung target yang telah ditetapkan, WTON menganggarkan belanja modal sebesar Rp948 miliar yang mayoritas akan digunakan untuk menambah kapasitas produksi pracetak menjadi 4.4 juta ton per tahun.

Sumber: *Bisnis*

BSDE 940 (-7.38%) TARGETKAN MARKETING SALES Rp 7.2 Tn

PT Bumi Serpong Damai Tbk (BSDE) menargetkan marketing sales tahun ini mencapai Rp7.2 Tn. Target ini meningkat jika dibandingkan dengan pencapaian tahun 2019 yakni sebesar Rp 6.5 Tn. Pencapaian sepanjang 2019 didukung oleh penjualan produk-produk baru yang unik dan inovatif. Di tahun 2020, produk landed house masih akan menjadi kontributor utama marketing sales, yaitu sebesar 58% atau senilai Rp4,2 triliun. Sementara itu, proyek komersial diharapkan menyumbang 28% marketing sales dan sisanya 14% dari penjualan lahan dalam kerja sama joint venture dengan mitra strategis.

Sumber: *IQplus*

INCO 2,230 (-13.22%) KELUARKAN BIAYA EKSPLORASI FEBRUARI US\$ 795 RIBU

PT Vale Indonesia Tbk (INCO) mengeluarkan biaya eksplorasi sebesar US\$ 795 ribu untuk kegiatan eksplorasi bulan Februari 2020 yang masih berlanjut pada daerah-daerah dalam kontrak karya. daerah eksplorasi tersebut yakni Blok Sorowako dan Sorowako Outer Area di Sulawesi Selatan serta Blok Bahodopi di Morowali Sulawesi Tengah serta Blok Pomalaa di Kolaka Sulawesi Tenggara. Eksplorasi dilakukan oleh INCO bersama dengan pihak ketiga yakni kontraktor pengeboran. Hasil pengujian sedang dalam proses penghitungan sumberdaya dan cadangan dengan metoda ordinary krigging di Sorowako.

Sumber: *IQplus*

BDMN 2,800 (-10.25%) BERENCANA BAGIKAN DIVIDEN 35% DARI LABA BERSIH 2019

PT Danamon Indonesia Tbk (BDMN) berencana menebar dividen sebesar 35% dari laba bersih tahun 2019. Perseroan juga berencana membagikan dividen tambahan sebesar 10%. Sepanjang tahun 2019 BDMN mencatatkan laba bersih mencapai Rp 4.07 Tn. Pembagian dividen ini akan dipastikan pada RUPS 23 Maret 2020. Pertumbuhan laba sepanjang 2019 didorong oleh segmen Enterprise Banking dan Consumer Mortgage serta pembiayaan kendaraan bermotor.

Sumber: *Kontan*

ADRO Adaro Energy Tbk (Target Price: 1,080 – 1,130/Share)



Entry Level: 980 – 1,030

Stop Loss: 850

Mengalami pelemahan signifikan ka area oversold, Spec Buy

MEDC Medco International Tbk (Target Price: 580 – 610/Share)



Entry Level: 520 – 550

Stop Loss: 500

Mengalami pelemahan signifikan ka area oversold, Spec Buy

HMSP HM Sampoerna Tbk (Target Price: 1,400 – 1,450/Share)



Entry Level: 1,190 – 1,230

Stop Loss: 1,300

Mengalami koreksi dan breakdown support. Sell/Cutloss.

Stocks	Call	Buy Date	Entry Range	Call Price	Last	Gain/Loss From Call	Target Price Range	Stop Loss
HMSP	SELL	4 Mar 2020	1,720 - 1,760	1,750	1,555	-11.14%	1,850 - 1,900	1,690
ADRO	Spec BUY	10 Mar 2020	980 - 1,030	1,010	1,010	+0.00%	1,080 - 1,130	950
MEDC	Spec BUY	10 Mar 2020	520 - 550	535	535	+0.00%	580 - 610	500

Notes

BUY	Indikator teknikal menunjukkan signal beli dengan sentimen netral/positif.
Spec BUY	Indikator teknikal menunjukkan signal beli dengan sentimen netral/negatif, atau Indikator teknikal netral/negatif dengan sentimen positif.
HOLD	Indikator teknikal netral dan sentimen netral.
SELL	Indikator teknikal menunjukkan signal jual dengan sentimen netral/negatif.

Disclaimer

We have based this document on information obtained from sources we believe to be reliable, but we do not make any representation or warranty nor accept any responsibility or liability as to its accuracy, completeness or correctness. Expressions of opinion contained herein are those of Artha Sekuritas Indonesia only and are subject to change without notice. Any recommendation contained in this document does not have regard to the specific investment objectives, financial situation and the particular needs of any specific addressee. This document is for the information of the addressee only and is not to be taken as substitution for the exercise of judgment by the addressee. This document is not and should not be construed as an offer or a solicitation of an offer to purchase or subscribe or sell any securities.



PT Artha Sekuritas Indonesia

A Member of the Indonesia Stock Exchange

Equity Tower, Lt. 22 E-F

Sudirman Central Business District Lot 9

Jalan Jendral Sudirman Kav 52-53

Jakarta Selatan, 12190

Telephone +(62) (21) 515 2338

Fax +(62) (21) 515 2339

Email cs@arthasekuritas.com

www.arthasekuritas.com