

**IHSG: 5,498.54 (-2.48%)**



## IHSG Statistics

**Vol (Mil Lembar): 5,142**

**Prev: 5,638.13**

**Value (Rp Miliar): 6,690**

**Low - High: 5,499 - 5,578**    **Frequency: 380,381**

## SUMMARY

**IHSG ditutup melemah.** IHSG ditutup melemah di level **5,498.54 (-2.48%)**, pelemahan didorong oleh Misc-IND (-4.96%) dan Finance (-3.06%). IHSG ditutup melemah mengalami koreksi diakibatkan kekhawatiran dari penyebaran corona. Data cadangan devisa dirilis di level 130.4B masih dinilai cukup baik meskipun tidak mampu menopang pergerakan IHSG.

**Bursa Amerika Serikat ditutup Melemah.** Dow Jones ditutup **25,864.78 (-0.98%)**, NASDAQ ditutup **8,575.62 (-1.86%)**, S&P 500 ditutup **2,972.62 (-1.86%)**. Bursa saham US ditutup melemah pada hari jumat lalu. Penurunan masih didorong oleh ketakutan atas coronavirus yang terus menyebar di luar wilayah China secara cepat. Meskipun, data ekonomi US tentang pekerjaan dilaporkan membaik. US menambahkan 273.000 pekerjaan baru pada bulan Februari, lebih tinggi daripada perkiraan analis sebesar 175.000 pekerjaan baru. Namun, selain Coronavirus, kini muncul krisis baru yaitu penurunan harga minyak sebesar 30% lebih setelah OPEC dan aliansinya tidak menyetujui rapat untuk pemangkasan produksi. Bursa Asia dibuka menurun tajam dimana pasar jepang telah menurun lebih dari 4% dan Australia lebih dari 5%.

## IHSG diprediksi Melemah

**Resistance 2 : 5,604**











**Resistance 1 : 5,552**

**Support 1 : 5,473**

**Support 2 : 5,446**

IHSG diprediksi melemah. Secara teknikal candlestick membentuk long black body menandakan trend bearish masih cukup kuat. Pergerakan masih akan dipengaruhi kekhawatiran terkait penyebaran covid-19.

Commodity	Last	Change	Change (%)
Gold	1,700.3	25.740	1.54%
Silver	17.492	0.278	1.61%
Copper	2.475	-0.098	-3.81%
Nickel	12,838	-60.000	-0.47%
Oil (WTI)	32.52	-8.760	-21.22%
Brent Oil	35.730	-9.540	-21.07%
Nat Gas	1.647	-0.061	-3.57%
Coal (ICE)	65.9	-0.500	-0.75%
CPO (Myr)	2,451	-73.000	-2.89%

Country Index	Last	Change	Change (%)
JCI 	5,498.54	-140	-2.48%
NIKKEI 	20,749.75	-579	-2.72%
HSI 	26,146.67	-621	-2.32%
DJIA 	25,864.78	-257	-0.98%
NASDAQ 	8,575.62	-163	-1.86%
S&P 500 	2,972.37	-52	-1.71%
EIDO 	21.29	-0.54	-2.47%
FTSE 	6,462.55	-243	-3.62%
CAC 40 	5,139.11	-222	-4.14%
DAX 	11,541.87	-403	-3.37%

Major Currencies	Last	Change	Change (%)
USD/IDR	14,230.00	60.000	0.42%
SGD/IDR	10,334.44	10.500	0.10%
USD/JPY	103.94	-1.370	-1.30%
EUR/USD	1.1387	0.010	0.89%
USD/HKD	7.7697	-0.003	-0.04%
USD/CNY	6.9321	-0.005	-0.07%

Top Gainers	Last	Change	Change (%)
BTSP	4,090	30	0.74%
UNVR	7,450	50	0.68%
ICBP	10,950	0	0.00%
TPIA	7,700	0	0.00%
INTP	14,950	-50	-0.33%

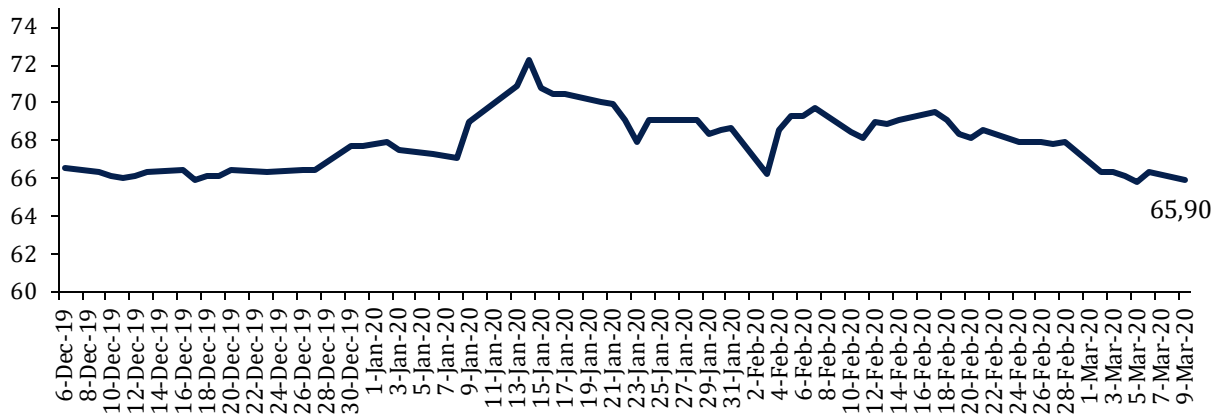
Top Losers	Last	Change	Change (%)
BSDE	1,015	-85	-7.73%
KLBF	1,235	-95	-7.14%
EXCL	2,310	-170	-6.85%
BBNI	6,400	-425	-6.23%
ASII	5,675	-375	-6.20%

Top Value	Last	Change	Change %
BBRI	4,010	-140	-3.37%
BBCA	31,000	-1175	-3.65%
TLKM	3,750	-80	-2.09%
BBNI	6,400	-425	-6.23%
BMRI	7,250	-350	-4.61%

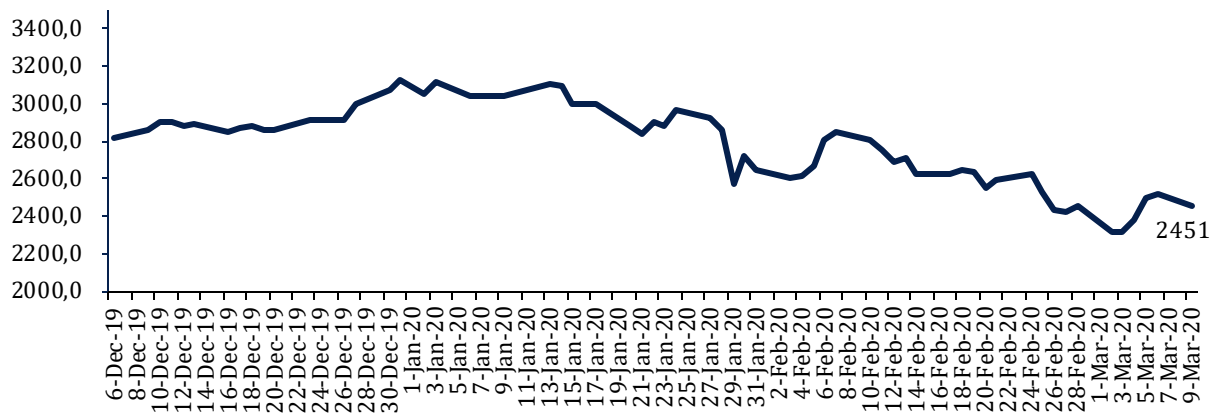
Contact: Research@arthasekuritas.com

## Commodity Daily Price Movements

### NewCastle Coal Spot Price (US\$/MT)



### MPOC CPO PRICE ( in MYR/MT)



## Upcoming Economic Event

Date	Country	Event	Actual	Forecast	Previous
9 Mar 2020	IDN	Consumer Confidence (Feb)			121.7
10 Mar 2020	CHN	CPI (YoY) (Feb)		5.2%	5.4%
	CHN	PPI (YoY) (Feb)		-0.3%	0.1%
	IDN	Retail Sales (YoY)			-0.5%
11 Mar 2020	USA	CPI (YoY) (Feb)		2.2%	2.5%
	USA	Crude Oil Inventories			0.785M

## DILD 246 (+0.00%) MENARGETKAN PERTUMBUHAN PENJUALAN 5-10%

PT Intiland Development Tbk (DILD) menargetkan pertumbuhan laba moderat dikisaran 5% hingga 10% pada tahun ini sejalan dengan potensi perlambatan ekonomi. Target ini juga mempertimbangkan implikasi penerapan PSAK 71, 72 dan 73 yang diterapkan penuh pada tahun ini. Pada tahun ini, DILD akan lebih berfokus pada pengembangan proyek eksisting seperti 57 promenade, SQ residence, Rosebay, Praxis, dan beberapa proyek landed house di Jakarta dan Surabaya. Anggaran belanja DILD pada tahun ini ditetapkan sebesar Rp1.5 triliun yang mayoritas akan digunakan untuk konstruksi proyek-proyek tersebut.

Sumber: *Bisnis*

## HEXA 3,000 (-1.96%) MENETAPKAN TARGET KONSERVATIF

PT Hexindo Adiperkasa Tbk (HEXA) menetapkan target konservatif pada tahun ini seiring dengan perluasan wabah virus korona yang berdampak pada penurunan permintaan komoditas sehingga menyebabkan tekanan harga komoditas penting seperti batubara masih tertekan. Pada tahun ini, HEXA menargetkan penjualan alat berat sebanyak 1,300 unit. Untuk menghadapi pelemahan permintaan alat berat disektor tambang, HEXA akan berfokus pada efisiensi serta mendiversifikasi usaha pada penjualan suku cadang serta menjual jasa servis alat berat.

Sumber: *Bisnis*

## ITMG 10,425 (-4.35%) ANGGARKAN CAPEX US\$ 50 JUTA

PT Indo Tambangraya Megah Tbk (ITMG) mencoba memperkuat bisnisnya di tahun ini dengan menganggarkan capex hingga US\$ 50. Mayoritas capex ITMG di tahun ini dialokasikan untuk proyek pembangunan jalan tambang atau hauling road di Kalimantan Tengah. Pembangunan ini untuk menunjang kebutuhan ekspansi tambang batubara anak usaha ITMG yakni PT Bharinto Ekatama. Capex tersebut berasal dari kas internal ITMG namun tidak menutup kemungkinan ITMG akan mencari pendanaan dari bank.

Sumber: *Kontan*

## GMFI 84 (-11.57%) BUKA PERAWATAN PESAWAT DI BALI PADA APRIL 2020

PT Garuda Maintenance Facility Aero Asia Tbk (GMFI) akan membuka operasional perawatan pesawat di Bandara Ngurah Rai, Bali, pada April 2020. GMFI telah mengakuisisi satu hanggar di kawasan PT Angkasa Pura I dan akan segera dilakukan utilisasi perawatan di lokasi tersebut. GMFI akan menargetkan untuk mereparasi sejumlah maskapai dari Australia. Jika berjalan lancar kedepan GMFI akan kembali mengakuisisi hanggar di Bali.

Sumber: *IQplus*

## TBIG 1,085 (+2.25%) TAWARKAN OBLIGASI DENGAN BUNGA 6.25% PER TAHUN

PT Tower Bersama Infrastructure Tbk (TBIG) akan melakukan penawaran Obligasi Berkelanjutan III Tahap IV Tahun 2020 dengan jumlah pokok sebesar Rp1.5 Tn. obligasi Tahap IV ini terdiri dari dua seri yakni seri A dengan jumlah Rp 633 miliar berbunga tetap 6.25% per tahun yang berjangka waktu 370 hari. Sedangkan obligasi Seri B memiliki jumlah pokok Rp 867 miliar dengan tingkat bunga tetap 7.75% per tahun dan jangka waktu 3 tahun. Fitch Ratings memberikan peringkat AA- untuk obligasi ini.

Sumber: *IQplus*

## ASII Astra International Tbk (Target Price: 6,200 – 6,300/Share)



**Entry Level: 5,900 – 6,000**  
**Stop Loss: 5,800**

Mengalami koreksi dan breakdown support. Sell/Cutloss.

## PPRE PP Presisi Tbk (Target Price: 180 – 188 /Share)



**Entry Level: 165 - 170**  
**Stop Loss: 160**

Mengalami koreksi dan breakdown support. Sell/Cutloss.

## KLBF Kalbe Farma Tbk (Target Price: 1,400 – 1,450/Share)



**Entry Level: 1,190 – 1,230**

**Stop Loss: 1,300**

Mengalami koreksi dan breakdown support. Sell/Cutloss.

Stocks	Call	Buy Date	Entry Range	Call Price	Last	Gain/Loss From Call	Target Price Range	Stop Loss
CTRA	SELL	18 Feb 2020	910 - 940	930	885	-4.84%	990 - 1,020	890
HMSF	HOLD	4 Mar 2020	1,720 - 1,760	1,750	1,715	-2.00%	1,850 - 1,900	1,690
INDF	SELL	4 Mar 2020	7,050 - 7,150	7.125	6950	-2.46%	7,300 - 7,400	7,000
KLBF	SELL	4 Mar 2020	1,190 - 1,230	1,210	1,235	+2.07%	1,400 - 1,450	1,330
ASII	SELL	5 Mar 2020	5,900 - 6,000	5,975	5,675	-5.02%	6,200 - 6,300	5,800
PPRE	SELL	6 Mar 2020	165 - 170	168	159	-5.36%	180 - 188	160

## Notes

<b>BUY</b>	Indikator teknikal menunjukkan signal beli dengan sentimen netral/positif.
<b>Spec BUY</b>	Indikator teknikal menunjukkan signal beli dengan sentimen netral/negatif, atau Indikator teknikal netral/negatif dengan sentimen positif.
<b>HOLD</b>	Indikator teknikal netral dan sentimen netral.
<b>SELL</b>	Indikator teknikal menunjukkan signal jual dengan sentimen netral/negatif.

## Disclaimer

We have based this document on information obtained from sources we believe to be reliable, but we do not make any representation or warranty nor accept any responsibility or liability as to its accuracy, completeness or correctness. Expressions of opinion contained herein are those of Artha Sekuritas Indonesia only and are subject to change without notice. Any recommendation contained in this document does not have regard to the specific investment objectives, financial situation and the particular needs of any specific addressee. This document is for the information of the addressee only and is not to be taken as substitution for the exercise of judgment by the addressee. This document is not and should not be construed as an offer or a solicitation of an offer to purchase or subscribe or sell any securities.



**PT Artha Sekuritas Indonesia**

**A Member of the Indonesia Stock Exchange**

Equity Tower, Lt. 22 E-F

Sudirman Central Business District Lot 9

Jalan Jendral Sudirman Kav 52-53

Jakarta Selatan, 12190

Telephone +(62) (21) 515 2338

Fax +(62) (21) 515 2339

Email [cs@arthasekuritas.com](mailto:cs@arthasekuritas.com)

[www.arthasekuritas.com](http://www.arthasekuritas.com)