

**IHSG: 5,650.14 (+2.38%)**



## IHSG Statistics

**Vol (Mil Lembar): 6,160**

**Prev: 5,518.63**

**Value (Rp Miliar): 6,914**

**Low - High: 5,517 - 5,652**

**Frequency: 550,587**

## SUMMARY

**IHSG ditutup menguat.** IHSG ditutup menguat di level **5,650.14 (+2.38%)**, penguatan didorong oleh Infrastructure (+4.02%) dan Basic-IND (+3.87%). IHSG ditutup menguat setelah The Fed memangkas suku bunga sebesar 0.5% secara mendadak dan Investor berekspektasi bahwa suku bunga Indonesia juga akan segera turun dan menjadi akan pendorong perekonomian yang saat ini sedang melambat.

**Bursa Amerika Serikat ditutup Menguat.** Dow Jones ditutup **27,090.86 (+4.53%)**, NASDAQ ditutup **9,018.09 (+3.85%)**, S&P 500 ditutup **3,130.11 (+4.22%)**. Bursa saham US ditutup menguat dengan penguatan lebih dari 1,000 point atau 4%. Dalam sehari. Hal tersebut didorong oleh kepercayaan investor atas kemenangan mantan presiden Joe Biden dalam Super Tuesday yang ingin meningkatkan sektor kesehatan. Selain itu keputusan The Fed yang telah menurunkan suku bunga sudah mulai dicerna oleh investor, sehingga Ekuitas pulih kembali setelah terjadi shock pada saat The Fed mengumumkan pemangkasan suku bunga secara mendadak. Bursa Asia kini mendapat dorongan menguat setelah beberapa bank sentral memangkas suku bunga.

## IHSG diprediksi Menguat

**Resistance 2 : 5,741**











**Resistance 1 : 5,696**

**Support 1 : 5,561**

**Support 2 : 5,471**

IHSG diprediksi menguat. Secara teknikal candlestick membentuk long white body namun volume masih cukup kecil. Stochastic melebar setelah membentuk goldencross mengindikasikan masih ada potensi penguatan, Namun pergerakan diperkirakan masih akan volatil.

Commodity	Last	Change	Change (%)
Gold	1,636.9	-8.950	-0.54%
Silver	17.177	0.048	0.28%
Copper	2.589	0.010	0.39%
Nickel	12,683	-5.000	-0.04%
Oil (WTI)	47.34	0.160	0.34%
Brent Oil	51.570	-0.290	-0.56%
Nat Gas	1.837	0.037	2.06%
Coal (ICE)	65.8	-0.450	-0.68%
CPO (Myr)	2,495	118.000	4.96%

Country Index	Last	Change	Change (%)
JCI 	5,650.14	132	2.38%
NIKKEI 	21,100.06	17	0.08%
HSI 	26,222.07	-63	-0.24%
DJIA 	27,090.86	1,173	4.53%
NASDAQ 	9,018.09	334	3.85%
S&P 500 	3,130.11	127	4.22%
EIDO 	22.66	0.47	2.12%
FTSE 	6,815.59	97	1.45%
CAC 40 	5,464.89	72	1.33%
DAX 	12,127.69	142	1.19%

Major Currencies	Last	Change	Change (%)
USD/IDR	14,115.00	-166.500	-1.17%
SGD/IDR	10,190.97	-96.080	-0.93%
USD/JPY	107.72	0.580	0.54%
EUR/USD	1.1138	-0.004	-0.31%
USD/HKD	7.7720	0.001	0.02%
USD/CNY	6.9263	-0.036	-0.51%

Top Gainers	Last	Change	Change (%)
TKIM	7,450	725	10.78%
INTP	15,525	1475	10.50%
MNCN	1,395	90	6.90%
CPIN	6,425	400	6.64%
BSDE	1,115	65	6.19%

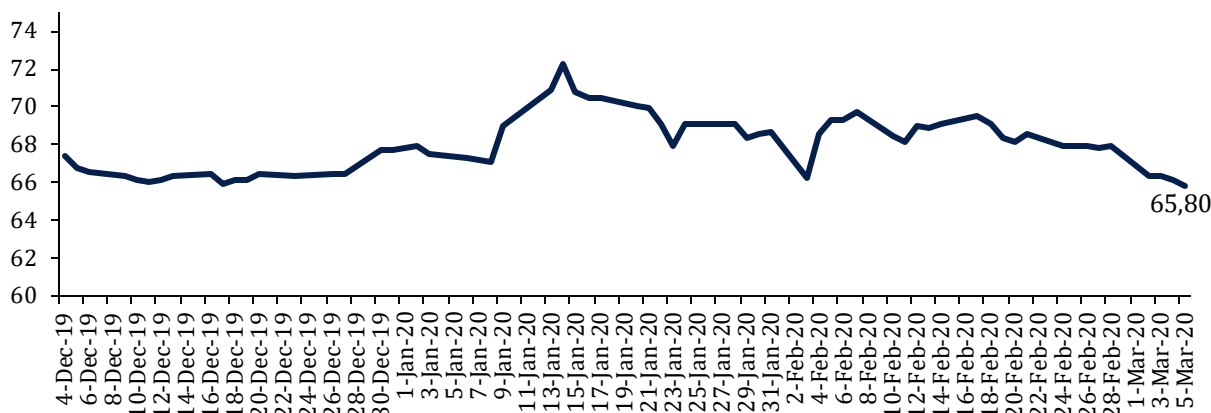
Top Losers	Last	Change	Change (%)
ITMG	10,950	-100	-0.90%
AKRA	2,540	-10	-0.39%
INCO	2,710	-10	-0.37%
ICBP	10,950	0	0.00%
TPIA	7,800	25	0.32%

Top Value	Last	Change	Change %
BBCA	32,200	600	1.90%
TLKM	3,830	210	5.80%
BBRI	4,220	120	2.93%
BMRI	7,475	275	3.82%
BBNI	6,950	150	2.21%

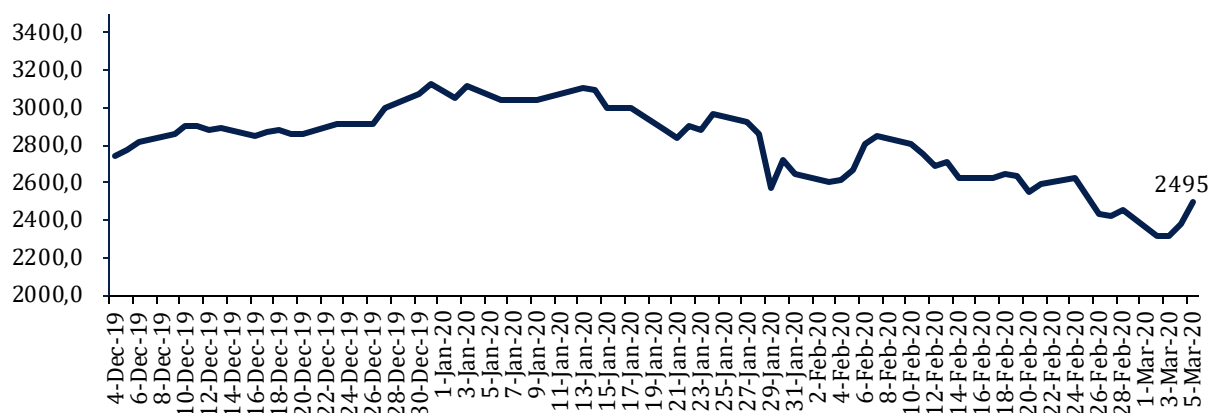
Contact: [Research@arthasekuritas.com](mailto:Research@arthasekuritas.com)

## Commodity Daily Price Movements

### NewCastle Coal Spot Price (US\$/MT)



### MPOC CPO PRICE ( in MYR/MT)



## Upcoming Economic Event

Date	Country	Event	Actual	Forecast	Previous
2 Mar 2020	IDN	Nikkei Manufacturing PMI (Feb)	51.9		49.3
	CHN	Caixin Manufacturing PMI (Feb)	40.3		51.1
	IDN	Inflation (YoY) (Feb)	2.98%	2.86%	2.68%
	USA	The Fed Interest Rate Decision	1.25%		1.75%
4 Mar 2020	USA	Crude Oil Inventories	0.785M		0.452M
5 Mar 2020	USA	OPEC Meeting			
6 Mar 2020	USA	Nonfarm Payrolls (Feb)		175k	225K
	USA	Trade Balance (Jan)		-47.70B	-48.90B

## SKK MIGAS AKAN MENINGKATKAN PRODUKSI GAS DALAM NEGERI

SKK Migas berencana untuk terus menaikkan tingkat produksi gas nasional hingga mencapai 12.300 MMscfd hingga tahun 2030. Untuk diketahui, produksi gas tahun lalu mencapai 7,254 MMscfd dan saat ini masih mengalami tren penurunan yang mencapai 20% tiap tahunnya. SKK Migas optimistis terhadap kenaikan produksi dimana hal ini didukung oleh beroperasinya kilang LNG Masela dan proyek hulu migas lainnya. SKK Migas juga akan menerapkan empat strategi untuk mencapai target tersebut, diantaranya dengan mempertahankan tingkat produksi existing, transformasi sumber daya ke produksi, percepatan chemical EOR, dan eksplorasi gas lanjutan.

Source: *Bisnis*

## SGRO 2,220 (+1.83%) MERAH Rp 600 MILIAR DARI EMISI OBLIGASI DAN SUKUK

PT Sampoerna Agro Tbk (SGRO) meraih dana senilai Rp600 miliar dari emisi obligasi berkelanjutan tahap I senilai Rp300 miliar serta emisi sukuk ijarah berkelanjutan tahap I senilai Rp300 miliar. Untuk diketahui, penawaran obligasi SGRO dengan kupon 9.35% dan 9.75% tersebut mengalami kelebihan permintaan 1.5 kali. Dana yang didapatkan dari emisi sukuk ijarah akan digunakan untuk pelunasan utang bank sementara dana perolehan emisi obligasi akan digunakan untuk membayar utang dan modal kerja.

Sumber: *Bisnis*

## KAEF 745 (+0.00%) BIDIK PERTUMBUHAN DOBEL DIGIT PADA 1Q20

PT Kimia Farma Tbk (KAEF) optimistis bisa mencatatkan pertumbuhan penjualan hingga dobel digit pada sepanjang kuartal I-2020. Semakin sadarnya masyarakat akan kesehatan diperkirakan mampu mendorong kinerja selain itu dampak dari sinergi holding farmasi akan mendorong kinerja. KAEF berencana memperkuat jaringan distribusi perseroan dengan meningkatkan kapasitas gudang, serta membangun pusat distribusi nasional dan regional, perseroan juga berencana memperkuat operasional retail farmasi dan meningkatkan kapasitas produksi untuk lini kosmetik. Di tahun ini KAEF menyiapkan capex Rp 1.9 Tn yang diperoleh dari kas internal maupun sumber eksternal.

Sumber: *Kontan*

## PTBA 2,470 (+4.21%) SIAPKAN DANA INVESTASI Rp 4 Tn DI 2020

PT Bukit Asam (PTBA) menyiapkan dana untuk investasi pada 2020 sebesar Rp4 Tn yang terdiri atas Rp200 miliar untuk investasi rutin dan Rp3.8 Tn untuk alokasi pengembangan usaha. Di tahun ini, PTBA menargetkan produksi batu bara bertumbuh hingga 4% dari tahun lalu yakni ke level 30.3 juta ton. PTBA menargetkan volume penjualan batu bara meningkat 29.9 juta ton yang terdiri atas 21.6 juta ton batu bara domestik dan batu bara ekspor sebesar 8.3 juta ton. Dimana tahun realisasi 2019 hanya mencapai 24.7 juta ton.

Sumber: *IQplus*

## ISAT 2,260 (+4.62%) AKAN JUAL 55% SAHAM DARI ARTJASA MELALUI ANAK USAHA

PT Indosat Tbk (ISAT) melalui anak usahanya PT Aplikasnusa Lintasarta berencana mengalihkan 55% kepemilikannya di Artajasa Pembayaran Elektronis yang memiliki merek ATM Bersama. Hal tersebut dilakukan karena ingin menyesuaikan kepemilikan asing dalam lembaga switching Gerbang Pembayaran Nasional yang merujuk pada aturan BI nomor 19/8/PBI/2017 yang maksimal kepemilikan asing dalam perusahaan switching hanya sebesar 20%. Struktur kepemilikan ISAT saat ini sebesar 25.9% dimiliki oleh Ooredoo Q.P.S.C melalui Lintasarta.

Sumber: *Investor Daily*

## ASII Astra International Tbk (Target Price: 6,200 – 6,300/Share)



**Entry Level: 5,900 – 6,000**  
**Stop Loss: 5,800**

Mulai menguat setelah rebound di area support, candlestick membentuk higher high dan higher low mengindikasikan adanya potensi melanjutkan trend penguatan dalam jangka pendek.

## INDF Indofood Sukses Makmur Tbk (Target Price: 7,300 – 7,400/Share)



**Entry Level: 7,050 – 7,150**  
**Stop Loss: 7,000**

Mulai menguat setelah rebound di area support, candlestick membentuk higher high dan higher low mengindikasikan adanya potensi melanjutkan trend penguatan dalam jangka pendek.

**KLBF Kalbe Farma Tbk (Target Price: 1,290 – 1,330/Share)**



**Entry Level: 1,190 – 1,230**  
**Stop Loss: 1,160**

Bergerak disekitar area support dan indikator MACD menunjukkan trend distribusi mulai menipis mengindikasikan ada potensi penguatan.

Stocks	Call	Buy Date	Entry Range	Call Price	Last	Gain/Loss From Call	Target Price Range	Stop Loss
CTRA	HOLD	18 Feb 2020	910 - 940	930	945	+1.61%	990 - 1,020	890
HMSF	HOLD	4 Mar 2020	1,720 - 1,760	1,750	1785	+2.00%	1,850 - 1,900	1,690
INDF	HOLD	4 Mar 2020	7,050 - 7,150	7.125	7,175	+0.70%	7,300 - 7,400	7,000
KLBF	HOLD	4 Mar 2020	1,190 - 1,230	1,210	1,275	+5.37%	1,290 - 1,330	1,160
ASII	BUY	5 Mar 2020	5,900 - 6,000	5,975	5,975	+0.00%	6,200 - 6,300	5,800

## Notes

<b>BUY</b>	Indikator teknikal menunjukkan signal beli dengan sentimen netral/positif.
<b>Spec BUY</b>	Indikator teknikal menunjukkan signal beli dengan sentimen netral/negatif, atau Indikator teknikal netral/negatif dengan sentimen positif.
<b>HOLD</b>	Indikator teknikal netral dan sentimen netral.
<b>SELL</b>	Indikator teknikal menunjukkan signal jual dengan sentimen netral/negatif.

## Disclaimer

We have based this document on information obtained from sources we believe to be reliable, but we do not make any representation or warranty nor accept any responsibility or liability as to its accuracy, completeness or correctness. Expressions of opinion contained herein are those of Artha Sekuritas Indonesia only and are subject to change without notice. Any recommendation contained in this document does not have regard to the specific investment objectives, financial situation and the particular needs of any specific addressee. This document is for the information of the addressee only and is not to be taken as substitution for the exercise of judgment by the addressee. This document is not and should not be construed as an offer or a solicitation of an offer to purchase or subscribe or sell any securities.



**PT Artha Sekuritas Indonesia**

**A Member of the Indonesia Stock Exchange**

Equity Tower, Lt. 22 E-F

Sudirman Central Business District Lot 9

Jalan Jendral Sudirman Kav 52-53

Jakarta Selatan, 12190

Telephone +(62) (21) 515 2338

Fax +(62) (21) 515 2339

Email [cs@arthasekuritas.com](mailto:cs@arthasekuritas.com)

[www.arthasekuritas.com](http://www.arthasekuritas.com)