

IHSG: 5,518.63 (+2.94%)



IHSG Statistics

Vol (Mil Lembar): 7,062

Prev: 5,361.25

Value (Rp Miliar): 7,530

Low - High: 5,431 - 5,546 **Frequency: 531,147**

SUMMARY

IHSG ditutup menguat. IHSG ditutup menguat di level **5,518.63 (+2.94%)**, penguatan didorong oleh Infrastructure **(+4.23%)** dan Consumer **(+3.90%)**. IHSG ditutup menguat didukung optimisme akan adanya tindakan dari bank sentral dari masing-masing negara untuk meredam dampak COVID19 terhadap perekonomian negaranya.

Bursa Amerika Serikat ditutup Melemah. Dow Jones ditutup **25,917.41 (-2.94%)**, NASDAQ ditutup **8,684.09 (-2.99%)**, S&P 500 ditutup **3,003.37 (-2.81%)**. Bursa saham US ditutup melemah melebihi 2% penurunannya setelah The Fed mengumumkan untuk memangkas suku bunga secara darurat. Pemangkasan sebesar 0.5% dari suku bunga disebabkan oleh penyebaran virus corona yang sangat cepat secara global, sehingga pencegahan perlambatan ekonomi dapat ditangani melalui penurunan suku bunga ini. Bursa Asia dibuka sedikit berubah namun cenderung turun mengikuti pergerakan dari Wallstreet. Penurunan suku bunga The Fed juga diikuti oleh Bank Sentral Hong Kong dimana suku bunga menurun dari 2.0% menjadi 1.5%. Keputusan yang mendadak ini memberikan kecemasan pada investor.

IHSG diprediksi Melemah

Resistance 2 : 5,614











Resistance 1 : 5,566

Support 1 : 5,451

Support 2 : 5,384

IHSG diprediksi melemah. Pergerakan akan dipengaruhi kecemasan investor setelah the Fed memangkas suku bunga 0.5% secara mendadak. Investor masih akan mencerna apakah keputusan ini akan berdampak baik. Pergerakan IHSG diperkirakan masih akan cukup volatil.

Commodity	Last	Change	Change (%)
Gold	1,645.9	53.800	3.38%
Silver	17.260	0.581	3.48%
Copper	2.581	-0.020	-0.77%
Nickel	12,688	10.000	0.08%
Oil (WTI)	47.02	0.270	0.58%
Brent Oil	51.700	-0.200	-0.39%
Nat Gas	1.809	0.053	3.02%
Coal (ICE)	66.2	-0.150	-0.23%
CPO (Myr)	2,377	56.000	2.41%

Country Index	Last	Change	Change (%)
JCI 	5,518.63	157	2.94%
NIKKEI 	21,082.73	-261	-1.22%
HSI 	26,284.82	-7	-0.03%
DJIA 	25,917.41	-786	-2.94%
NASDAQ 	8,684.09	-268	-2.99%
S&P 500 	3,003.37	-87	-2.81%
EIDO 	22.19	0.44	2.02%
FTSE 	6,718.20	63	0.95%
CAC 40 	5,393.17	60	1.12%
DAX 	11,985.39	128	1.08%

Major Currencies	Last	Change	Change (%)
USD/IDR	14,281.50	16.500	0.12%
SGD/IDR	10,292.60	32.590	0.32%
USD/JPY	107.08	-1.230	-1.14%
EUR/USD	1.1176	0.004	0.38%
USD/HKD	7.7712	-0.008	-0.11%
USD/CNY	6.9620	0.001	0.01%

Top Gainers	Last	Change	Change (%)
TKIM	6,725	875	14.96%
INKP	6,075	575	10.45%
ERAA	1,740	150	9.43%
BSDE	1,050	85	8.81%
INCO	2,720	220	8.80%

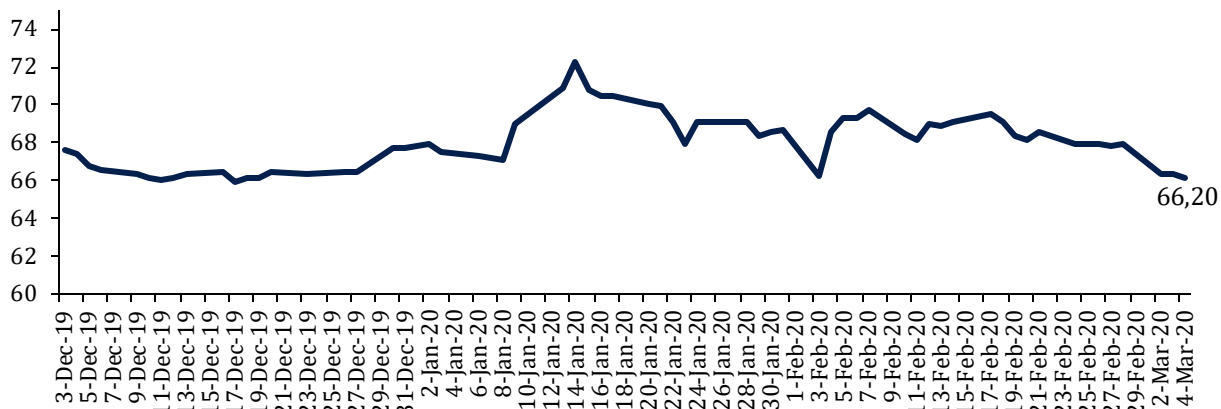
Top Losers	Last	Change	Change (%)
INTP	14,050	-550	-3.77%
TPIA	7,775	-125	-1.58%
SRIL	204	-2	-0.97%
EXCL	2,500	-20	-0.79%
AKRA	2,550	0	0.00%

Top Value	Last	Change	Change %
BBRI	4,100	120	3.02%
BBCA	31,600	1200	3.95%
TLKM	3,620	180	5.23%
BMRI	7,200	250	3.60%
ASII	5,900	200	3.51%

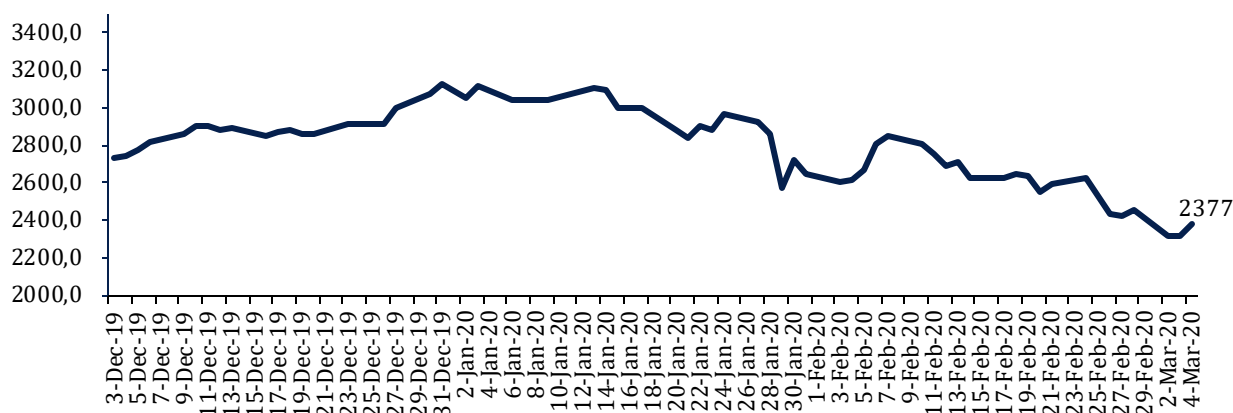
Contact: Research@arthasekuritas.com

Commodity Daily Price Movements

NewCastle Coal Spot Price (US\$/MT)



MPOC CPO PRICE (in MYR/MT)



Upcoming Economic Event

Date	Country	Event	Actual	Forecast	Previous
2 Mar 2020	IDN	Nikkei Manufacturing PMI (Feb)	51.9		49.3
	CHN	Caixin Manufacturing PMI (Feb)	40.3		51.1
	IDN	Inflation (YoY) (Feb)	2.98%	2.86%	2.68%
	USA	The Fed Interest Rate Decision		1.25%	1.75%
4 Mar 2020	USA	Crude Oil Inventories			0.452M
5 Mar 2020	USA	OPEC Meeting			
6 Mar 2020	USA	Nonfarm Payrolls (Feb)		175k	225K
	USA	Trade Balance (Jan)		-47.70B	-48.90B

CTRA 915 (+1.10%) MEMPERTAHANKAN TARGET MARKETING SALES

PT Ciputra Development Tbk (CTRA) masih mempertahankan target marketing sales pada tahun ini yang ditetapkan sebesar Rp6.7 triliun meskipun terdapat potensi pelemahan pertumbuhan ekonomi yang disebabkan oleh penyebaran virus Corona. Untuk diketahui, target tahun ini lebih tinggi 9.7% dibandingkan dengan raihan marketing sales tahun lalu yang tercatat sebesar Rp6.1 triliun, dan masih lebih tinggi 11.2% dibandingkan dengan target marketing sales tahun lalu yang sebesar Rp6 triliun. Pada tahun ini CTRA masih menargetkan pembangunan segmen rumah menengah tipe kecil dengan ticket price dibawah Rp2 miliar.

Source: *Bisnis*

ADRO 1,140 (+2.24%) MENGANGGARKAN CAPEX US\$400 JUTA

PT Adaro Energy Tbk (ADRO) menganggarkan belanja modal pada tahun pada kisaran US\$300 juta hingga US\$400 juta, atau turun jika dibandingkan dengan tahun lalu yang berada pada rentang US\$450 juta hingga US\$600 juta. Penurunan anggaran belanja modal ini disebabkan oleh harga batubara yang masih tertekan sehingga manajemen lebih memprioritaskan untuk menjaga posisi kas. Untuk diketahui, pada tahun ini target produksi batubara ADRO juga lebih konservatif direntang 54 juta hingga 58 juta ton, sedangkan untuk tahun lalu berada pada kisaran 54 juta hingga 56 juta ton.

Sumber: *Bisnis*

TOPS 50 (+0.00%) KANTONGI KONTRAK BARU Rp 192.5 MILIAR

PT Totalindo Eka Persada Tbk (TOPS) memperoleh kontrak baru senilai Rp 192.5 miliar pada Februari 2020. Kontrak tersebut untuk menggarap proyek tower pertama apartemen Sky House Alam Sutera, Serpong. Rencana awal pembangunannya akan dimulai pada Maret 2020 dan akan dikerjakan dalam waktu 24 bulan. Proyek apartemen ini terdiri dari empat tower dan TOPS akan menjadi kontraktor utama dari proyek ini.

Sumber: *Kontan*

BGTG 50 (+0.00%) PERKUAT KERJASAMA DENGAN AMARTHA

PT Bank Ganesha Tbk (BGTG) memperkuat kerjasama kemitraan strategis dengan PT Amarta Mikro Fintek (Amarta) untuk memperluas jangkauan nasabah, khususnya untuk penyaluran kredit kepada Usaha Mikro Kecil Menengah (UMKM). Dengan penyaluran kredit ini maka Bank Ganesha dan Amarta turut berpartisipasi dalam mendukung ekonomi Indonesia melalui perkembangan UMKM serta memberikan dampak sosial yang positif dengan menciptakan lapangan pekerjaan di pedesaan bagi wirausaha perempuan.

Sumber: *IQplus*

LPKR 234 (+3.53%) TUNJUK CFO DAN CIO BARU

PT Lippo Karawaci Tbk (LPKR) menunjuk Tevilyan Yudhistira Rusli sebagai CFO dimana pengalaman kerja beliau lebih dari 20 tahun di Unilever sebagai Chief Auditor untuk bisnis Global Unilever yang berbasis di London. Selain itu LPKR juga mengangkat Surya Tatang menjadi Chief Investment Officer perseroan dimana beliau memiliki peran penting dalam keberhasilan transformasi dan aksi korporasi perseroan sepanjang 2019 dan awal 2020 melalui penerbitan obligasi sebesar US\$325 juta dan penawaran tambahan sebesar US\$95 juta, penawaran tender obligasi dan inisiatif utama lainnya.

Sumber: *Investor Daily*

HMSP HM Sampoerna Tbk (Target Price: 1,850 – 1,900/Share)



Entry Level: 1,720 – 1,760
Stop Loss: 1,690

Mulai menguat setelah rebound di area support, candlestick membentuk higher high dan higher low mengindikasikan adanya potensi melanjutkan trend penguatan dalam jangka pendek.

INDF Indofood Sukses Makmur Tbk (Target Price: 7,300 – 7,400/Share)



Entry Level: 7,050 – 7,150
Stop Loss: 7,000

Mulai menguat setelah rebound di area support, candlestick membentuk higher high dan higher low mengindikasikan adanya potensi melanjutkan trend penguatan dalam jangka pendek.

KLBF Kalbe Farma Tbk (Target Price: 1,290 – 1,330/Share)



Entry Level: 1,190 – 1,230

Stop Loss: 1,160

Bergerak disekitar area support dan indikator MACD menunjukkan trend distribusi mulai menipis mengindikasikan ada potensi penguatan.

Stocks	Call	Buy Date	Entry Range	Call Price	Last	Gain/Loss From Call	Target Price Range	Stop Loss
CTRA	HOLD	18 Feb 2020	910 - 940	930	915	-1.61%	990 - 1,020	890
EXCL	SELL	2 Mar 2020	2,550 - 2,600	2,590	2,500	-3.47%	2,700 - 2,750	2,500
HMSF	Spec BUY	4 Mar 2020	1,720 - 1,760	1,750	1,750	+0.00%	1,850 - 1,900	1,690
ICBP	Spec BUY	4 Mar 2020	7,050 - 7,150	7,125	7,125	+0.00%	7,300 - 7,400	7,000
KLBF	Spec BUY	4 Mar 2020	1,190 - 1,230	1,210	1,210	+0.00%	1,290 - 1,330	1,160

Notes

BUY	Indikator teknikal menunjukkan signal beli dengan sentimen netral/positif.
Spec BUY	Indikator teknikal menunjukkan signal beli dengan sentimen netral/negatif, atau Indikator teknikal netral/negatif dengan sentimen positif.
HOLD	Indikator teknikal netral dan sentimen netral.
SELL	Indikator teknikal menunjukkan signal jual dengan sentimen netral/negatif.

Disclaimer

We have based this document on information obtained from sources we believe to be reliable, but we do not make any representation or warranty nor accept any responsibility or liability as to its accuracy, completeness or correctness. Expressions of opinion contained herein are those of Artha Sekuritas Indonesia only and are subject to change without notice. Any recommendation contained in this document does not have regard to the specific investment objectives, financial situation and the particular needs of any specific addressee. This document is for the information of the addressee only and is not to be taken as substitution for the exercise of judgment by the addressee. This document is not and should not be construed as an offer or a solicitation of an offer to purchase or subscribe or sell any securities.



PT Artha Sekuritas Indonesia

A Member of the Indonesia Stock Exchange

Equity Tower, Lt. 22 E-F

Sudirman Central Business District Lot 9

Jalan Jendral Sudirman Kav 52-53

Jakarta Selatan, 12190

Telephone +(62) (21) 515 2338

Fax +(62) (21) 515 2339

Email cs@arthasekuritas.com

www.arthasekuritas.com