

IHSG: 5,361.25 (-1.68%)



IHSG Statistics

Vol (Mil Lembar): 6,515

Prev: 5,452.70

Value (Rp Miliar): 6,906

Low - High: 5,355 - 5,491 **Frequency: 508,021**

SUMMARY

IHSG ditutup melemah. IHSG ditutup melemah di level **5,361.25 (-1.68%)**, pelemahan didorong oleh Finance (-3.05%) dan Mining (-1.58%). IHSG ditutup melemah diakibatkan kepanikan setelah diumumkan 2 kasus corona di Indonesia. Secara teknikal terlihat bearish trend masih cukup kuat.

Bursa Amerika Serikat ditutup Menguat. Dow Jones ditutup **26,703.32 (+5.09%)**, NASDAQ ditutup **8,952.17 (+4.49%)**, S&P 500 ditutup **3,090.23 (+4.60%)**. Bursa saham US ditutup menguat pada perdagangan senin lalu. Peningkatan cukup signifikan setelah investor berekspektasi bahwa the fed akan memangkas suku bunga lebih lanjut untuk mengatasi dampak dari perlambatan ekonomi global. Meskipun demikian, investor masih tetap was-was terhadap perkembangan dari COVID19 dan juga ekonomi China yang sedang mengalami penyusutan dimana PMI China hanya tercatat 40.3, lebih rendah dari ekspektasi 45.7. Bursa saham Asia menguat dengan optimisme bahwa bank sentral dari negara-negara di Asia akan memangkas suku bunga lebih lanjut untuk mengimbangi dampak COVID19 terhadap ekonomi.

IHSG diprediksi Menguat

Resistance 2 : 5,538











Resistance 1 : 5,450

Support 1 : 5,314

Support 2 : 5,266

IHSG diprediksi menguat. Investor di Asia optimis akan adanya tindakan dari bank sentral dari masing-masing negara untuk meredam dampak COVID19 terhadap perekonomian negaranya. Secara teknikal trend bearish masih cukup kuat sehingga penguatan diperkirakan hanya akan bersifat sementara.

Commodity	Last	Change	Change (%)
Gold	1,592.1	7.790	0.49%
Silver	16.815	0.250	1.51%
Copper	2.614	0.088	3.48%
Nickel	12,678	457.500	3.74%
Oil (WTI)	47.92	3.310	7.42%
Brent Oil	53.090	3.710	7.51%
Nat Gas	1.773	0.083	4.91%
Coal (ICE)	66.4	-0.050	-0.08%
CPO (Myr)	2,321	2.000	0.09%

Country Index	Last	Change	Change (%)
JCI 	5,361.25	-91	-1.68%
NIKKEI 	21,344.08	201	0.95%
HSI 	26,291.68	162	0.62%
DJIA 	26,703.32	1,294	5.09%
NASDAQ 	8,952.17	385	4.49%
S&P 500 	3,090.23	136	4.60%
EIDO 	21.75	0.13	0.60%
FTSE 	6,654.89	74	1.13%
CAC 40 	5,333.52	24	0.44%
DAX 	11,857.87	-32	-0.27%

Major Currencies	Last	Change	Change (%)
USD/IDR	14,265.00	-82.500	-0.58%
SGD/IDR	10,274.05	-29.740	-0.29%
USD/JPY	108.53	0.850	0.79%
EUR/USD	1.1144	0.009	0.83%
USD/HKD	7.7816	-0.012	-0.16%
USD/CNY	6.9610	-0.031	-0.44%

Top Gainers	Last	Change	Change (%)
JPFA	1,460	60	4.29%
ASII	5,700	175	3.17%
SRIL	206	6	3.00%
INDF	6,675	175	2.69%
INCO	2,500	50	2.04%

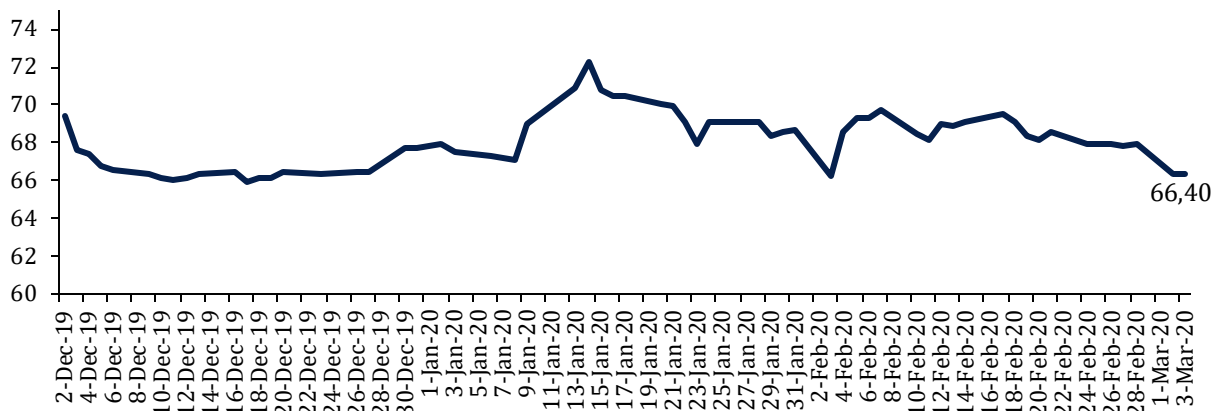
Top Losers	Last	Change	Change (%)
PTPP	1,120	-85	-7.05%
BBRI	3,980	-210	-5.01%
INDY	715	-35	-4.67%
BMRI	6,950	-325	-4.47%
CTRA	905	-40	-4.23%

Top Value	Last	Change	Change %
BBCA	30,400	-1050	-3.34%
BBRI	3,980	-210	-5.01%
ASII	5,700	175	3.17%
BMRI	6,950	-325	-4.47%
TLKM	3,440	-50	-1.43%

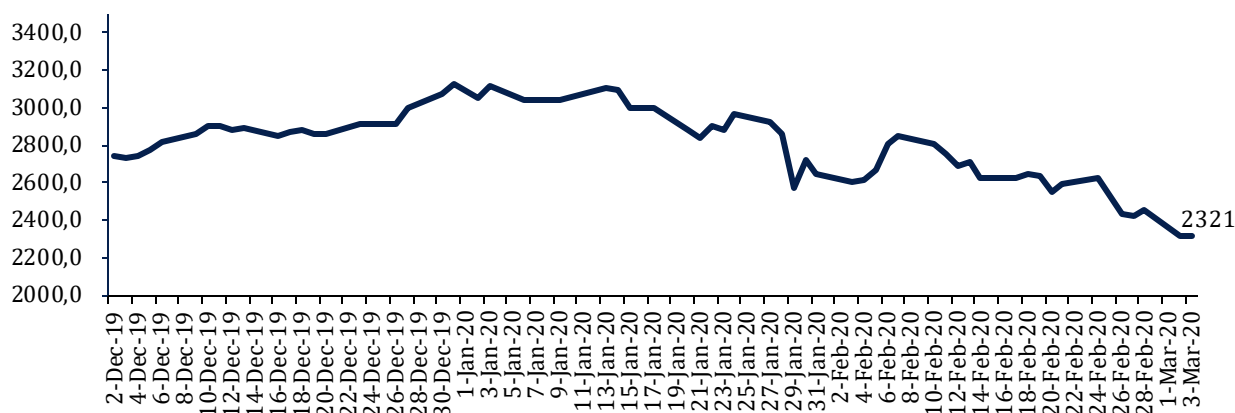
Contact: Research@arthasekuritas.com

Commodity Daily Price Movements

NewCastle Coal Spot Price (US\$/MT)



MPOC CPO PRICE (in MYR/MT)



Upcoming Economic Event

Date	Country	Event	Actual	Forecast	Previous
2 Mar 2020	IDN	Nikkei Manufacturing PMI (Feb)	51.9		49.3
	CHN	Caixin Manufacturing PMI (Feb)	40.3		51.1
	IDN	Inflation (YoY) (Feb)	2.98%	2.86%	2.68%
4 Mar 2020	USA	Crude Oil Inventories			0.452M
5 Mar 2020	USA	OPEC Meeting			
6 Mar 2020	USA	Nonfarm Payrolls (Feb)		175k	225K
	USA	Trade Balance (Jan)		-47.70B	-48.90B

DOID 159 (-2.45%) AKAN MENERBITKAN OBLIGASI US\$750 JUTA

PT Delta Dunia Makmur Tbk (DOID) akan menerbitkan obligasi global sebanyak-banyaknya US\$750 juta untuk keperluan refinancing. Surat utang ini berkupon maksimal 10% per tahun dengan jatuh tempo paling lambat pada tahun 2027. Sebagai informasi, per 2019 DOID memiliki utang bunga sebesar US\$709.9 juta dimana posisi kas dan setara kas tercatat sebesar US\$87.5 juta.

Source: *Bisnis*

ADHI 745 (-1.32%) MENGINCAR KONTRAK BARU PROYEK EPC

PT Adhi Karya (Persero) Tbk (ADHI) menargetkan raihan kontrak baru dari segmen engineering, procurement and construction (EPC) pada tahun ini senilai Rp2.3 triliun atau setara dengan 6% dari total target nilai kontrak baru di 2020 yang ditargetkan sebesar Rp32 triliun. ADHI mengincar kontrak EPC dari proyek-proyek pembangkit listrik, minyak dan gas, jaringan gas perkotaan, pertambangan dan petrokimia.

Sumber: *Bisnis*

WTON 316 (-2.46%) CATATKAN LABA BERSIH 2019 Rp 512.3 Bn (+5.34% YoY)

PT Wijaya Karya Beton Tbk (WTON) mencatat kenaikan pendapatan menjadi Rp 7.08 Tn (+2.20% YoY). Pendapatan utama ditopang dari segmen bisnis Spun Concrete dan Precast Concrete yang menyumbang Rp 6.09 Tn dan sisanya disumbang oleh segmen jasa dan konstruksi. Hingga akhir 2019 WTON mencatatkan laba bersih sebesar Rp 512.34 miliar (+5.34% YoY) dibandingkan laba bersih 2018 yang tercatat sebesar Rp 486.35 miliar. Tercatat GPM naik menjadi 13.41% dan NPM naik menjadi 7.23%.

Sumber: *Kontan*

BFIN 450 (-0.44%) SIAP LUNASI OBLIGASI JATUH TEMPO

PT BFI Finance Tbk (BFIN) siap melunasi Obligasi Berkelanjutan IV Tahap II Tahun 2019 Seri A yang jatuh tempo pada Senin 2 Maret 2020 ini. Obligasi ini memiliki jumlah pokok sebesar Rp500 miliar. Perseroan telah menyiapkan dana pelunasan pokok dan bunga untuk dikreditkan pada tanggal jatuh tempo. Sumber dana pelunasan berasal dari sebagian kas internal perseroan yang diperoleh dari penerimaan hasil pembayaran piutang oleh konsumen setiap bulannya.

Sumber: *IQplus*

ROTI 1,270 (-0.78%) CATATKAN LABA BERSIH 2019 SEBESAR Rp301 bn (+74.3% YoY)

PT Nippon Indosari Corpindo Tbk mencatatkan laba bersih 2019 sebesar Rp301.0 bn (+62.7% YoY) meningkat drastis dibandingkan laba bersih tahun 2018 sebesar Rp136.3 bn. Pencapaian tersebut didorong oleh peningkatan penjualan bersih pada tahun 2019 yang tercatat sebesar Rp3.3tn (+20.6% YoY) dan juga peningkatan margin laba kotor tahun 2019 ke level 55.4% (vs 2018: 53.93%). Sedangkan laba bersih 2019 tercatat pada level 6.6% meningkat dari laba bersih tahun 2018 yang tercatat pada 4.6%. EPS tahun 2019 tercatat pada 48.29 (+75.6% YoY)

Sumber: *Investor Daily*

EXCLXL Axiata Tbk (Target Price: 2,700 – 2,750/Share)



Entry Level: 2,550 – 2,600
Stop Loss: 2,500

Mengalami koreksi dan tertahan di level support.

ITMG Indo Tambangraya Megah Tbk (Target Price: 11,500 – 11,750/Share)



Entry Level: 10,500 – 10,750
Stop Loss: 11,000

Mengalami Koreksi, Sell/Take Profit.

CTRA Ciputra Development Tbk (Target Price: 990 – 1,020/Share)



Entry Level: 910 – 940

Stop Loss: 890

Mengalami koreksi dan tertahan di level support.

Stocks	Call	Buy Date	Entry Range	Call Price	Last	Gain/Loss From Call	Target Price Range	Stop Loss
CTRA	HOLD	18 Feb 2020	910 - 940	930	905	-2.69%	990 - 1,020	890
ITMG	SELL	25 Feb 2020	10,500 - 10,750	10,650	10,875	+2.11%	11,500 - 11,750	11,000
EXCL	HOLD	2 Mar 2020	2,550 - 2,600	2,590	2,520	-2.70%	2,700 - 2,750	2,500

Notes

BUY	Indikator teknikal menunjukkan signal beli dengan sentimen netral/positif.
Spec BUY	Indikator teknikal menunjukkan signal beli dengan sentimen netral/negatif, atau Indikator teknikal netral/negatif dengan sentimen positif.
HOLD	Indikator teknikal netral dan sentimen netral.
SELL	Indikator teknikal menunjukkan signal jual dengan sentimen netral/negatif.

Disclaimer

We have based this document on information obtained from sources we believe to be reliable, but we do not make any representation or warranty nor accept any responsibility or liability as to its accuracy, completeness or correctness. Expressions of opinion contained herein are those of Artha Sekuritas Indonesia only and are subject to change without notice. Any recommendation contained in this document does not have regard to the specific investment objectives, financial situation and the particular needs of any specific addressee. This document is for the information of the addressee only and is not to be taken as substitution for the exercise of judgment by the addressee. This document is not and should not be construed as an offer or a solicitation of an offer to purchase or subscribe or sell any securities.



PT Artha Sekuritas Indonesia

A Member of the Indonesia Stock Exchange

Equity Tower, Lt. 22 E-F

Sudirman Central Business District Lot 9

Jalan Jendral Sudirman Kav 52-53

Jakarta Selatan, 12190

Telephone +(62) (21) 515 2338

Fax +(62) (21) 515 2339

Email cs@arthasekuritas.com

www.arthasekuritas.com