

IHSG: 5,452.70 (-1.49%)



IHSG Statistics

Vol (Mil Lembar): 8,550

Prev: 5,535.69

Value (Rp Miliar): 9,265

Low - High: 5,288 - 5,456 **Frequency: 474,250**

SUMMARY

IHSG ditutup melemah. IHSG ditutup melemah di level **5,452.70 (-1.49%)**, pelemahan didorong oleh Misc-IND (-5.85%) dan Agriculture (-4.21%). IHSG ditutup melemah diakibatkan kepanikan semakin parahnya penyebaran virus corona di berbagai negara, Secara trend terlihat bearish trend masih cukup kuat dan diperkirakan masih akan berlangsung dalam jangka menengah.











Bursa Amerika Serikat ditutup Melemah. Dow Jones ditutup **25,409.36 (-1.39%)**, NASDAQ ditutup **8,567.37 (+0.01%)**, S&P 500 ditutup **2,954.22 (-0.82%)**. Bursa US ditutup melemah pada jumat lalu. Sedangkan fokus untuk minggu ini pada futures dari saham US yang saat ini dibuka melemah. Artinya, investor masih terus khawatir atas kondisi global terutama perkembangan COVID-19 yang mulai memakan korban di luar China khususnya di dalam US sendiri. Bursa asia dibuka melemah seiring dengan data ekonomi China yang melemah, dimana aktifitas pabrik pada bulan Februari cukup rendah yaitu PMI hanya tercatat pada 35.7 lebih rendah dari ekspektasi analis pada level 46.

IHSG diprediksi Menguat

Resistance 2 : 5,567
Resistance 1 : 5,510
Support 1 : 5,342
Support 2 : 5,231

IHSG diprediksi menguat. Secara teknikal candlestick membentuk doji dengan tail yang cukup panjang, Stochastic membentuk goldencross mendinginkasikan potensi rebound dalam jangka pendek sebelum melanjutkan pelemahan kembali.

Commodity	Last	Change	Change (%)
Gold	1,584.3	-1.860	-0.12%
Silver	16.565	0.178	1.09%
Copper	2.526	-0.020	-0.79%
Nickel	12,220	-162.500	-1.31%
Oil (WTI)	44.61	-0.150	-0.34%
Brent Oil	49.380	-1.140	-2.26%
Nat Gas	1.690	0.006	0.36%
Coal (ICE)	66.4	-0.500	-0.75%
CPO (Myr)	2,319	-140.000	-5.69%

Country Index	Last	Change	Change (%)
JCI 	5,452.70	-83	-1.50%
NIKKEI 	21,142.96	-805	-3.67%
HSI 	26,129.93	-649	-2.42%
DJIA 	25,409.36	-357	-1.39%
NASDAQ 	8,567.37	1	0.01%
S&P 500 	2,954.22	-25	-0.82%
EIDO 	21.62	0.04	0.19%
FTSE 	6,580.61	-216	-3.18%
CAC 40 	5,309.90	-186	-3.38%
DAX 	11,890.35	-477	-3.86%

Major Currencies	Last	Change	Change (%)
USD/IDR	14,035.00	102.500	0.74%
SGD/IDR	10,062.01	92.780	0.93%
USD/JPY	109.62	-0.800	-0.72%
EUR/USD	1.0997	0.012	1.07%
USD/HKD	7.7950	0.002	0.03%
USD/CNY	7.0045	-0.018	-0.26%

Top Gainers	Last	Change	Change (%)
EXCL	2,590	130	5.28%
SRIL	200	8	4.17%
ITMG	11,300	275	2.49%
TPIA	8,000	175	2.24%
CTRA	945	20	2.16%

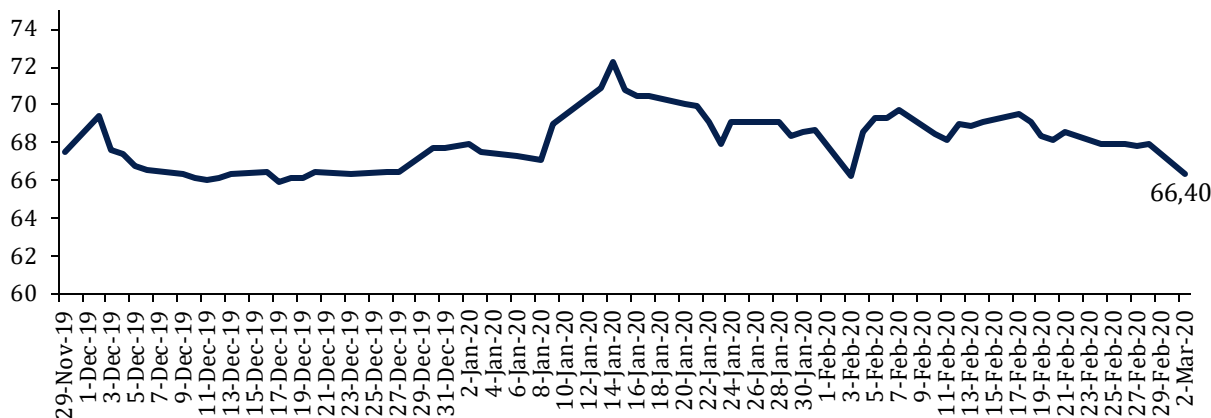
Top Losers	Last	Change	Change (%)
PGAS	1,280	-105	-7.58%
ASII	5,525	-425	-7.14%
BTPS	3,760	-280	-6.93%
INCO	2,450	-170	-6.49%
TKIM	6,000	-400	-6.25%

Top Value	Last	Change	Change %
BBCA	31,450	0	0.00%
BBRI	4,190	60	1.45%
BMRI	7,275	-75	-1.02%
ASII	5,525	-425	-7.14%
TLKM	3,490	20	0.58%

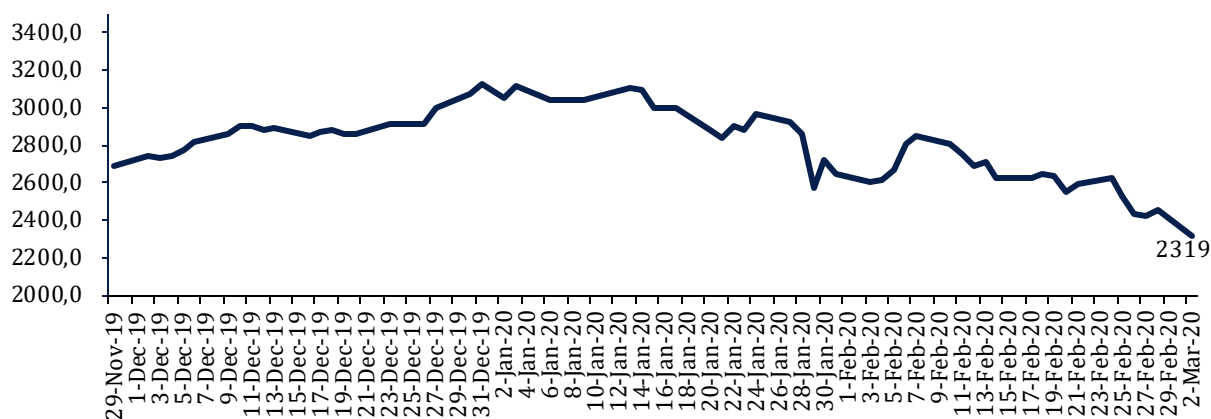
Contact: Research@arthasekuritas.com

Commodity Daily Price Movements

NewCastle Coal Spot Price (US\$/MT)



MPOC CPO PRICE (in MYR/MT)



Upcoming Economic Event

Date	Country	Event	Actual	Forecast	Previous
2 Mar 2020	IDN	Nikkei Manufacturing PMI (Feb)	51.9		49.3
	CHN	Caixin Manufacturing PMI (Feb)			51.1
3 Mar 2020	IDN	Inflation (YoY) (Feb)		2.86%	2.68%
4 Mar 2020	USA	Crude Oil Inventories			0.452M
5 Mar 2020	USA	OPEC Meeting			
6 Mar 2020	USA	Nonfarm Payrolls (Feb)		175k	225K
	USA	Trade Balance (Jan)		-47.70B	-48.90B

ASII 5,525 (-7.14%) MENGANGGARKAN CAPEX HINGGA RP25 TRILIUN

PT Astra International Tbk (ASII) menganggarkan dana belanja modal sejumlah Rp20 hingga Rp25 triliun pada tahun ini untuk penambahan alat berat, pengembangan bisnis otomotif dan pengembangan proyek infrastruktur. Rinciannya, Rp15 triliun akan digunakan untuk belanja modal dan Rp5 hingga Rp10 triliun untuk investasi. Anggaran belanja modal tersebut sepenuhnya akan menggunakan kas internal. Untuk diketahui, pada tahun lalu ASII merealisasikan belanja modal dan investasi senilai Rp22 triliun.

Source: *Bisnis*

ISAT 2,040 (-0.49%) AKAN MENDORONG KONTRIBUSI B2B

PT Indosat Tbk (ISAT) menargetkan kontribusi dari segmen business-to-business (B2B) menjadi 75% dalam 5 hingga 8 tahun mendatang dimana saat ini kontribusinya baru mencapai 25%. Peningkatan kontribusi B2B akan didorong oleh rencana pengembangan jaringan 5G dimana ISAT telah menganggarkan dana investasi senilai US\$2 miliar sejak 2019 hingga 2021. Sebagai informasi, pada tahun ini ISAT menganggarkan belanja modal sebesar Rp8.5 hingga Rp9.5 triliun.

Sumber: *Bisnis*

APLN 130 (-4.41%) AKAN LAKUKAN PUT I

PT Agung Podomoro Land Tbk (APLN) akan melakukan Penawaran Umum Terbatas I untuk Penambahan Modal dengan memberikan Hak Memesan Efek Terlebih Dahulu (HMETD) kepada para pemegang sahamnya. Jumlah saham yang akan dikeluarkan sebanyak-banyaknya 3,986,821,526 lembar saham biasa dengan nilai nominal Rp100 atau sebesar-besarnya 17.07% dari modal ditempatkan dan disetor setelah PMHMETD I dengan harga pelaksanaan Rp 240 per saham dan diraih sebanyak-banyaknya Rp 956,837,166,240.

Sumber: *IQplus*

ACES 1,515 (+1.00%) BUKA GERAI TERBARU DI GORONTALO

PT Ace Hardware Tbk (ACES) kembali akan membuka gerai terbarunya pada 29 Februari 2020 yang merupakan gerai kedua yang dibuka tahun ini. Gerai baru ini berlokasi di Gorontalo, Sulawesi dengan luas sekitar 3.000 meter persegi. Dengan demikian maka total gerai yang dimiliki perseroan saat ini mencapai 199 gerai.

Sumber: *IQplus*

LSIP 970 (-3.48%) LAPORKAN LABA TAHUN 2019 TURUN 23.4%

PT PP London Sumatera Indonesia Tbk (LSIP) mencatatkan laba bersih 2019 sebesar Rp253.9 miliar (-23.4% YoY) dimana penjualan tahun 2019 tercatat Rp3.7 tn (+8.0% YOY) dibandingkan penjualan tahun 2018 Rp4.01 tn. Penurunan penjualan tersebut disebabkan oleh penurunan volume dan harga jual dari CPO yang secara rata-rata menurun 2% sepanjang tahun 2019. Sedangkan volume penjualan CPO mengalami penurunan ke level 417,533 ton (-4.2% YoY).

Sumber: *Investor Daily*

EXCLXL Axiata Tbk (Target Price: 2,700 – 2,750/Share)



Entry Level: 2,550 – 2,600
Stop Loss: 2,500

Menguat setelah rebound di area support, Stochastic membentuk goldencross mengindikasikan potensi penguatan.

ITMG Indo Tambangraya Megah Tbk (Target Price: 4,700 – 4,750/Share)



Entry Level: 4,450 – 4,500
Stop Loss: 4,350

Menguat setelah rebound di area support, Stochastic membentuk goldencross mengindikasikan potensi penguatan.

CTRA Ciputra Development Tbk (Target Price: 990 – 1,020/Share)



Entry Level: 910 – 940

Stop Loss: 890

Mengalami koreksi dan tertahan di level support.

Stocks	Call	Buy Date	Entry Range	Call Price	Last	Gain/Loss From Call	Target Price Range	Stop Loss
CTRA	HOLD	18 Feb 2020	910 - 940	930	945	+1.61%	990 - 1,020	890
ITMG	HOLD	25 Feb 2020	10,500 - 10,750	10,650	11,300	+6.10%	11,500 - 11,750	11,000
EXCL	Spec BUY	2 Mar 2020	2,550 - 2,600	2,590	2,590	+0.00%	2,700 - 2,750	2,500

Notes

BUY	Indikator teknikal menunjukkan signal beli dengan sentimen netral/positif.
Spec BUY	Indikator teknikal menunjukkan signal beli dengan sentimen netral/negatif, atau Indikator teknikal netral/negatif dengan sentimen positif.
HOLD	Indikator teknikal netral dan sentimen netral.
SELL	Indikator teknikal menunjukkan signal jual dengan sentimen netral/negatif.

Disclaimer

We have based this document on information obtained from sources we believe to be reliable, but we do not make any representation or warranty nor accept any responsibility or liability as to its accuracy, completeness or correctness. Expressions of opinion contained herein are those of Artha Sekuritas Indonesia only and are subject to change without notice. Any recommendation contained in this document does not have regard to the specific investment objectives, financial situation and the particular needs of any specific addressee. This document is for the information of the addressee only and is not to be taken as substitution for the exercise of judgment by the addressee. This document is not and should not be construed as an offer or a solicitation of an offer to purchase or subscribe or sell any securities.



PT Artha Sekuritas Indonesia

A Member of the Indonesia Stock Exchange

Equity Tower, Lt. 22 E-F

Sudirman Central Business District Lot 9

Jalan Jendral Sudirman Kav 52-53

Jakarta Selatan, 12190

Telephone +(62) (21) 515 2338

Fax +(62) (21) 515 2339

Email cs@arthasekuritas.com

www.arthasekuritas.com