

IHSG: 5,688.92 (-1.69%)



IHSG Statistics

Vol (Mil Lembar): 10,081

Prev: 5,787.14

Value (Rp Miliar): 7,722

Low - High: 5,689 - 5,758 Frequency: 429,624

SUMMARY

IHSG ditutup melemah. IHSG ditutup melemah di level **5,688.92 (-1.69%)**, pelemahan didorong oleh Basic-IND (-4.32%) dan Misc-IND (-2.34%). IHSG ditutup melemah seiring dengan pelemahan bursa regional dimana ketakutan akan pandemic virus Corona diluar China seperti di Korea, Italia, dan Timur Tengah dimana berpotensi untuk terus menekan pertumbuhan ekonomi global.











Bursa Amerika Serikat ditutup Bercampur. Dow Jones ditutup **26,957.59 (-0.46%)**, NASDAQ ditutup **8,980.77 (+0.17%)**, S&P 500 ditutup **3,116.42 (-0.38%)**. Bursa saham US kembali melemah setelah mengalami keuntungan di awal perdagangan. Investor semakin cemas terhadap penyebaran virus corona sehingga dana terus ditarik dari pasar modal dan masuk ke sarana safe haven seperti emas. World Bank mengumumkan untuk segera melakukan pertemuan yang akan membahas kondisi coronavirus. Namun President Trump memberikan pernyataan bahwa investor jual panik karena ada ketakutan bahwa demokrat akan memenangkan pemilu. Bursa Asia dibuka melemah, masih melanjutkan pelemahan dari beberapa waktu ke belakang.

IHSG diprediksi Melemah

Resistance 2 : 5,781
Resistance 1 : 5,735
Support 1 : 5,666
Support 2 : 5,643

IHSG diprediksi melemah. Secara teknikal candlestick membentuk long black body dengan volume yang cukup tinggi mengindikasikan trend pelemahan masih cukup kuat. Kekhawatiran akan semakin parahnya virus corona diperkirakan masih akan membayangi pergerakan.

Commodity	Last	Change	Change (%)
Gold	1,643.6	3.500	0.21%
Silver	17.870	-0.321	-1.76%
Copper	2.565	-0.013	-0.50%
Nickel	12,488	-37.500	-0.30%
Oil (WTI)	48.41	-1.490	-2.99%
Brent Oil	52.830	-2.120	-3.86%
Nat Gas	1.809	-0.038	-2.06%
Coal (ICE)	67.8	-0.150	-0.22%
CPO (Myr)	2,419	-19.000	-0.78%

Country Index	Last	Change	Change (%)
JCI 	5,688.92	-98	-1.70%
NIKKEI 	22,426.19	-179	-0.79%
HSI 	26,696.49	-197	-0.73%
DJIA 	26,957.59	-124	-0.46%
NASDAQ 	8,980.77	15	0.17%
S&P 500 	3,116.42	-12	-0.38%
EIDO 	22.83	-0.04	-0.17%
FTSE 	7,042.47	25	0.35%
CAC 40 	5,684.55	5	0.09%
DAX 	12,774.88	-16	-0.12%

Major Currencies	Last	Change	Change (%)
USD/IDR	13,932.50	50.000	0.36%
SGD/IDR	9,969.95	45.020	0.45%
USD/JPY	110.38	0.180	0.16%
EUR/USD	1.0886	0.000	0.05%
USD/HKD	7.7930	0.003	0.04%
USD/CNY	7.0225	0.009	0.13%

Top Gainers	Last	Change	Change (%)
ITMG	11,150	150	1.36%
BTPS	4,200	50	1.20%
UNVR	7,300	0	0.00%
PGAS	1,495	-5	-0.33%
GGRM	55,000	-200	-0.36%

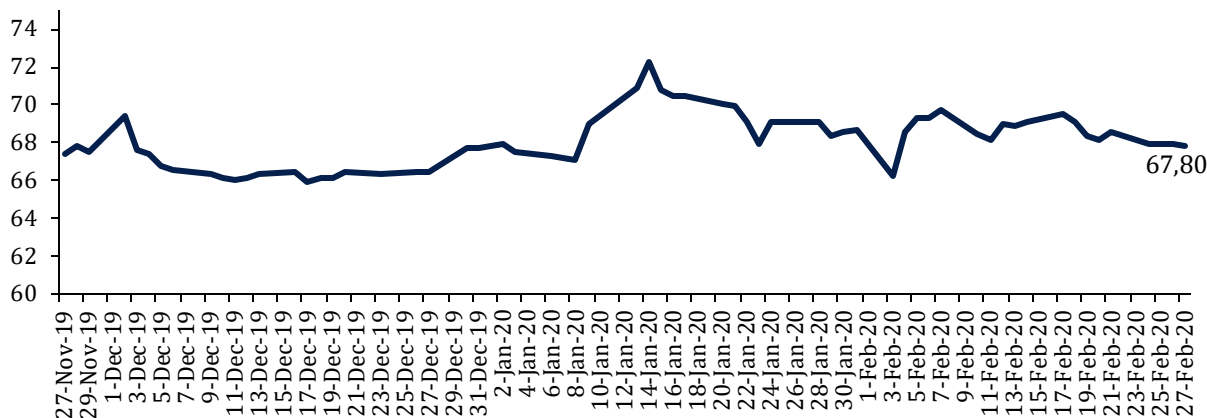
Top Losers	Last	Change	Change (%)
TKIM	6,775	-650	-8.75%
CPIN	5,950	-425	-6.67%
PTPP	1,250	-80	-6.02%
MNCN	1,270	-80	-5.93%
TPIA	8,100	-500	-5.81%

Top Value	Last	Change	Change %
BMRI	7,650	-150	-1.92%
BBRI	4,480	-20	-0.44%
BBCA	32,100	-550	-1.68%
TLKM	3,510	-80	-2.23%
BBNI	7,300	-200	-2.67%

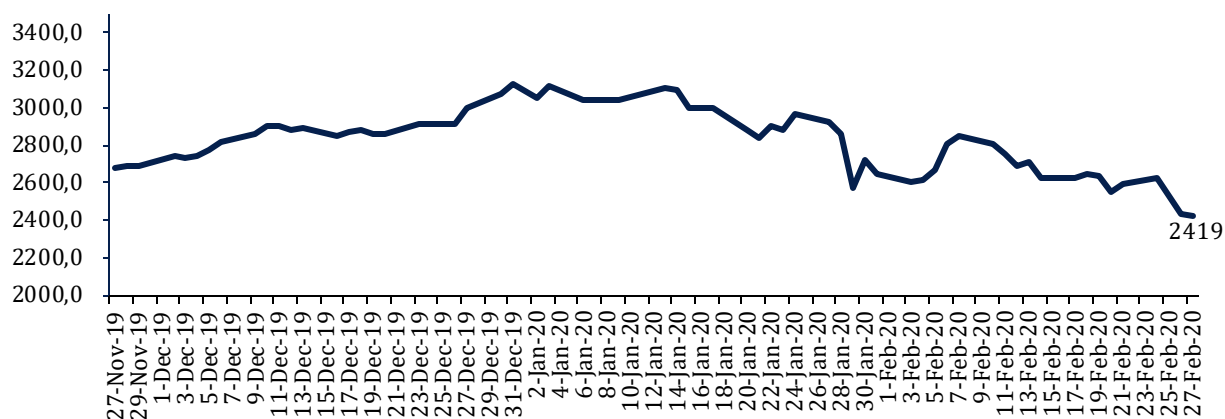
Contact: Research@arthasekuritas.com

Commodity Daily Price Movements

NewCastle Coal Spot Price (US\$/MT)



MPOC CPO PRICE (in MYR/MT)



Upcoming Economic Event

Date	Country	Event	Actual	Forecast	Previous
25 Feb 2020	USA	CB Consumer Confidence (Feb)	130.7	132.0	130.4
26 Feb 2020	USA	Crude Oil Inventories	0.452M		0.414M
27 Feb 2020	USA	GDP (QoQ) (Q4)		2.1%	2.1%
28 Feb 2020	IDN	Loans (YoY)			6.08%

ACST 610 (-3.94%) BERENCANA UNTUK RIGHT ISSUE

PT Acset Indonusa Tbk (ACST) akan melakukan right issue untuk pembayaran utang. Manajemen berencana untuk menerbitkan sebanyak-banyaknya 15 miliar saham baru. Menggunakan asumsi harga penutupan Rp610, ACST berpotensi untuk meraih senilai Rp9.15 triliun dari rencana right issue tersebut. Sebagai informasi, pada 2019 lalu ACST membukukan nilai kontrak baru sebesar Rp1.7 triliun dari beberapa proyek seperti pembangunan PLTGU Jawa 1, PLTU Soma Karimun dan proyek perumahan Arumaya Residence.

Source: *Bisnis*

UNTR 18,000 (-1.50%) MENCATATKAN PENURUNAN PENJUALAN ALAT BERAT

PT United Tractor Tbk (UNTR) merealisasikan penjualan alat berat pada Januari 2020 sebanyak 251 unit, turun 46.0% YoY. Komposisi penjualan alat berat tersebut antara lain berasal dari sektor kehutanan (32%), pertambangan (31%), konstruksi (27%) dan perkebunan (10%). Sebagai informasi, pada tahun lalu penjualan alat berat merek Komatsu tercatat sebanyak 2.926 unit atau turun 39.6% YoY. Penurunan penjualan alat berat masih didorong oleh lesunya sektor pertambangan yang umumnya mendominasi penjualan.

Sumber: *Bisnis*

GMFI 86 (-1.14%) RESMIKAN SINGLE JACKSCREW GANTRY SYSTEM

PT Garuda Maintenance Facility Aero Asia Tbk (GMFI) meresmikan fasilitas teranyar di lini bisnis perawatan mesin pesawat yakni Single Jackscrew Gantry System di Engine Shop GMFI. Engine Maintenance Services masih akan menjadi pendorong utama pendapatan GMFI pada tahun ini. Fasilitas Single Jackscrew Gantry System ini merupakan yang pertama kali hadir di Asia dan kedua di dunia. Dengan adanya fasilitas ini GMFI dapat menyelesaikan pekerjaan 150 mesin dalam setahun. Dibandingkan sebelumnya yang hanya 100 mesin per tahun.

Sumber: *Kontan*

SGRO 2,300 (+1.76%) TAWARKAN OBLIGASI DAN SUKUK BERKELANJUTAN

PT Sampoerna Agro Tbk (SGRO) menawarkan Obligasi Berkelanjutan I Tahap I Tahun 2020 dengan jumlah pokok Rp300 miliar dan Sukuk Ijarah Berkelanjutan I Tahap I Tahun 2020 dengan sisa imbalan ijarah Rp300 miliar. Obligasi terdiri dari dua seri yakni Seri A dengan jumlah pokok Rp 208.5 miliar dengan bunga 9.35% per tahun dan jangka waktu 3 tahun dan Seri B dengan jumlah pokok Rp1.5 miliar dengan bunga 9.75% per tahun dan jangka waktu 5 tahun. Masa penawaran umum pada 27 Februari 2020 dan pencatatan di BEI pada 4 Maret 2020. Pefindo memberikan peringkat idA- dan idA-(sy) untuk obligasi dan sukuk.

Sumber: *Kontan*

BMRI 7,650 (-1.92%) DANAI KBLI SEBESAR Rp1.5 tn

PT Bank Mandiri (persero) Tbk (BMRI) memberikan pinjaman sebesar Rp1.5 tn untuk PT KMI Wire and Cable yang akan digunakan untuk modal kerja dan fasilitas treasury line. Dimana fasilitas modal kerja sebesar Rp1.36 tn dan treasury line sebesar Rp140 miliar. Pinjaman tersebut berjangka waktu 12 bulan dengan bunga yang dapat berubah sewaktu-waktu dan dijamin oleh tanah bangunan, mesin peralatan, persediaan dan piutang dengan nilai lebih dari 50% total kekayaan bersih perusahaan.

Sumber: *Investor Daily*

TOWR Sarana Menara Nusantara Tbk (Target Price: 920 – 950/Share)



Entry Level: 790 – 810

Stop Loss: 850

Mengalami koreksi, menguji support lower channel.

BBRI Bank Rakyat Indonesia (Persero) Tbk (Target Price: 4,700 – 4,735/Share)



Entry Level: 4,460 – 4,500

Stop Loss: 4,380

Mengalami koreksi, menguji support Bollinger band.

CTRA Ciputra Development Tbk (Target Price: 990 – 1,020/Share)



Entry Level: 910 – 940
Stop Loss: 890

Rebound setelah menguji level support.

Stocks	Call	Buy Date	Entry Range	Call Price	Last	Gain/Loss From Call	Target Price Range	Stop Loss
TOWR	HOLD	15 Jan 2020	790 - 810	800	855	+6.88%	920 - 950	850
SSIA	SELL	4 Feb 2020	660 - 680	670	635	-5.22%	710 - 730	640
MEDC	SELL	6 Feb 2020	690 - 720	710	660	-7.04%	770 - 800	670
CTRA	HOLD	18 Feb 2020	910 - 940	930	945	+1.61%	990 - 1,020	890
ITMG	HOLD	25 Feb 2020	10,500 - 10,750	10,650	11,150	+4.69%	11,500 - 11,750	11,000
BBRI	Spec BUY	26 Feb 2020	4,450 - 4,500	4,500	4,480	-0.44%	4,700 - 4,750	4,380

Notes

BUY	Indikator teknikal menunjukkan signal beli dengan sentimen netral/positif.
Spec BUY	Indikator teknikal menunjukkan signal beli dengan sentimen netral/negatif, atau Indikator teknikal netral/negatif dengan sentimen positif.
HOLD	Indikator teknikal netral dan sentimen netral.
SELL	Indikator teknikal menunjukkan signal jual dengan sentimen netral/negatif.

Disclaimer

We have based this document on information obtained from sources we believe to be reliable, but we do not make any representation or warranty nor accept any responsibility or liability as to its accuracy, completeness or correctness. Expressions of opinion contained herein are those of Artha Sekuritas Indonesia only and are subject to change without notice. Any recommendation contained in this document does not have regard to the specific investment objectives, financial situation and the particular needs of any specific addressee. This document is for the information of the addressee only and is not to be taken as substitution for the exercise of judgment by the addressee. This document is not and should not be construed as an offer or a solicitation of an offer to purchase or subscribe or sell any securities.



PT Artha Sekuritas Indonesia

A Member of the Indonesia Stock Exchange

Equity Tower, Lt. 22 E-F

Sudirman Central Business District Lot 9

Jalan Jendral Sudirman Kav 52-53

Jakarta Selatan, 12190

Telephone +(62) (21) 515 2338

Fax +(62) (21) 515 2339

Email cs@arthasekuritas.com

www.arthasekuritas.com