

IHSG: 5,787.14 (-0.34%)

Published on TradingView.com, February 25, 2020 09:15:55 UTC
IDX:JHS5, ID: 003784.74 H:5814.68 L:5757.83 C:5787.14
index harga saham gabungan, 0, 10x



IHSG Statistics

Vol (Mil Lembar): 5,480

Prev: 5,807.05

Value (Rp Miliar): 5,470

Low - High: 5,752 - 5,814 **Frequency: 411,529**

SUMMARY

IHSG ditutup melemah. IHSG ditutup melemah di level **5,787.14 (-0.34%)**, pelemahan didorong oleh Basic-IND (-2.86%) dan Consumer (-0.56%). IHSG ditutup melemah seiring dengan pelemahan bursa regional dimana ketakutan akan pandemic virus Corona diluar China seperti di Korea, Italia, dan Timur Tengah dimana berpotensi untuk terus menekan pertumbuhan ekonomi global.

Bursa Amerika Serikat ditutup melemah. Dow Jones ditutup **27,081.36 (-3.15%)**, NASDAQ ditutup **8,965.61 (-2.77%)**, S&P 500 ditutup **3,128.21 (-3.03%)**. Bursa saham US kembali ditutup dikarenakan ketakutan atas coronavirus yang terus menyebar di luar China secara cepat. Meskipun Larry Kudlow, ekonom dari White House yang menyatakan bahwa coronavirus cukup terkontrol di dalam US dan pertumbuhan ekonomi di dalam negeri tidak terdampak. Dengan kasus yang berkepanjangan ini, investor takut bahwa pertumbuhan ekonomi global masih akan terus tergerus hingga kuartal ke II 2020. Bursa Asia dibuka melemah mengikuti perkembangan di Wall Street. Belum ada kabar baik yang menjadi alasan untuk bursa Asia menguat.

IHSG diprediksi Menguat

Resistance 2 : 5,846











Resistance 1 : 5,816

Support 1 : 5,754

Support 2 : 5,722

IHSG diprediksi menguat. Secara teknikal indikator stochastic dan RSI telah berada dalam area oversold dan candlestick membentuk doji sehingga rebound teknikal berpotensi terjadi. Potensi sentimen positif dari domestik terkait dengan insentif ekonomi yang saat ini tengah dirapatkan pada hari ini.

Commodity	Last	Change	Change (%)
Gold	1,640.1	-13.880	-0.84%
Silver	18.012	-0.864	-4.58%
Copper	2.572	-0.005	-0.19%
Nickel	12,525	62.500	0.50%
Oil (WTI)	50.18	-1.250	-2.43%
Brent Oil	54.300	-1.000	-1.81%
Nat Gas	1.851	0.024	1.31%
Coal (ICE)	67.9	-0.100	-0.15%
CPO (Myr)	2,543	0.000	0.00%

Country Index	Last	Change	Change (%)
JCI 	5,787.14	-20	-0.34%
NIKKEI 	22,605.41	-781	-3.34%
HSI 	26,893.23	72	0.27%
DJIA 	27,081.36	-879	-3.15%
NASDAQ 	8,965.61	-256	-2.77%
S&P 500 	3,128.21	-98	-3.03%
EIDO 	22.87	-0.20	-0.87%
FTSE 	7,017.88	-139	-1.94%
CAC 40 	5,679.68	-112	-1.94%
DAX 	12,790.49	-245	-1.88%

Major Currencies	Last	Change	Change (%)
USD/IDR	13,882.50	12.500	0.09%
SGD/IDR	9,927.42	17.800	0.18%
USD/JPY	110.30	-0.420	-0.38%
EUR/USD	1.0880	0.003	0.24%
USD/HKD	7.7902	-0.004	-0.05%
USD/CNY	7.0135	-0.016	-0.23%

Top Gainers	Last	Change	Change (%)
ITMG	11,000	350	3.29%
INKP	6,300	200	3.28%
CTRA	970	30	3.19%
PWON	555	15	2.78%
ACES	1,550	40	2.65%

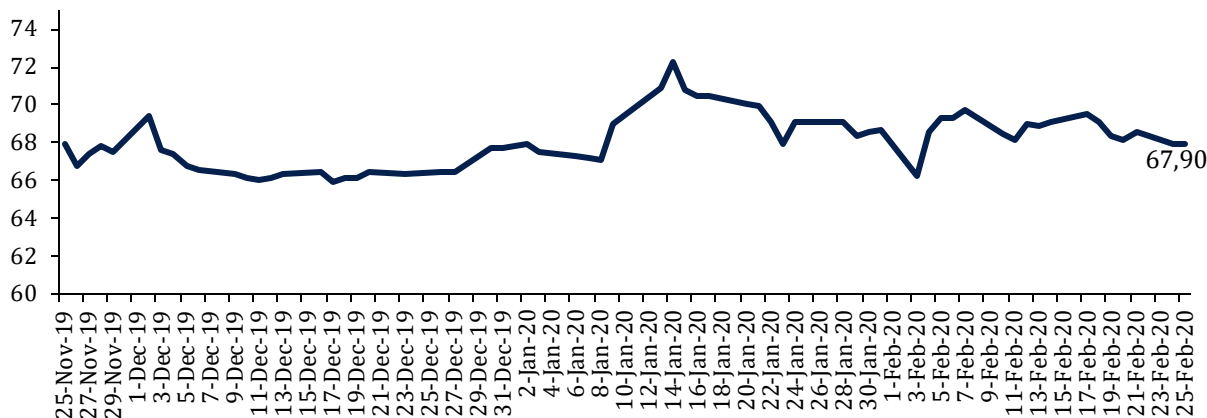
Top Losers	Last	Change	Change (%)
KLBF	1,295	-60	-4.43%
ANTM	660	-25	-3.65%
LPPF	3,210	-90	-2.73%
HMSP	1,860	-45	-2.36%
BTPS	4,150	-100	-2.35%

Top Value	Last	Change	Change %
BBCA	32,650	25	0.08%
BBRI	4,500	10	0.22%
BMRI	7,800	25	0.32%
TLKM	3,590	-50	-1.37%
ASII	6,225	125	2.05%

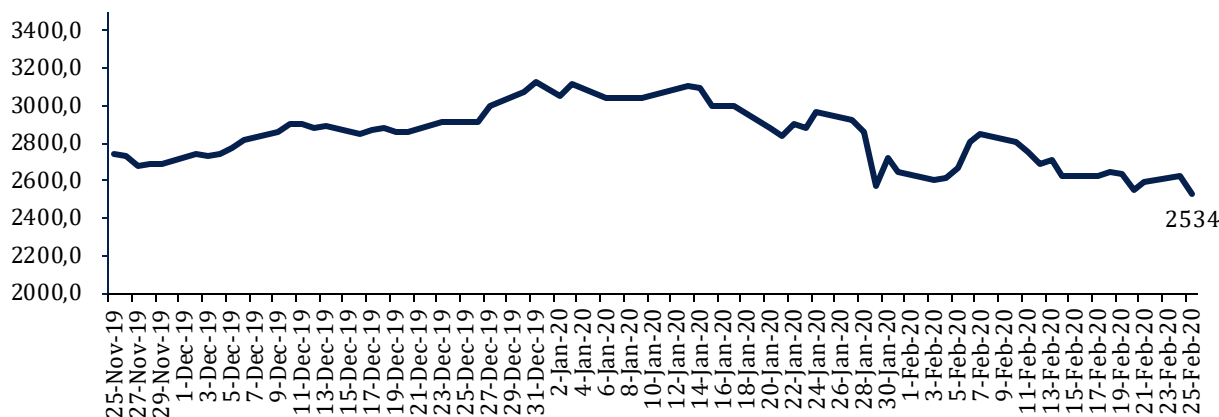
Contact: Research@arthasekuritas.com

Commodity Daily Price Movements

NewCastle Coal Spot Price (US\$/MT)



MPOC CPO PRICE (in MYR/MT)



*last data available: 25 Feb 2020

Upcoming Economic Event

Date	Country	Event	Actual	Forecast	Previous
25 Feb 2020	USA	CB Consumer Confidence (Feb)	130.7	132.0	130.4
26 Feb 2020	USA	Crude Oil Inventories			0.414M
27 Feb 2020	USA	GDP (QoQ) (Q4)		2.1%	2.1%
28 Feb 2020	IDN	Loans (YoY)			6.08%

STTP 10,000 (-0.99%) MENARGETKAN PERTUMBUHAN PENJUALAN DOUBLE DIGIT

PT Siantar Top Tbk (STTP) menargetkan pertumbuhan penjualan pada tahun ini sebesar 15% YoY. Pertumbuhan penjualan ini akan didukung oleh strategi manajemen untuk menaikkan kelas produk serta pemerataan pasar. Pada tahun ini STTP menganggarkan belanja modal sebesar Rp500 miliar yang sebagian besar dananya akan digunakan untuk pembelian lahan yang nantinya akan digunakan untuk ekspansi. Untuk diketahui, per 9M19 posisi kas dan setara kas STTP tercatat sebesar Rp71.5 miliar.

Source: *Bisnis*

DOID 194 (-3.00%) MENGANGGARKAN BELANJA MODAL US\$100 JUTA

PT Delta Dunia Makmur Tbk (DOID) menganggarkan belanja modal sebesar US\$100 juta untuk tahun ini yang mayoritas akan digunakan untuk perbaikan dan pemeliharaan alat berat. Anggaran belanja modal ini lebih tinggi dibandingkan dengan anggaran di 2019 yang sebesar US\$73 juta. Manajemen menyatakan kebutuhan belanja modal besar baru akan berada di 2022 sesuai dengan siklus penggantian alat berat. Untuk diketahui, DOID mencatatkan kenaikan overburden removal 3% YoY di 380.1 juta bcm dan produksi batubara yang juga naik 18% YoY di 50 juta ton.

Sumber: *Bisnis*

WSKT 1,080 (+0.46%) AKAN TERBITKAN OBLIGASI Rp 3.5 Tn

PT Waskita Karya Tbk (WSKT) berencana menerbitkan obligasi senilai Rp 3.5 Tn digunakan untuk modal kerja. Hal ini bertujuan untuk mencukupi anggaran capex yang mencapai Rp 18 Tn - Rp 20 Tn di tahun 2020. Obligasi ini ditargetkan dapat terbit di Mei 2020 dan saat ini masih dalam proses. Capex untuk tahun 2020 akan difokuskan untuk menyelesaikan pembangunan jalan tol dan sekitar 60% - 70% akan digunakan untuk Waskita Toll Road yang memiliki 16 ruas konsensi jalan tol.

Sumber: *Kontan*

MLBI 15,000 (+0.00%) CATATKAN LABA BERSIH Rp 1.22 Tn (-1.55% YoY)

PT Multi Bintang Indonesia Tbk (MLBI) mencatatkan kenaikan penjualan sepanjang tahun 2019 sebesar Rp 3.71 Tn (+3.92% YoY) dibandingkan dengan tahun sebelumnya yang sebesar Rp 3.57 Tn. Sepanjang tahun 2019, penjualan ke pasar lokal masih mendominasi dengan komposisi 99.46% dari total penjualan atau setara Rp 3.69 Tn. Sisanya, sebesar Rp 10.96 miliar dari penjualan ke pasar ekspor. Laba bersih turun -1.55% YoY dari Rp 1.224 Tn pada tahun 2018 menjadi Rp 1.205 Tn di 2019.

Sumber: *Kontan*

PGAS 1,500 (+1.35%) TUNGGU KEPUTUSAN PENURUNAN HARGA DARI PEMERINTAH

PT Perusahaan Gas Negara Tbk masih menunggu keputusan pemerintah terkait mekanisme yang dipilih untuk menurunkan harga gas mulai 1 April 2020 nanti. PGAS berupaya meminta mekanisme pemerintah agar tidak menggerus margin perusahaan. Pemerintah berupaya menurunkan harga gas hingga \$6/mmbtu. Bila penurunan terjadi tanpa adanya insentif, maka PGAS harus menggenjot volume penjualan, pengangkutan dan regasifikasi gas. Selain itu PGAS juga membidik gasifikasi untuk pembangkit PLN yang cukup menjanjikan untuk meningkatkan volume penjualan gas.

Sumber: *Investor Daily*

TOWR Sarana Menara Nusantara Tbk (Target Price: 920 – 950/Share)



Entry Level: 790 – 810
Stop Loss: 850

Tren bullish masih bertahan, rebound setelah menyentuh lower channel dari bullish uptrend channel.

BBRI Bank Rakyat Indonesia (Persero) Tbk (Target Price: 4,700 – 4,735/Share)



Entry Level: 4,460 – 4,500
Stop Loss: 4,380

Rebound pada level support dan middle-band Bollinger band.

CTRA Ciputra Development Tbk (Target Price: 990 – 1,020/Share)



Entry Level: 910 – 940

Stop Loss: 890

Rebound setelah menguji level support.

Stocks	Call	Buy Date	Entry Range	Call Price	Last	Gain/Loss From Call	Target Price Range	Stop Loss
TOWR	HOLD	15 Jan 2020	790 - 810	800	870	+8.75%	920 - 950	850
SSIA	HOLD	4 Feb 2020	660 - 680	670	645	-3.73%	710 - 730	640
MEDC	HOLD	6 Feb 2020	690 - 720	710	675	-4.93%	770 - 800	670
CTRA	HOLD	18 Feb 2020	910 - 940	930	970	+4.30%	990 - 1,020	890
ITMG	Spec BUY	25 Feb 2020	10,500 - 10,750	10,650	11,000	+3.29%	11,000 - 11,250	10,300
BBRI	Spec BUY	26 Feb 2020	4,450 - 4,500	4,500	4,500	+0.00%	4,700 - 4,750	4,380

Notes

BUY	Indikator teknikal menunjukkan signal beli dengan sentimen netral/positif.
Spec BUY	Indikator teknikal menunjukkan signal beli dengan sentimen netral/negatif, atau Indikator teknikal netral/negatif dengan sentimen positif.
HOLD	Indikator teknikal netral dan sentimen netral.
SELL	Indikator teknikal menunjukkan signal jual dengan sentimen netral/negatif.

Disclaimer

We have based this document on information obtained from sources we believe to be reliable, but we do not make any representation or warranty nor accept any responsibility or liability as to its accuracy, completeness or correctness. Expressions of opinion contained herein are those of Artha Sekuritas Indonesia only and are subject to change without notice. Any recommendation contained in this document does not have regard to the specific investment objectives, financial situation and the particular needs of any specific addressee. This document is for the information of the addressee only and is not to be taken as substitution for the exercise of judgment by the addressee. This document is not and should not be construed as an offer or a solicitation of an offer to purchase or subscribe or sell any securities.



PT Artha Sekuritas Indonesia

A Member of the Indonesia Stock Exchange

Equity Tower, Lt. 22 E-F

Sudirman Central Business District Lot 9

Jalan Jendral Sudirman Kav 52-53

Jakarta Selatan, 12190

Telephone +(62) (21) 515 2338

Fax +(62) (21) 515 2339

Email cs@arthasekuritas.com

www.arthasekuritas.com