

**IHSG: 5,882.26 (-1.01%)**



## IHSG Statistics

**Vol (Mil Lembar): 5,884**

**Prev: 5,942.49**

**Value (Rp Miliar): 5,868**

**Low - High: 5,874 - 5,944**    **Frequency: 394,757**

## SUMMARY

**IHSG ditutup melemah.** IHSG ditutup melemah di level **5,882.26 (-1.01%)**, pelemahan didorong oleh Basic-IND (-2.52%) dan Agriculture (-1.43%). IHSG ditutup melemah seiring dengan pelemahan bursa regional asia. Pelemahan juga didorong oleh melemahnya nilai tukar rupiah setelah Bank Indonesia memutuskan untuk menurunkan suku bunganya pada hari Kamis lalu.

**Bursa Amerika Serikat ditutup melemah.** Dow Jones ditutup **28,992.41 (-0.78%)**, NASDAQ ditutup **9,576.59 (-1.79%)**, S&P 500 ditutup **3,337.75 (-1.05%)**. Bursa saham US ditutup melemah pada perdagangan hari Jumat lalu. Hal ini disebabkan oleh ketakutan investor atas kasus baru dari COVID-19. Penurunan pada hari Jumat mencapai 1% selama seminggu. Dimana China mengkonfirmasi ada 75,000 kasus dan 2,000 meninggal. Lebih dari 800 kasus baru dilaporkan di China. Sedangkan Korea Selatan juga melaporkan adanya lebih dari 200 kasus. Dengan demikian, investor yakin bahwa pertumbuhan global pada kuartal 1 tahun 2020 akan berada pada 0%, terlihat dari data ekonomi penjualan mobil di China yang dilaporkan menurun sebesar 92% pada bulan Februari.

## IHSG diprediksi Melemah

**Resistance 2 : 5,970**











**Resistance 1 : 5,926**

**Support 1 : 5,856**

**Support 2 : 5,830**

IHSG diprediksi melemah. Secara teknikal formasi candle membentuk evening star didukung stochastic yang membentuk deadcross mengindikasikan adanya potensi untuk melanjutkan pelemahan. Pergerakan diperkirakan akan cenderung terbatas dikarenakan minimnya sentimen.

Commodity	Last	Change	Change (%)
Gold	1,665.6	16.280	0.99%
Silver	18.648	0.118	0.64%
Copper	2.581	-0.027	-1.04%
Nickel	12,573	-165.000	-1.30%
Oil (WTI)	52.07	-0.520	-0.99%
Brent Oil	56.390	-0.690	-1.21%
Nat Gas	1.886	-0.019	-1.00%
Coal (ICE)	67.9	-0.700	-1.02%
CPO (Myr)	2,622	32.000	1.24%

Country Index	Last	Change	Change (%)
JCI 	5,882.26	-60	-1.01%
NIKKEI 	23,386.74	-92	-0.39%
HSI 	27,308.81	-300	-1.09%
DJIA 	28,992.41	-228	-0.78%
NASDAQ 	9,576.59	-174	-1.79%
S&P 500 	3,337.75	-35	-1.05%
EIDO 	23.95	-0.05	-0.21%
FTSE 	7,403.92	-33	-0.44%
CAC 40 	6,029.72	-33	-0.54%
DAX 	13,579.33	-85	-0.62%

Major Currencies	Last	Change	Change (%)
USD/IDR	13,765.00	57.500	0.42%
SGD/IDR	9,818.47	-23.870	-0.24%
USD/JPY	111.56	-0.020	-0.02%
EUR/USD	1.0838	-0.001	-0.06%
USD/HKD	7.7921	0.005	0.06%
USD/CNY	7.0271	0.004	0.06%

Top Gainers	Last	Change	Change (%)
ERAA	1,860	80	4.49%
TLKM	3,690	60	1.65%
GGRM	55,975	400	0.72%
BBCA	33,075	100	0.30%
TPIA	9,050	0	0.00%

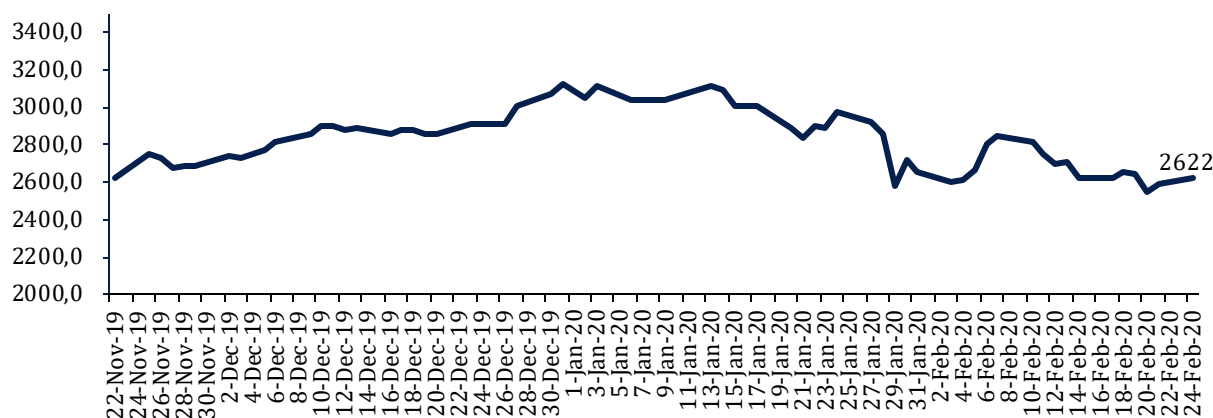
Top Losers	Last	Change	Change (%)
SCMA	1,250	-80	-6.02%
WSKT	1,150	-65	-5.35%
TKIM	7,800	-425	-5.17%
BRPT	1,160	-60	-4.92%
PTPP	1,410	-65	-4.41%

Top Value	Last	Change	Change %
BBCA	33,075	100	0.30%
BBRI	4,510	-50	-1.10%
BBNI	7,775	-150	-1.89%
BMRI	7,900	-100	-1.25%
TLKM	3,690	60	1.65%

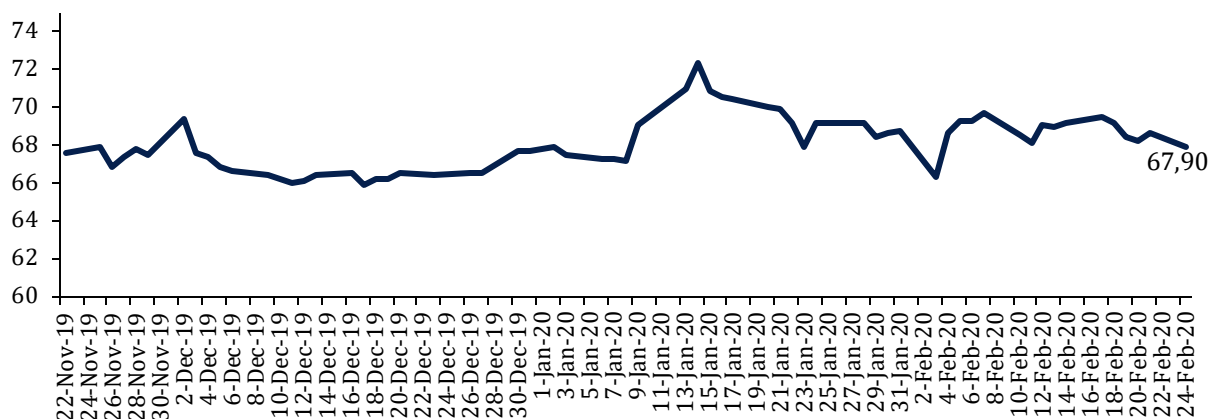
Contact: [Research@arthasekuritas.com](mailto:Research@arthasekuritas.com)

## Commodity Daily Price Movements

### MPOC CPO PRICE ( in MYR/MT)



### NewCastle Coal Spot Price (US\$/MT)



## Upcoming Economic Event

Date	Country	Event	Actual	Forecast	Previous
25 Feb 2020	USA	CB Consumer Confidence (Feb)		132.0	131.6
26 Feb 2020	USA	Crude Oil Inventories			0.414M
27 Feb 2020	USA	GDP (QoQ) (Q4)		2.1%	2.1%
28 Feb 2020	IDN	Loans (YoY)			6.08%

## ADMF 10,250 (+2.50%) MENARGETKAN PERTUMBUHAN SINGLE DIGIT

PT Adira Dinamika Multi Finance Tbk (ADMF) menargetkan pertumbuhan pendapatan pada tahun ini sebesar 4% hingga 7%. Target ini lebih tinggi dibandingkan dengan pertumbuhan industri yang diestimasi berkisar pada 0% hingga 4%. ADMF memperkirakan pertumbuhan masih akan didukung oleh kontribusi dari motor yang masih bertumbuh, meskipun dari segmen mobil masih mengalami penurunan. Untuk diketahui, pada 2019 lalu ADMF mencatatkan pembiayaan senilai Rp37.9 triliun atau tumbuh 1% YoY.

Source: *Bisnis*

## HMSP 1,920 (-1.29%) MENCATATKAN PENURUNAN VOLUME PENJUALAN

PT Hanjaya Mandala Sampoerna Tbk (HMSP) mencatatkan volume penjualan pada 2019 sebanyak 98.5 miliar batang rokok atau turun 2.9% YoY. Meskipun pencatatan turun, namun pendapatan tercatat meningkat ke Rp29.80 miliar atau naik 0.6% YoY didorong oleh kenaikan harga jual rokok pada Oktober 2019 sebesar 8% YoY. HMSP memproyeksikan pada 2020 pertumbuhan pendapatan rerata industri rokok berpotensi turun hingga 7% atas kenaikan cukai rokok dan kenaikan harga ritel minimal yang akan berlaku penuh pada 1 April 2020.

Sumber: *Bisnis*

## KINO 3,070 (-1.60%) BERENCANA MENAWARKAN OBLIGASI Rp 500 MILIAR

PT Kino Indonesia Tbk (KINO) mengalokasikan capex hingga Rp 350 miliar. Jumlah ini naik 16,7% dibandingkan dengan alokasi capex tahun lalu yakni sebesar Rp 300 miliar. Peningkatan capex ini bertujuan untuk menambahkan kapasitas produksi. KINO pada tahun ini juga akan lebih berfokus ke produk personal care dikarenakan permintaannya lebih tinggi. Sepanjang tahun 2019 segmen produk perawatan tubuh (*personal care*) menjadi penyumbang terbesar pendapatan KINO yakni mencapai Rp 1.64 Tn atau sebesar 47% dari total pendapatan.

Sumber: *Kontan*

## BBTN 1,870 (-2.60%) RAIH KPR BARU Rp 4.56 Tn PADA GELARAN IPEX

PT Bank Tabungan Negara (Persero) Tbk meraih kredit kepemilikan rumah (KPR) senilai Rp 4.56 Tn dari gelaran pameran properti Indonesia Properti Expo (IPEX) ke-20, yang berlangsung 15-23 Februari 2020 di Jakarta. Capaian ini melebihi target sebesar Rp 3 Tn. Dalam event ini BBTN menyalurkan KPR dengan bunga terjangkau bekerja sama dengan pengembang dan pemberian diskon biaya seperti provisi dan asuransi. Dari sisi pengunjung juga melebihi target yakni sebanyak 200 ribu orang dengan total pesanan hunian sebanyak 7,688 unit.

Sumber: *IQplus*

## AGRO 148 (-1.98%) TARGETKAN LABA NAIK DUA KALI LIPAT

PT Bank Rakyat Indonesia Agroniaga Tbk (AGRO) menargetkan pertumbuhan laba bersih pada 2020 mencapai dua kali lipat dari perolehan tahun 2019 sebesar Rp51.06 miliar. Management percaya peningkatan tersebut dapat dicapai melalui pembenahan portfolio kredit ADRO dengan menggenjot porsi kredit ritel dan konsumen. Peningkatan kredit ritel ini takan memberikan yield lebih tinggi. Selain itu AGRO akan melakukan perbaikan kualitas kredit pada 12 nasabah yang berkontribusi hampir 50% dari total NPL. Sedangkan pada tahun 2020 ini target pertumbuhan dari DPK sekitar 9-11%.

Sumber: *InvestorDaily*

## TOWR Sarana Menara Nusantara Tbk (Target Price: 920 - 950/Share)



**Entry Level: 790 - 810**  
**Stop Loss: 850**

Mengalami koreksi namun masih bergerak dalam bullish uptrend channel.

## WSBP Waskita Precast Beton Tbk (Target Price: 250 - 260 /Share)



**Entry Level: 230 - 240**  
**Stop Loss: 224**

Mengalami koreksi dan breakdown support. Sell/Cutloss.

## CTRA Ciputra Development Tbk (Target Price: 990 – 1,020/Share)



**Entry Level: 910 – 940**

**Stop Loss: 890**

Mengalami koreksi dengan volume yang rendah. Potensi penguatan masih terbuka.

Stocks	Call	Buy Date	Entry Range	Call Price	Last	Gain/Loss From Call	Target Price Range	Stop Loss
TOWR	HOLD	15 Jan 2020	790 - 810	800	860	+7.50%	920 - 950	850
SSIA	HOLD	4 Feb 2020	660 - 680	670	670	+0.00%	710 - 730	640
MEDC	HOLD	6 Feb 2020	690 - 720	710	690	-2.82%	770 - 800	670
ASII	SELL	17 Feb 2020	6,050 - 6,100	6,100	6,200	+1.64%	6,400 - 6,450	6,200
WSBP	SELL	18 Feb 2020	230 - 240	236	224	-5.08%	250 - 260	224
CTRA	HOLD	18 Feb 2020	910 - 940	930	970	+4.30%	990 - 1,020	890

## Notes

<b>BUY</b>	Indikator teknikal menunjukkan signal beli dengan sentimen netral/positif.
<b>Spec BUY</b>	Indikator teknikal menunjukkan signal beli dengan sentimen netral/negatif, atau Indikator teknikal netral/negatif dengan sentimen positif.
<b>HOLD</b>	Indikator teknikal netral dan sentimen netral.
<b>SELL</b>	Indikator teknikal menunjukkan signal jual dengan sentimen netral/negatif.

## Disclaimer

We have based this document on information obtained from sources we believe to be reliable, but we do not make any representation or warranty nor accept any responsibility or liability as to its accuracy, completeness or correctness. Expressions of opinion contained herein are those of Artha Sekuritas Indonesia only and are subject to change without notice. Any recommendation contained in this document does not have regard to the specific investment objectives, financial situation and the particular needs of any specific addressee. This document is for the information of the addressee only and is not to be taken as substitution for the exercise of judgment by the addressee. This document is not and should not be construed as an offer or a solicitation of an offer to purchase or subscribe or sell any securities.



### PT Artha Sekuritas Indonesia

### A Member of the Indonesia Stock Exchange

Equity Tower, Lt. 22 E-F

Sudirman Central Business District Lot 9

Jalan Jendral Sudirman Kav 52-53

Jakarta Selatan, 12190

Telephone +(62) (21) 515 2338

Fax +(62) (21) 515 2339

Email [cs@arthasekuritas.com](mailto:cs@arthasekuritas.com)

[www.arthasekuritas.com](http://www.arthasekuritas.com)