

**IHSG: 5,942.49 (+0.23%)**



### IHSG Statistics

**Vol (Mil Lembar): 7,919**

**Prev: 5,928.79**

**Value (Rp Miliar): 6,894**

**Low - High: 5,929 - 5,961**      **Frequency: 464,337**

### SUMMARY

**IHSG ditutup menguat.** IHSG ditutup menguat di level **5,942.49 (+0.23%)**, penguatan didorong oleh Mining **(+1.62%)** dan Consumer **(+0.81%)**. IHSG ditutup menguat seiring meredanya kecemasan terhadap coronavirus. Di sisi lain, BI menurunkan suku bunga ke level 4.75% namun terlihat belum berdampak ke pasar sehingga pergerakan masih cukup terbatas.

**Bursa Amerika Serikat ditutup melemah.** Dow Jones ditutup **29,219.98 (-0.44%)**, NASDAQ ditutup **9,750.97 (-0.67%)**, S&P 500 ditutup **3,373.23 (-0.38%)**. Bursa saham US ditutup melemah. Perlemahan index saham terjadi sangat mendadak pada tengah perdagangan tanpa ada alasan atau katalis tertentu. Beberapa pakar mengatakan hal ini merupakan koreksi sementara yang dimana investor bisa saja mengambil langkah lebih berhati-hati dalam menghadapi kondisi global terutama karena coronavirus. Sedangkan bursa Asia dibuka melemah. Fokus masih sama yaitu pada perkembangan dari coronavirus di China dan Jepang.

### IHSG diprediksi Menguat

**Resistance 2 : 5,976**











**Resistance 1 : 5,959**

**Support 1 : 5,927**

**Support 2 : 5,912**

IHSG diprediksi menguat. Secara teknikal candlestick membentuk doji dan stochastic melebar setelah membentuk goldencross mengindikasikan adanya potensi penguatan dalam jangka pendek. Penurunan suku bunga BI akan mendorong penguatan dalam jangka pendek.

Commodity	Last	Change	Change (%)
Gold	1,622.3	11.860	0.74%
Silver	18.398	0.087	0.48%
Copper	2.585	-0.021	-0.81%
Nickel	12,738	-112.500	-0.88%
Oil (WTI)	53.48	0.190	0.36%
Brent Oil	59.120	0.000	0.00%
Nat Gas	1.889	-0.066	-3.38%
Coal (ICE)	68.6	0.400	0.59%
CPO (Myr)	2,590	43.000	1.69%

Country Index	Last	Change	Change (%)
JCI 	5,942.49	14	0.23%
NIKKEI 	23,479.15	78	0.34%
HSI 	27,609.16	-47	-0.17%
DJIA 	29,219.98	-128	-0.44%
NASDAQ 	9,750.97	-66	-0.67%
S&P 500 	3,373.23	-13	-0.38%
EIDO 	24.00	-0.39	-1.60%
FTSE 	7,436.63	-20	-0.27%
CAC 40 	6,062.30	-49	-0.80%
DAX 	13,664.00	-125	-0.91%

Major Currencies	Last	Change	Change (%)
USD/IDR	13,707.50	20.000	0.15%
SGD/IDR	9,779.90	-35.100	-0.36%
USD/JPY	111.97	0.610	0.55%
EUR/USD	1.0788	-0.002	-0.17%
USD/HKD	7.7808	0.008	0.11%
USD/CNY	7.0230	0.025	0.35%

Top Gainers	Last	Change	Change (%)
INDY	935	75	8.72%
PTBA	2,490	90	3.75%
INDF	7,300	250	3.55%
ADRO	1,350	45	3.45%
INCO	3,120	80	2.63%

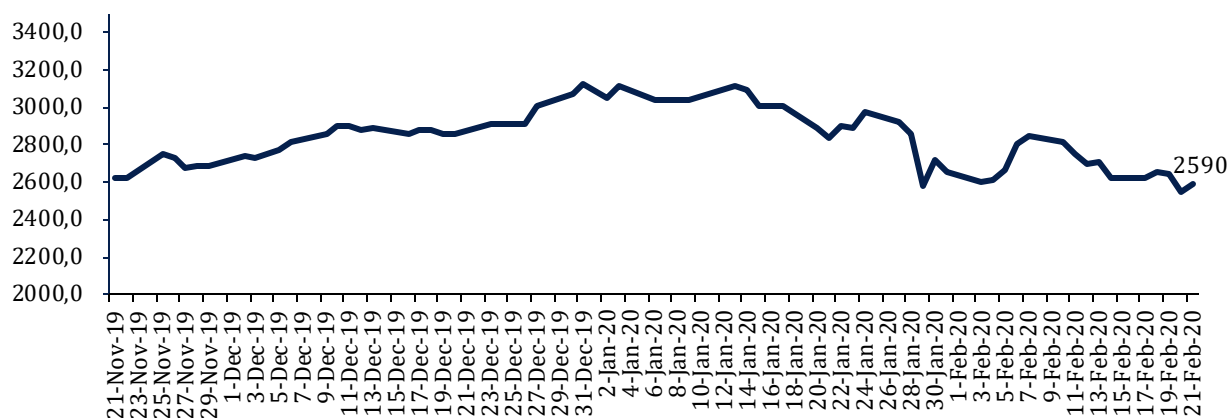
Top Losers	Last	Change	Change (%)
EXCL	2,680	-80	-2.90%
PWON	580	-15	-2.52%
ADHI	970	-25	-2.51%
SCMA	1,330	-30	-2.21%
WIKA	2,040	-40	-1.92%

Top Value	Last	Change	Change %
BBCA	32,975	-500	-1.49%
BMRI	8,000	50	0.63%
BBRI	4,560	80	1.79%
BBNI	7,925	150	1.93%
MDKA	1,300	40	3.17%

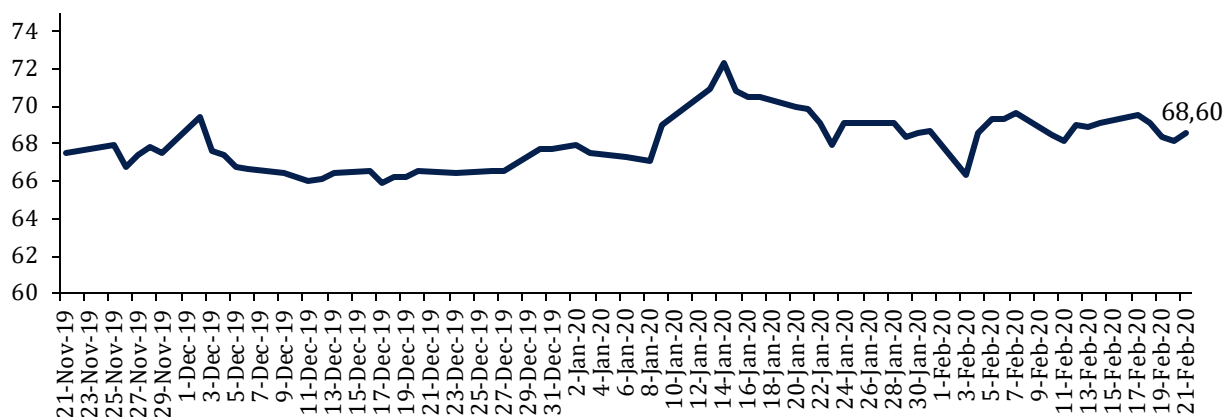
Contact: [Research@arthasekuritas.com](mailto:Research@arthasekuritas.com)

## Commodity Daily Price Movements

### MPOC CPO PRICE ( in MYR/MT)



### NewCastle Coal Spot Price (US\$/MT)



## Upcoming Economic Event

Date	Country	Event	Actual	Forecast	Previous
17 Feb 2020	IDN	Trade Balance (Jan)	-0.87B	-0.27B	-0.03B
20 Feb 2020	USA	FOMC Meeting Minutes			
	IDN	Interest Rate Decision	4.75%		5.00%
	USA	Crude Oil Inventories	0.414M		7.459M
21 Feb 2020	IDN	Car Sales (YoY)			-1.40%

## CMNP 1,750 (+0.00%) MEMPERCEPAT PENYELESAIAN PROYEK TOL

PT Citra Marga Nusaphala Persada Tbk (CMNP) berencana untuk mempercepat penyelesaian proyek jalan tol Depok - Antasari sepanjang 28 kilometer agar dapat segera beroperasi. Untuk diketahui, saat ini seksi 1 Antasari - Brigif telah beroperasi sejak 2018 dan diharapkan seksi 2 Brigif - Sawangan dapat beroperasi pada Maret tahun ini dimana pada saat ini penyelesaian konstruksi telah mencapai 94.8% persen.

Source: *Bisnis*

## ADHI 970 (-2.51%) BERENCANA UNTUK RIGHT ISSUE

PT Adhi Karya (Persero) Tbk (ADHI) berencana untuk menerbitkan saham baru untuk memenuhi kebutuhan investasi 2020 - 2024 dengan target kebutuhan dana mencapai Rp6 triliun. Right issue yang akan dilakukan pada tahun 2021 mendatang menjadi pilihan untuk menjaga rasio covenant utang ADHI. Rencananya dana yang didapatkan tersebut akan digunakan untuk beberapa proyek infrastruktur seperti jalan tol, sistem penyediaan air minum hingga perkeretaapian. beberapa tol yang akan digarap termasuk tol Solo-Yogyakarta, tol Solo-Bawen, tol 6 Ruas Dalam Kota Jakarta, dan tol JORR Elevated.

Sumber: *Bisnis*

## TBLA 745 (+0.00%) BERENCANA MENAWARKAN OBLIGASI Rp 500 MILIAR

PT Tunas Baru Lampung Tbk (TBLA) berencana menawarkan Obligasi Berkelanjutan I Tahap II Tahun 2020 dengan jumlah pokok obligasi sebesar Rp500 miliar. Obligasi ini terdiri dari dua seri dimana Seri A memiliki jumlah pokok Rp300 miliar dengan bunga 8.90% per tahun dan jangka waktu 3 tahun. Sedangkan Seri B memiliki jumlah pokok Rp200 miliar dengan bunga 9,75% per tahun dan jangka waktu 5 tahun. Fitch Ratings Indonesia memberikan peringkat A(idn) untuk obligasi ini.

Sumber: *IQplus*

## BBNI 7,925 (+1.92%) AKAN BAGIKAN DIVIDEN Rp 208.25/LEMBAR SAHAM

PT Bank Negara Indonesia (Persero) Tbk (BBNI) menyepakati pembagian dividen kepada pemegang saham tercatat sebesar Rp 3.85 triliun, atau sebanyak 25% dari laba bersih 2019 dalam RUPST yang baru digelar. Total dividen yang akan dibagikan adalah senilai Rp 208.25 per lembar saham. Laba bersih BBNI secara konsolidasi tercatat sebesar Rp15.38 triliun (+2.45% YoY).

Sumber: *IQplus*

## BBCA 32,975 (-1.49%) CATATKAN LABA BERSIH Rp 28.6 Tn (+10.5% YoY)

PT Bank Central Asia Tbk (BBCA) membukukan kinerja tahun 2019 yang solid dibuktikan dengan laba bersih setelah pajak tumbuh +10.5% YoY menjadi Rp28.6 Tn. Tercatat CASA tumbuh +9.9% YoY dan total kredit tumbuh +9.5% YoY. Pertumbuhan kredit terutama didukung oleh segmen bisnis termasuk kredit korporasi yang tumbuh +11.1% YoY menjadi Rp236.9 triliun dan peningkatan kredit komersial serta UKM sebesar +12% yaitu Rp202.9 triliun pada Desember 2019.

Sumber: *IQplus*

## TOWR Sarana Menara Nusantara Tbk (Target Price: 920 – 950/Share)



**Entry Level: 790 – 810**

**Stop Loss: 850**

Mengalami koreksi namun masih bergerak dalam bullish uptrend channel.

## WSBP Waskita Precast Beton Tbk (Target Price: 250 – 260 /Share)



**Entry Level: 230 – 240**

**Stop Loss: 224**

Mengalami koreksi. Menguji support.

## CTRA Ciputra Development Tbk (Target Price: 990 – 1,020/Share)



**Entry Level: 910 – 940**  
**Stop Loss: 890**

Mengalami koreksi setelah menguat dengan volume tinggi. Potensi penguatan masih terbuka.

Stocks	Call	Buy Date	Entry Range	Call Price	Last	Gain/Loss From Call	Target Price Range	Stop Loss
TOWR	HOLD	15 Jan 2020	790 - 810	800	880	+10.00%	920 - 950	850
SSIA	HOLD	4 Feb 2020	660 - 680	670	685	+2.24%	710 - 730	640
MEDC	HOLD	6 Feb 2020	690 - 720	710	715	+0.70%	770 - 800	670
ASII	HOLD	17 Feb 2020	6,050 - 6,100	6,100	6,275	+2.87%	6,400 - 6,450	6,200
WSBP	BUY	18 Feb 2020	230 - 240	236	230	-2.54%	250 - 260	224
CTRA	HOLD	18 Feb 2020	910 - 940	930	975	+4.84%	990 - 1,020	890

## Notes

<b>BUY</b>	Indikator teknikal menunjukkan signal beli dengan sentimen netral/positif.
<b>Spec BUY</b>	Indikator teknikal menunjukkan signal beli dengan sentimen netral/negatif, atau Indikator teknikal netral/negatif dengan sentimen positif.
<b>HOLD</b>	Indikator teknikal netral dan sentimen netral.
<b>SELL</b>	Indikator teknikal menunjukkan signal jual dengan sentimen netral/negatif.

## Disclaimer

We have based this document on information obtained from sources we believe to be reliable, but we do not make any representation or warranty nor accept any responsibility or liability as to its accuracy, completeness or correctness. Expressions of opinion contained herein are those of Artha Sekuritas Indonesia only and are subject to change without notice. Any recommendation contained in this document does not have regard to the specific investment objectives, financial situation and the particular needs of any specific addressee. This document is for the information of the addressee only and is not to be taken as substitution for the exercise of judgment by the addressee. This document is not and should not be construed as an offer or a solicitation of an offer to purchase or subscribe or sell any securities.



**PT Artha Sekuritas Indonesia**

**A Member of the Indonesia Stock Exchange**

Equity Tower, Lt. 22 E-F

Sudirman Central Business District Lot 9

Jalan Jendral Sudirman Kav 52-53

Jakarta Selatan, 12190

Telephone +(62) (21) 515 2338

Fax +(62) (21) 515 2339

Email [cs@arthasekuritas.com](mailto:cs@arthasekuritas.com)

[www.arthasekuritas.com](http://www.arthasekuritas.com)