

**IHSG: 5,928.79 (+0.71%)**

Published on TradingView.com, February 20, 2020 02:01:02 UTC  
IDXHSQ, C 0-3599.30 H3928.79 L1588.70 C3928.79  
Indeks Harga Saham Gabungan, D, 138



## IHSG Statistics

**Vol (Mil Lembar): 6,594**

**Prev: 5,886.96**

**Value (Rp Miliar): 6,204**

**Low - High: 5,899 - 5,929**    **Frequency: 381,217**

## SUMMARY

**IHSG ditutup menguat.** IHSG ditutup menguat di level **5,928.79 (+0.71%)**, penguatan didorong oleh Misc-IND **(+1.93%)** dan Basic-IND **(+1.10%)**. IHSG ditutup menguat seiring dengan penguatan bursa Asia didorong oleh kekhawatiran terhadap penyebaran coronavirus yang telah menurun didorong oleh semakin banyaknya korban yang sembuh.

**Bursa Amerika Serikat ditutup menguat.** Dow Jones ditutup **29,348.03 (+0.40%)**, NASDAQ ditutup **9,7817.18 (+0.87%)**, S&P 500 ditutup **3,386.15 (+0.47%)**. Bursa saham US ditutup menguat kembali pada hari rabu. Investor masih was-was terhadap dampak coronavirus terhadap ekonomi global. Namun setelah mendapat kabar bahwa China sudah mulai kembali beraktivitas, memberikan secercah harapan bagi para investor. Disamping itu, data ekonomi menunjukkan bahwa Producer Price Index (PPI) meningkat sebesar 0.5% dimana peningkatan yang signifikan dibandingkan bulan Oktober 2018 serta adanya pernyataan dari The Fed untuk mempertahankan suku bunga dan terus memonitor perkembangan dari Coronavirus. Sedangkan bursa Asia dibuka menguat menanti data ekonomi China.

## IHSG diprediksi Menguat

**Resistance 2 : 5,949**










**Resistance 1 : 5,939**

**Support 1 : 5,909**

**Support 2 : 5,889**

IHSG diprediksi menguat. Secara teknikal candlestick membentuk long white body dan stochastic melebar setelah membentuk goldencross mengindikasikan adanya potensi penguatan dalam jangka pendek. Namun penguatan ini diperkirakan hanya akan bersifat sementara.

Commodity	Last	Change	Change (%)
Gold	1,610.4	9.530	0.60%
Silver	18.383	0.233	1.28%
Copper	2.614	0.010	0.38%
Nickel	12,850	-2.500	-0.02%
Oil (WTI)	53.77	1.720	3.30%
Brent Oil	59.350	1.600	2.77%
Nat Gas	1,966	-0.015	-0.76%
Coal (ICE)	68.2	-0.200	-0.29%
CPO (Myr)	2,647	8.000	0.30%

Country Index	Last	Change	Change (%)
JCI 	5,928.79	42	0.71%
NIKKEI 	23,400.70	207	0.89%
HSI 	27,655.81	126	0.46%
DJIA 	29,348.03	116	0.40%
NASDAQ 	9,817.18	84	0.87%
S&P 500 	3,386.15	16	0.47%
EIDO 	24.39	0.16	0.66%
FTSE 	7,457.02	75	1.02%
CAC 40 	6,111.24	54	0.90%
DAX 	13,789.00	108	0.79%

Major Currencies	Last	Change	Change (%)
USD/IDR	13,687.50	22.500	0.16%
SGD/IDR	9,816.40	4.170	0.04%
USD/JPY	111.19	1.310	1.19%
EUR/USD	1.0810	0.002	0.17%
USD/HKD	7.7730	0.005	0.07%
USD/CNY	6.9983	0.017	0.24%

Top Gainers	Last	Change	Change (%)
TKIM	8,050	350	4.55%
KLBF	1,435	40	2.87%
ADHI	995	25	2.58%
ASII	6,250	150	2.46%
INKP	6,700	150	2.29%

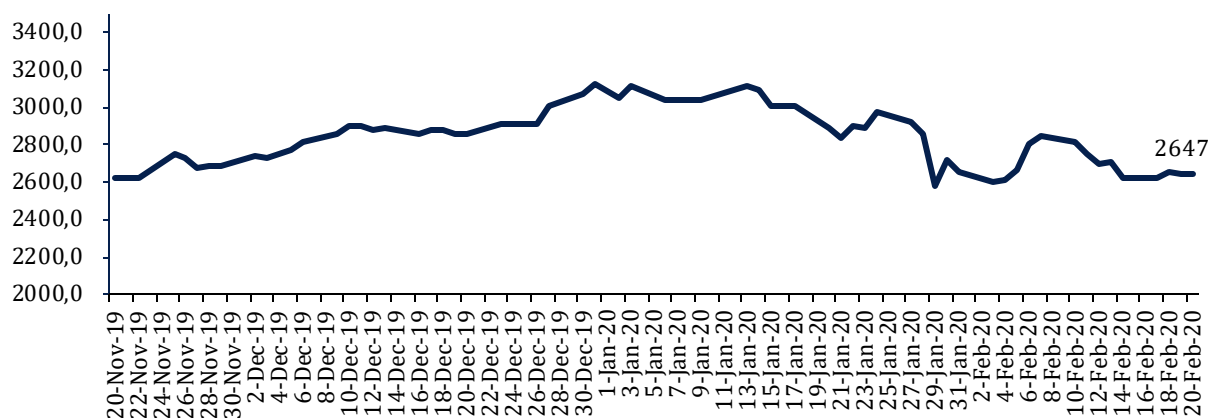
Top Losers	Last	Change	Change (%)
SMRA	905	-25	-2.69%
AKRA	3,040	-60	-1.94%
ADRO	1,305	-25	-1.88%
SCMA	1,360	-25	-1.81%
INCO	3,040	-50	-1.62%

Top Value	Last	Change	Change %
BBCA	33,475	0	0.00%
BMRI	7,950	125	1.60%
BBRI	4,480	80	1.82%
TLKM	3,620	0	0.00%
ASII	6,250	150	2.46%

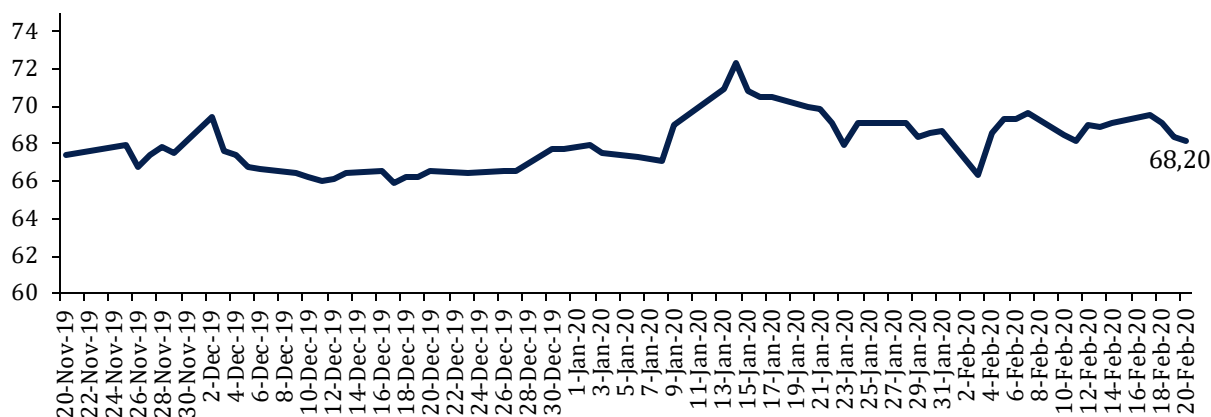
Contact: [Research@arthasekuritas.com](mailto:Research@arthasekuritas.com)

## Commodity Daily Price Movements

### MPOC CPO PRICE ( in MYR/MT)



### NewCastle Coal Spot Price (US\$/MT)



## Upcoming Economic Event

Date	Country	Event	Actual	Forecast	Previous
17 Feb 2020	IDN	Trade Balance (Jan)	-0.87B	-0.27B	-0.03B
20 Feb 2020	USA	FOMC Meeting Minutes			
	IDN	Interest Rate Decision			5.00%
	USA	Crude Oil Inventories			7.459M
21 Feb 2020	IDN	Car Sales (YoY)			-1.40%

## SMGR 11,750 (-0.21%) MENCATATKAN PENURUNAN VOLUME PENJUALAN

PT Semen Indonesia Tbk (SMGR) mencatatkan penjualan semen diluar SMCB dan TLCC pada Januari 2020 sebesar 2.34 juta ton atau turun 0.72% YoY dari periode sebelumnya di 2.35 juta ton. Namun, penjualan semen SMCB yang merupakan anak dari SMGR turun signifikan ke 941 ribu ton atau turun 10.32% YoY. Hal ini seiring dengan konsumsi semen domestik yang masih melambat di Januari 2020 yang tercatat sebesar 4.99 juta ton atau turun 8.54% YoY.

Source: *Bisnis*

## AKRA 970 (+3.19%) MENARGETKAN PERTUMBUHAN VOLUME DOUBLE DIGIT

PT AKR Corporindo Tbk (AKRA) menargetkan pertumbuhan volume distribusi bahan bakar sebesar 10% - 15% YoY menjadi 2.31 juta hingga 2.41 juta kiloliter pada tahun ini. Untuk diketahui, capaian distribusi BBM pada tahun lalu mencapai 2.1 juta kiloliter. AKRA menganggarkan capex di 2020 sebesar USD90 juta dimana utamanya akan digunakan untuk penambahan kapasitas Jakarta Tank Terminal (JTT) yang ditargetkan rampung di kuartal I/2020 dan membawa kapasitas terminal sebesar 863 ribu kiloliter.

Sumber: *Bisnis*

## PSSI 168 (+0.59%) ANGGARKAN CAPEX US\$ 30 JUTA

PT Pelita Samudera Shipping Tbk (PSSI) mengalokasikan capex sebesar US\$30 juta guna mendukung kinerja di sepanjang tahun 2020. Anggaran capex akan digunakan untuk penambahan aset TNB serta perbaikan dan pemeliharaan kapal. PSSI memperkirakan 4 unit MV yang dibeli di 2019 akan beroperasi penuh di 2020. Kedepan PSSI akan terus mengeksplorasi potensi pasar logistik baru termasuk non-batubara.

Sumber: *IQplus*

## BMRI 7,950 (+1.59%) SISIHKAN 60% LABA 2019 UNTUK DIVIDEN

PT Bank Mandiri (Persero) Tbk (BMRI) menyepakati pembagian dividen kepada pemegang saham tercatat sebesar Rp16,49 triliun, atau sebanyak 60% dari laba bersih 2019 dalam RUPST yang baru digelar. Total dividen yang akan dibagikan adalah senilai Rp 353.34 per lembar saham naik dibandingkan tahun sebelumnya yang senilai Rp 241 per lembar saham. Laba bersih BMRI secara konsolidasi tercatat sebesar Rp27.5 triliun +9.9% YoY. Pencapaian ini didukung pertumbuhan kredit konsolidasi yang sebesar +10.7% YoY.

Sumber: *IQplus*

## ADMF 10,000 (+0.00%) LAPORKAN LABA BERSIH 2019 Rp2.1 tn (+16.1% YoY)

PT Adira Multi Finance Tbk (ADMF) mencatatkan laba bersih 2019 sebesar Rp2.1 tn (+16.1% YoY) meningkat signifikan. Peningkatan tersebut didorong oleh peningkatan pembiayaan yang mencapai Rp29.9 tn (+7.3% YoY). Sehingga mendorong pendapatan pembiayaan ke level Rp11.3 tn (+11.8% YoY) yang juga didukung oleh efisiensi sehingga margin laba tahun 2019 mencapai 18.6% (vs 2018: 17.8%). EPS pada tahun 2019 tercatat Rp2,109/lembar (+16.2% YoY).

Sumber: *Investor Daily*

## TOWR Sarana Menara Nusantara Tbk (Target Price: 920 – 950/Share)



**Entry Level: 790 – 810**

**Stop Loss: 850**

Mengalami koreksi namun masih bergerak dalam bullish uptrend channel.

## WSBP Waskita Precast Beton Tbk (Target Price: 250 – 260 /Share)



**Entry Level: 230 – 240**

**Stop Loss: 224**

Mengalami koreksi namun masih bergerak dalam trend bullish.

## CTRA Ciputra Development Tbk (Target Price: 990 – 1,020/Share)



**Entry Level: 910 – 940**  
**Stop Loss: 890**

Mengalami koreksi setelah menguat dengan volume tinggi. Potensi penguatan masih terbuka.

Stocks	Call	Buy Date	Entry Range	Call Price	Last	Gain/Loss From Call	Target Price Range	Stop Loss
TOWR	HOLD	15 Jan 2020	790 - 810	800	875	+9.38%	920 - 950	850
SSIA	HOLD	4 Feb 2020	660 - 680	670	680	+1.49%	710 - 730	640
MEDC	HOLD	6 Feb 2020	690 - 720	710	705	-0.70%	770 - 800	670
ASII	HOLD	17 Feb 2020	6,050 - 6,100	6,100	6,250	+2.46%	6,400 - 6,450	6,200
WSBP	BUY	18 Feb 2020	230 - 240	236	238	+0.85%	250 - 260	224
CTRA	HOLD	18 Feb 2020	910 - 940	930	975	+4.84%	990 - 1,020	890

## Notes

<b>BUY</b>	Indikator teknikal menunjukkan signal beli dengan sentimen netral/positif.
<b>Spec BUY</b>	Indikator teknikal menunjukkan signal beli dengan sentimen netral/negatif, atau Indikator teknikal netral/negatif dengan sentimen positif.
<b>HOLD</b>	Indikator teknikal netral dan sentimen netral.
<b>SELL</b>	Indikator teknikal menunjukkan signal jual dengan sentimen netral/negatif.

## Disclaimer

We have based this document on information obtained from sources we believe to be reliable, but we do not make any representation or warranty nor accept any responsibility or liability as to its accuracy, completeness or correctness. Expressions of opinion contained herein are those of Artha Sekuritas Indonesia only and are subject to change without notice. Any recommendation contained in this document does not have regard to the specific investment objectives, financial situation and the particular needs of any specific addressee. This document is for the information of the addressee only and is not to be taken as substitution for the exercise of judgment by the addressee. This document is not and should not be construed as an offer or a solicitation of an offer to purchase or subscribe or sell any securities.



**PT Artha Sekuritas Indonesia**

**A Member of the Indonesia Stock Exchange**

Equity Tower, Lt. 22 E-F

Sudirman Central Business District Lot 9

Jalan Jendral Sudirman Kav 52-53

Jakarta Selatan, 12190

Telephone +(62) (21) 515 2338

Fax +(62) (21) 515 2339

Email [cs@arthasekuritas.com](mailto:cs@arthasekuritas.com)

[www.arthasekuritas.com](http://www.arthasekuritas.com)