

**IHSG: 5,886.96 (+0.33%)**



## IHSG Statistics

**Vol (Mil Lembar): 8,767**

**Prev: 5,867.52**

**Value (Rp Miliar): 5,970**

**Low - High: 5,856 - 5,907**

**Frequency: 397,393**

## SUMMARY

**IHSG ditutup menguat.** IHSG ditutup menguat di level **5,886.96 (+0.33%)**, penguatan didorong oleh Basic-IND (+1.86%) dan Mining (+0.86%). IHSG ditutup menguat dikarenakan pelemahan sudah menyentuh area jenuh jual. Meskipun masih dibayangi minimnya sentimen dari dalam negeri dan tekanan dari sentimen global terkait penyebaran coronavirus.

**Bursa Amerika Serikat ditutup bercampur.** Dow Jones ditutup **29,232.19 (-0.56%)**, NASDAQ ditutup **9,732.74 (+0.02%)**, S&P 500 ditutup **3,370.29 (-0.29%)**. Bursa US dibuka kembali setelah libur pada hari senin. Bursa US ditutup melemah pada hari Selasa, melanjutkan pelemahan dari penutupan minggu lalu. Penurunan disebabkan oleh investor bereaksi terhadap pernyataan dari management Apple bahwa pendapatan menurun yang terdampak dari wabah coronavirus sehingga jalur persediaan terhambat. Hal ini memberikan sinyal negatif pada ekonomi global yang dimana produksi masih memiliki kontribusi besar dari China. Bursa Asia dibuka menguat terbatas setelah mendapat informasi bahwa China berupaya untuk kembali produksi pada hari ini.

## IHSG diprediksi Menguat

**Resistance 2 : 5,934**











**Resistance 1 : 5,911**

**Support 1 : 5,860**

**Support 2 : 5,832**

IHSG diprediksi menguat. Secara teknikal candlestick membentuk long white body dan stochastic membentuk goldencross mengindikasikan adanya potensi rebound dalam jangka pendek. Namun penguatan ini diperkirakan hanya akan bersifat sementara.

Commodity	Last	Change	Change (%)
Gold	1,600.9	16.630	1.05%
Silver	18.148	0.360	2.02%
Copper	2.611	-0.009	-0.34%
Nickel	12,853	-297.500	-2.26%
Oil (WTI)	52.40	0.200	0.38%
Brent Oil	57.670	0.000	0.00%
Nat Gas	1.967	0.037	1.92%
Coal (ICE)	68.4	-0.700	-1.01%
CPO (Myr)	2,639	-10.000	-0.38%

Country Index	Last	Change	Change (%)
JCI 	5,886.96	19	0.33%
NIKKEI 	23,193.80	-329	-1.40%
HSI 	27,530.20	-429	-1.54%
DJIA 	29,232.19	-166	-0.56%
NASDAQ 	9,732.74	2	0.02%
S&P 500 	3,370.29	-10	-0.29%
EIDO 	24.23	0.14	0.58%
FTSE 	7,382.01	-51	-0.69%
CAC 40 	6,056.82	-29	-0.48%
DAX 	13,681.19	-103	-0.75%

Major Currencies	Last	Change	Change (%)
USD/IDR	13,665.00	12.500	0.09%
SGD/IDR	9,817.87	-9.380	-0.10%
USD/JPY	109.92	0.030	0.03%
EUR/USD	1.0795	-0.004	-0.38%
USD/HKD	7.7688	0.001	0.01%
USD/CNY	6.9972	0.016	0.23%

Top Gainers	Last	Change	Change (%)
INDY	850	50	6.25%
PTPP	1,485	85	6.07%
WSKT	1,195	65	5.75%
SRIL	226	12	5.61%
BBTN	1,895	100	5.57%

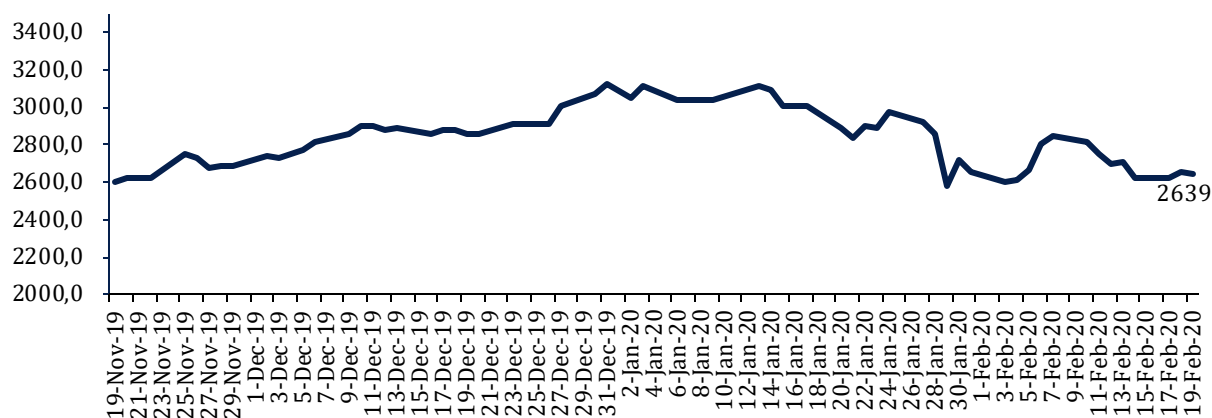
Top Losers	Last	Change	Change (%)
BBRI	4,400	-70	-1.57%
INDF	7,100	-50	-0.70%
MNCN	1,495	-10	-0.66%
BBCA	33,475	-125	-0.37%
BMRI	7,825	-25	-0.32%

Top Value	Last	Change	Change %
BBCA	33,475	-125	-0.37%
BBRI	4,400	-70	-1.57%
TLKM	3,620	10	0.28%
BMRI	7,825	-25	-0.32%
BBNI	7,700	75	0.98%

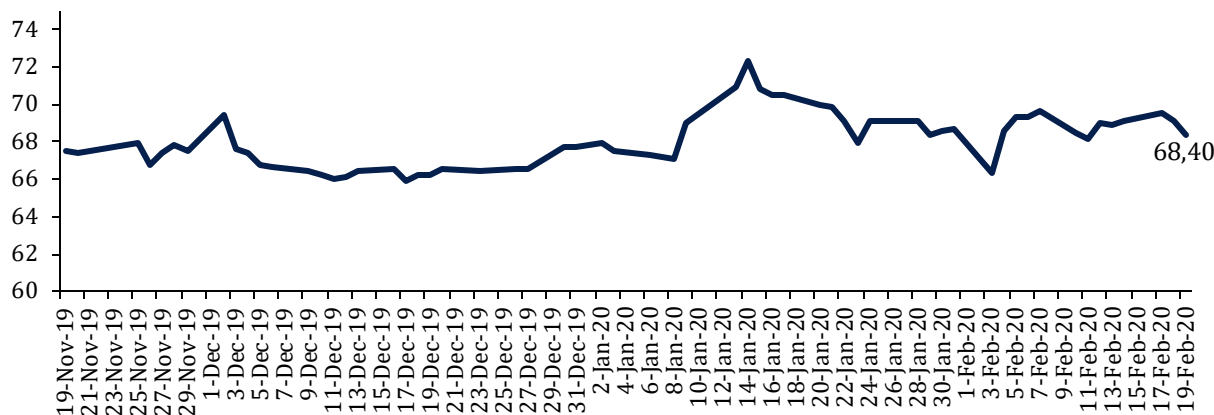
Contact: [Research@arthasekuritas.com](mailto:Research@arthasekuritas.com)

## Commodity Daily Price Movements

### MPOC CPO PRICE ( in MYR/MT)



### NewCastle Coal Spot Price (US\$/MT)



## Upcoming Economic Event

Date	Country	Event	Actual	Forecast	Previous
17 Feb 2020	IDN	Trade Balance (Jan)	-0.87B	-0.27B	-0.03B
20 Feb 2020	USA	FOMC Meeting Minutes			
	IDN	Interest Rate Decision			5.00%
	USA	Crude Oil Inventories			7.459M
21 Feb 2020	IDN	Car Sales (YoY)			-1.40%

## ADHI 970 (+3.19%) BERENCANA UNTUK IPO ANAK USAHA

Anak usaha PT Adhi Karya (Persero) Tbk (ADHI), PT Adhi Commuter Property (ACP) berencana untuk melakukan IPO pada kuartal II/2020. Besaran saham yang akan dilepas ke masyarakat adalah sebesar 30%. Dana hasil IPO tersebut rencananya akan digunakan 80% untuk belanja modal dan 20% sisanya untuk refinancing obligasi. ACP sebelumnya tengah berencana untuk menerbitkan obligasi senilai Rp1 triliun untuk memenuhi anggaran belanja modal yang ditargetkan sebesar Rp3.5 triliun pada tahun ini. Belanja modal akan digunakan mayoritas untuk menambah cadangan lahan sebesar 500 hektar pada tahun ini.

Source: *Bisnis*

## PGAS 1,505 (+0.67%) BEREKSPANSI KE CHINA

PT Perusahaan Gas Negara Tbk (PGAS) telah menggandeng perusahaan kontraktor dan manufaktur China WnD (Liaoning) Heavy Industry Co Ltd untuk melancarkan rencana perusahaan dalam berekspansi di segmen industri LNG skala kecil di China dan regional. Pasar China dinilai potensial dimana permintaan LNG meningkat 15% setiap tahunnya. Di 2020, PGAS menargetkan LNG trading mencapai 6 kargo untuk pasar internasional dan 4 kargo untuk domestik.

Sumber: *Bisnis*

## BBRI 4,400 (-1.59%) AKAN BAGIKAN DIVIDEN Rp 168 PER SAHAM

PT Bank Rakyat Indonesia (Persero) Tbk (BBRI) menyetujui pembagian dividen sebesar 60% dari laba bersih tahun 2019 dalam RUPST. BBRI telah menyepakati pembagian dividen tahun lalu senilai Rp20.6 Tn atau sebanyak 60% dari laba bersih tahun 2019 yang mencapai Rp34.41 Tn. Sehingga dividen yang akan dibagikan adalah sebesar Rp 168.1 per lembar saham. Sepanjang tahun 2019 BBRI mencatatkan laba bersih sebesar Rp 34.41 triliun, atau tumbuh +6.15% YoY.

Sumber: *IQplus*

## ADRO 1,330 (+0.75%) PRODUKSI TAHUN 2019 CAPAI 58.03 JUTA TON

PT Adaro Energy Tbk (ADRO) mencatat produksi batu bara tahun 2019 mencapai 58,03 juta ton atau 7% lebih tinggi dari tahun 2018 dan melebihi target tahun 2019 yang 54-56 juta ton. Stripping ratio ADRO tahun ini mencapai 4.69x atau sedikit melampaui target yang 4.56x. Untuk tahun 2020, ADRO menargetkan produksi 54 mt-58 mt dengan stripping ratio 4.30x dengan EBITDA operasional US\$900 juta-US\$1,2 miliar serta belanja modal US\$300 juta-US\$400 juta.

Sumber: *IQplus*

## ELSA 256 (+4.91%) TINGKATKAN CAPEX 2020 HINGGA Rp1.4 Tn

PT Elnusa Tbk (ELSA) menganggarkan belanja modal sebesar Rp1.4 triliun pada 2020. Capex tersebut meningkat sebesar 40% dibandingkan dengan tahun 2019 yang tercatat pada Rp1 tn. Peningkatan capex yang cukup signifikan tersebut dibutuhkan untuk mendukung berbagai proyek seperti fabrikasi hydraulic workover unit yang akan digunakan untuk jasa kerja ulang sumur dan pembangunan infrastruktur hilir Pertamina. Sedangkan capex dari tahun 2019 baru terpakai Rp700 miliar dari Rp1 tn yang dimana digunakan untuk investasi ocean bottom nodes untuk survei seismik laut dan adanya akuisisi depot LPG Amurang di Sulawesi Wutara.

Sumber: *Investor Daily*

## TOWR Sarana Menara Nusantara Tbk (Target Price: 920 – 950/Share)



**Entry Level: 790 – 810**  
**Stop Loss: 850**

Mengalami koreksi namun masih bergerak dalam bullish uptrend channel.

## WSBP Waskita Precast Beton Tbk (Target Price: 250 – 260 /Share)



**Entry Level: 230 – 240**  
**Stop Loss: 224**

Candlestick membentuk formasi morning doji bullish star mengindikasikan potensi pembalikan arah trend.

## CTRA Ciputra Development Tbk (Target Price: 990 – 1,020/Share)



**Entry Level: 910 – 940**

**Stop Loss: 890**

Membentuk pola double bottom didukung stochastic yang melebar setelah membentuk goldencross berpotensi melanjutkan trend penguatan. Menguji resistance terdekat.

Stocks	Call	Buy Date	Entry Range	Call Price	Last	Gain/Loss From Call	Target Price Range	Stop Loss
TOWR	HOLD	15 Jan 2020	790 - 810	800	875	+9.38%	920 - 950	850
SSIA	HOLD	4 Feb 2020	660 - 680	670	670	+0.00%	710 - 730	640
MEDC	HOLD	6 Feb 2020	690 - 720	710	700	-1.41%	770 - 800	670
ASII	BUY	17 Feb 2020	6,050 - 6,100	6,100	6,100	+0.00%	6,200 - 6,250	6,000
WSBP	BUY	18 Feb 2020	230 - 240	236	238	+0.85%	250 - 260	224
CTRA	HOLD	18 Feb 2020	910 - 940	930	980	+5.38%	990 - 1,020	890

## Notes

<b>BUY</b>	Indikator teknikal menunjukkan signal beli dengan sentimen netral/positif.
<b>Spec BUY</b>	Indikator teknikal menunjukkan signal beli dengan sentimen netral/negatif, atau Indikator teknikal netral/negatif dengan sentimen positif.
<b>HOLD</b>	Indikator teknikal netral dan sentimen netral.
<b>SELL</b>	Indikator teknikal menunjukkan signal jual dengan sentimen netral/negatif.

## Disclaimer

We have based this document on information obtained from sources we believe to be reliable, but we do not make any representation or warranty nor accept any responsibility or liability as to its accuracy, completeness or correctness. Expressions of opinion contained herein are those of Artha Sekuritas Indonesia only and are subject to change without notice. Any recommendation contained in this document does not have regard to the specific investment objectives, financial situation and the particular needs of any specific addressee. This document is for the information of the addressee only and is not to be taken as substitution for the exercise of judgment by the addressee. This document is not and should not be construed as an offer or a solicitation of an offer to purchase or subscribe or sell any securities.



**PT Artha Sekuritas Indonesia**

**A Member of the Indonesia Stock Exchange**

Equity Tower, Lt. 22 E-F

Sudirman Central Business District Lot 9

Jalan Jendral Sudirman Kav 52-53

Jakarta Selatan, 12190

Telephone +(62) (21) 515 2338

Fax +(62) (21) 515 2339

Email [cs@arthasekuritas.com](mailto:cs@arthasekuritas.com)

[www.arthasekuritas.com](http://www.arthasekuritas.com)