

**IHSG: 5,867.52 (+0.01%)**



## IHSG Statistics

**Vol (Mil Lembar): 6,504**

**Prev: 5,866.95**

**Value (Rp Miliar): 5,701**

**Low - High: 5,854 - 5,878**

**Frequency: 375,512**

## SUMMARY

**IHSG ditutup menguat.** IHSG ditutup menguat di level **5,867.52 (+0.01%)**, penguatan didorong oleh Basic-IND (+0.33%) dan Mining (+0.19%). IHSG ditutup menguat dikarenakan pelemahan sudah menyentuh area jenuh jual. Meskipun masih dibayangi sentimen negatif dari surplusnya neraca perdagangan dan tekanan dari sentimen global terkait penyebaran coronavirus.

**Bursa Amerika Serikat Libur untuk Merayakan Labor Day.** Dow Jones ditutup **29,398.08 (-0.09%)**, NASDAQ ditutup **9,731.18 (+0.20%)**, S&P 500 ditutup **3,380.16 (+0.18%)**. Bursa Saham US ditutup pada hari Senin lalu untuk merayakan Labor Day. Bursa saham Asia akan dibuka melemah seiring dengan adanya pengumuman dari perusahaan Apple yang memberikan peringatan bahwa pendapatan di kuartal 1 2020 tidak akan mencapai target karena persediaan dari pabrik China terganggu oleh coronavirus outbreak yang mengakibatkan penjualan secara global menurun. Selain itu, ekonomi Jepang dilaporkan menyusut sebesar 6.3% di bulan Oktober hingga Desember 2019. Investor cemas apabila ekonomi Jepang masuk ke dalam resesi.

## IHSG diprediksi Menguat

**Resistance 2 : 5,889**











**Resistance 1 : 5,877**

**Support 1 : 5,853**

**Support 2 : 5,841**

IHSG diprediksi menguat. Secara teknikal candlestick membentuk doji dan stochastic menyempit dan membentuk goldencross di area oversold mengindikasikan adanya potensi rebound dalam jangka pendek. Namun penguatan ini diperkirakan hanya akan bersifat sementara.

Commodity	Last	Change	Change (%)
Gold	1,584.3	1.210	0.08%
Silver	17.788	0.070	0.40%
Copper	2.620	0.013	0.50%
Nickel	13,150	102.500	0.79%
Oil (WTI)	52.20	-0.160	-0.31%
Brent Oil	57.550	0.290	0.51%
Nat Gas	1.930	0.028	1.47%
Coal (ICE)	69.1	-0.350	-0.50%
CPO (Myr)	2,649	22.000	0.84%

Country Index	Last	Change	Change (%)
JCI 	5,867.52	1	0.01%
NIKKEI 	23,523.24	-164	-0.69%
HSI 	27,959.60	144	0.52%
DJIA 	29,398.08	-25	-0.09%
NASDAQ 	9,731.18	19	0.20%
S&P 500 	3,380.16	6	0.18%
EIDO 	24.09	-0.02	-0.08%
FTSE 	7,433.25	24	0.33%
CAC 40 	6,085.95	17	0.27%
DAX 	13,783.89	40	0.29%

Major Currencies	Last	Change	Change (%)
USD/IDR	13,652.50	-22.500	-0.16%
SGD/IDR	9,825.83	-9.470	-0.10%
USD/JPY	109.83	0.040	0.04%
EUR/USD	1.0836	-0.001	-0.05%
USD/HKD	7.7679	0.000	0.00%
USD/CNY	6.9813	-0.006	-0.08%

Top Gainers	Last	Change	Change (%)
CTRA	930	50	5.68%
ITMG	10,500	450	4.48%
LPPF	3,420	140	4.27%
SMRA	885	35	4.12%
PWON	575	20	3.60%

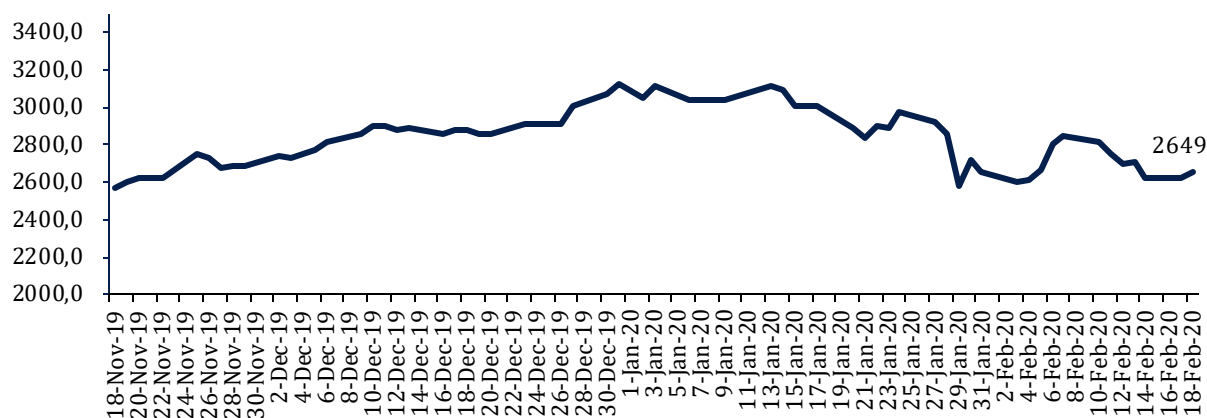
Top Losers	Last	Change	Change (%)
BBRI	4,470	-80	-1.76%
BRPT	1,180	-20	-1.67%
PGAS	1,495	-25	-1.64%
SCMA	1,350	-20	-1.46%
TPIA	8,850	-125	-1.39%

Top Value	Last	Change	Change %
BBCA	33,600	200	0.60%
BBRI	4,470	-80	-1.76%
TLKM	3,610	-30	-0.82%
BMRI	7,850	25	0.32%
BBNI	7,625	100	1.33%

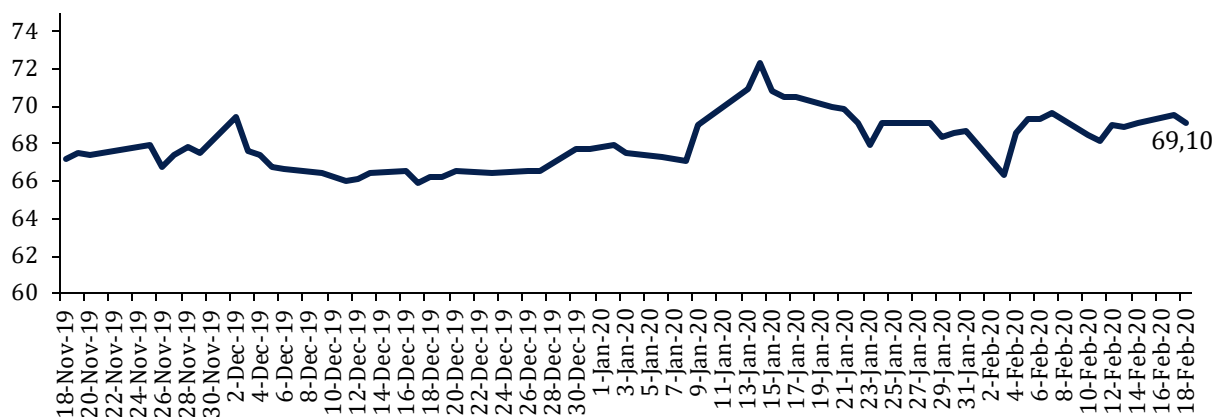
Contact: [Research@arthasekuritas.com](mailto:Research@arthasekuritas.com)

## Commodity Daily Price Movements

### MPOC CPO PRICE ( in MYR/MT)



### NewCastle Coal Spot Price (US\$/MT)



## Upcoming Economic Event

Date	Country	Event	Actual	Forecast	Previous
17 Feb 2020	IDN	Trade Balance (Jan)	-0.87B	-0.27B	-0.03B
20 Feb 2020	USA	FOMC Meeting Minutes			
	IDN	Interest Rate Decision			5.00%
	USA	Crude Oil Inventories			7.459M
21 Feb 2020	IDN	Car Sales (YoY)			-1.40%

## TINS 676 (+0.75%) MENCATATKAN PRODUKSI 76.400 TON DI 2019

PT Timah (Persero) Tbk (TINS) mencatatkan produksi timah olahan pada tahun 2019 sebesar 76,400 ton, naik 128.7% dari perolehan tahun sebelumnya yang hanya sebesar 33,400 ton. Realisasi produksi ini membawa TINS menjadi produsen timah terbesar global. Kenaikan produksi ini didorong oleh penampungan bijih timah produksi tambang rakyat sejak 2019 serta dampak dari peraturan ekspor pemerintah. Pada tahun ini manajemen menargetkan kenaikan produksi sebesar 5%. Untuk diketahui, TINS pada tahun ini menganggarkan belanja modal sebesar Rp2 triliun untuk pembangunan dua proyek smelter.

Source: *Bisnis*

## BIRD 2,400 (-0.41%) ANGGARKAN CAPEX RP 1.5 TRILIUN

PT Blue Bird Tbk (BIRD) menganggarkan belanja modal sebesar Rp1.5 triliun pada tahun ini. Mayoritas penggunaan dana akan difokuskan untuk penambahan armada, dimana BIRD berencana untuk menambah 200 kendaraan listrik pada tahun ini. Manajemen BIRD berpendapat efisiensi bahan bakar dan biaya perawatan kendaraan dapat diraih atas kenaikan proporsi kendaraan listrik pada armada. Anggaran belanja modal ini akan menggunakan sumber pendanaan berupa kas internal dan pinjaman bank, dimana posisi kas BIRD per 9M19 tercatat sebesar Rp586 miliar.

Sumber: *Bisnis*

## ADHI 940 (+1.62%) TANDA TANGAN KONTRAK MRT FASE 2A

PT Adhi Karya Tbk (ADHI) dengan Shimizu Corporation Indonesia sebagai konsorsium pemenang tender menandatangani kontrak pembangunan proyek MRT Fase 2A dari Bundaran HI hingga Harmoni (CP 201) senilai Rp 4.5 Tn. Periode konstruksi Fase 2A akan dimulai pada Maret 2020 dan direncanakan selesai pada Desember 2024. Selanjutnya PT MRT Jakarta akan melakukan integrasi pembangunan Fase 2B atau yang disebut sebagai Jalur Utara-Selatan dan akan dilanjutkan dengan pembangunan Jalur Timur-Barat.

Sumber: *IQplus*

## ASSA 555 (-3.47%) AKAN TAMBAH PANEL SURYA BARU

PT Adi Sarana Armada Tbk (ASSA) telah menerapkan penggunaan energi baru dan terbarukan (EBT) dalam menjalankan bisnisnya. ASSA akan terus menambah instalasi panel surya yang sudah dimasukkan kedalam anggaran belanja modal dimana tahun ini ASSA menyuapkan Rp 1.2 Tn yang juga akan digunakan untuk membeli armada baru. Penggunaan EBT melalui pemasangan instalasi panel surya telah berdampak terhadap kinerja keuangan ASSA. Dari instalasi tersebut ASSA dapat melakukan efisiensi belanja energi listrik sampai dengan Rp 118 juta per tahun.

Sumber: *Kontan*

## BBTN 1,795 (+1.69%) AKAN PERKUAT COLLECTION DAN MENTARGETKAN NPL DI 3.5%

PT Bank Tabungan Negara Tbk (BBTN) pada tahun ini menyiapkan strategi untuk memperbaiki kualitas aset dengan menekan rasio kredit bermasalah (NPL) hingga ke posisi 3.5% dari posisi 4.78% pada Desember 2019. BBTN akan memperkuat collection management system sehingga akan mempercepat penjualan aset kredit macet untuk meningkatkan coverage. Target pada tahun ini, setiap kuartal BBTN akan menyelesaikan kredit macet sebesar Rp1.5 - 1.9 tn dari kredit bermasalah untuk konsumen dan komersial dengan total Rp7 tn. Kenaikan NPL pada kuartal 4 2020 disebabkan oleh adanya penyesuaian dari kuartal sebelumnya dimana sekitar Rp1.5 tn NPL di komersial harus dilakukan penyesuaian.

Sumber: *Investor Daily*

## TOWR Sarana Menara Nusantara Tbk (Target Price: 920 – 950/Share)



**Entry Level: 790 – 810**  
**Stop Loss: 850**

Mengalami koreksi namun masih bergerak dalam bullish uptrend channel.

## WSBP Waskita Precast Beton Tbk (Target Price: 250 – 260 /Share)



**Entry Level: 230 – 240**  
**Stop Loss: 224**

Candlestick membentuk formasi morning doji bullish star mengindikasikan potensi pembalikan arah trend.

## CTRA Ciputra Development Tbk (Target Price: 990 – 1,020/Share)



**Entry Level: 910 – 940**

**Stop Loss: 890**

Membentuk pola double bottom didukung stochastic yang melebar setelah membentuk goldencross berpotensi melanjutkan trend penguatan.

Stocks	Call	Buy Date	Entry Range	Call Price	Last	Gain/Loss From Call	Target Price Range	Stop Loss
TOWR	HOLD	15 Jan 2020	790 - 810	800	880	+10.00%	920 - 950	850
SSIA	HOLD	4 Feb 2020	660 - 680	670	660	-1.49%	710 - 730	640
MEDC	HOLD	6 Feb 2020	690 - 720	710	700	-1.41%	770 - 800	670
ASII	BUY	17 Feb 2020	6,050 - 6,100	6,100	6,100	+0.00%	6,200 - 6,250	6,000
WSBP	BUY	18 Feb 2020	230 - 240	236	236	+0.00%	250 - 260	224
CTRA	BUY	18 Feb 2020	910 - 940	930	930	+0.00%	990 - 1,020	890

## Notes

<b>BUY</b>	Indikator teknikal menunjukkan signal beli dengan sentimen netral/positif.
<b>Spec BUY</b>	Indikator teknikal menunjukkan signal beli dengan sentimen netral/negatif, atau Indikator teknikal netral/negatif dengan sentimen positif.
<b>HOLD</b>	Indikator teknikal netral dan sentimen netral.
<b>SELL</b>	Indikator teknikal menunjukkan signal jual dengan sentimen netral/negatif.

## Disclaimer

We have based this document on information obtained from sources we believe to be reliable, but we do not make any representation or warranty nor accept any responsibility or liability as to its accuracy, completeness or correctness. Expressions of opinion contained herein are those of Artha Sekuritas Indonesia only and are subject to change without notice. Any recommendation contained in this document does not have regard to the specific investment objectives, financial situation and the particular needs of any specific addressee. This document is for the information of the addressee only and is not to be taken as substitution for the exercise of judgment by the addressee. This document is not and should not be construed as an offer or a solicitation of an offer to purchase or subscribe or sell any securities.



**PT Artha Sekuritas Indonesia**

**A Member of the Indonesia Stock Exchange**

Equity Tower, Lt. 22 E-F

Sudirman Central Business District Lot 9

Jalan Jendral Sudirman Kav 52-53

Jakarta Selatan, 12190

Telephone +(62) (21) 515 2338

Fax +(62) (21) 515 2339

Email [cs@arthasekuritas.com](mailto:cs@arthasekuritas.com)

[www.arthasekuritas.com](http://www.arthasekuritas.com)