

**IHSG: 5,866.95 (-0.08%)**



## IHSG Statistics

**Vol (Mil Lembar): 6,388**

**Prev: 5,871.95**

**Value (Rp Miliar): 6,209**

**Low - High: 5,843 - 5,890**    **Frequency: 361,124**

### SUMMARY

**IHSG ditutup melemah.** IHSG ditutup melemah di level **5,866.95 (-0.08%)**, pelemahan didorong oleh Infrastructure (-1.62%) dan Finance (-0.56%). IHSG ditutup melemah dikarenakan minimnya sentimen dari dalam negeri. Pelemahan ini seiring dengan melemahnya bursa asia setelah dikabarkan bahwa tingkat kematian akibat coronavirus meningkat pesat.

**Bursa Amerika Serikat ditutup Bercampur.** Dow Jones ditutup **29,398.08 (-0.09%)**, NASDAQ ditutup **9,731.18 (+0.20%)**, S&P 500 ditutup **3,380.16 (+0.18%)**. Bursa saham US ditutup bercampur dan terlihat sedikit berubah. Perdagangan saham US mengalami penurunan pada tengah hari, yang kemudian saham mulai kembali menguat setelah adanya berita bahwa pemerintah US akan memberikan insentif pajak kepada investor yang membeli saham. Disamping itu, investor masih akan terus waspada selama kasus coronavirus terus bertambah. Hingga hari jumat, China masih terus melaporkan peningkatan jumlah kematian hingga 121 orang meninggal.

### IHSG diprediksi Menguat

**Resistance 2 : 5,914**











**Resistance 1 : 5,890**

**Support 1 : 5,843**

**Support 2 : 5,820**

IHSG diprediksi melemah. Secara teknikal candlestick membentuk doji dan stochastic menyempit dan membentuk goldencross di area oversold mengindikasikan adanya potensi rebound dalam jangka pendek.

Commodity	Last	Change	Change (%)
Gold	1,583.1	-1.010	-0.06%
Silver	17.718	-0.016	-0.09%
Copper	2.607	0.008	0.31%
Nickel	13,048	-210.000	-1.58%
Oil (WTI)	52.36	0.310	0.60%
Brent Oil	57.260	-0.060	-0.10%
Nat Gas	1.902	0.065	3.54%
Coal (ICE)	69.5	0.350	0.51%
CPO (Myr)	2,627	2.000	0.08%

Country Index	Last	Change	Change (%)
JCI 	5,866.95	-5	-0.09%
NIKKEI 	23,687.59	-140	-0.59%
HSI 	27,815.60	86	0.31%
DJIA 	29,398.08	-25	-0.09%
NASDAQ 	9,731.18	19	0.20%
S&P 500 	3,380.16	6	0.18%
EIDO 	24.09	-0.02	-0.08%
FTSE 	7,409.13	-43	-0.58%
CAC 40 	6,069.35	-24	-0.39%
DAX 	13,744.21	-1	-0.01%

Major Currencies	Last	Change	Change (%)
USD/IDR	13,675.00	-5.000	-0.04%
SGD/IDR	9,835.30	9.890	0.10%
USD/JPY	109.80	0.050	0.05%
EUR/USD	1.0842	0.001	0.09%
USD/HKD	7.7677	-0.001	-0.01%
USD/CNY	6.9869	0.010	0.14%

Top Gainers	Last	Change	Change (%)
CPIN	6,475	325	5.28%
INTP	16,400	675	4.29%
JPFA	1,495	60	4.18%
UNTR	18,325	700	3.97%
SRIL	216	6	2.86%

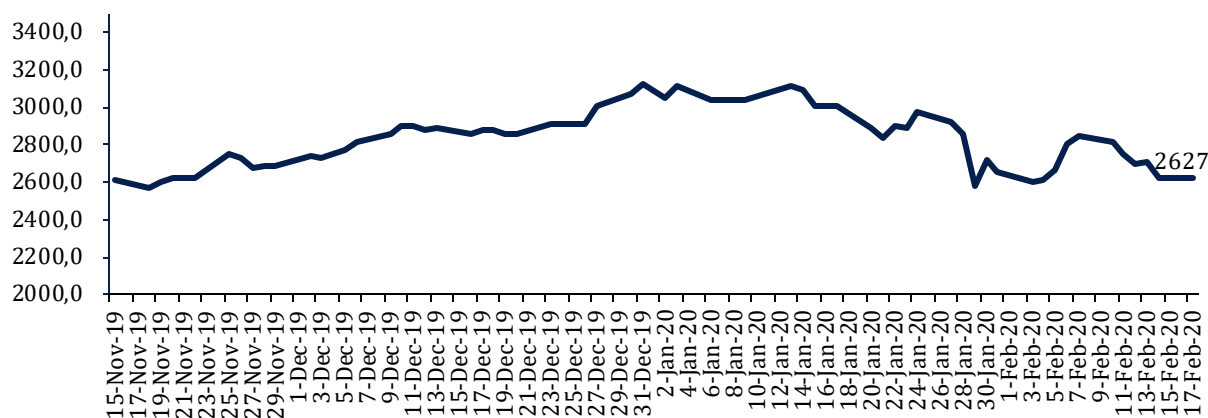
Top Losers	Last	Change	Change (%)
EXCL	2,620	-90	-3.32%
BSDE	1,065	-35	-3.18%
ERAA	1,760	-45	-2.49%
TLKM	3,640	-90	-2.41%
ADRO	1,320	-30	-2.22%

Top Value	Last	Change	Change %
BBCA	33,400	-550	-1.62%
BBRI	4,550	-20	-0.44%
TLKM	3,640	-90	-2.41%
ASII	6,100	150	2.52%
BBNI	7,525	125	1.69%

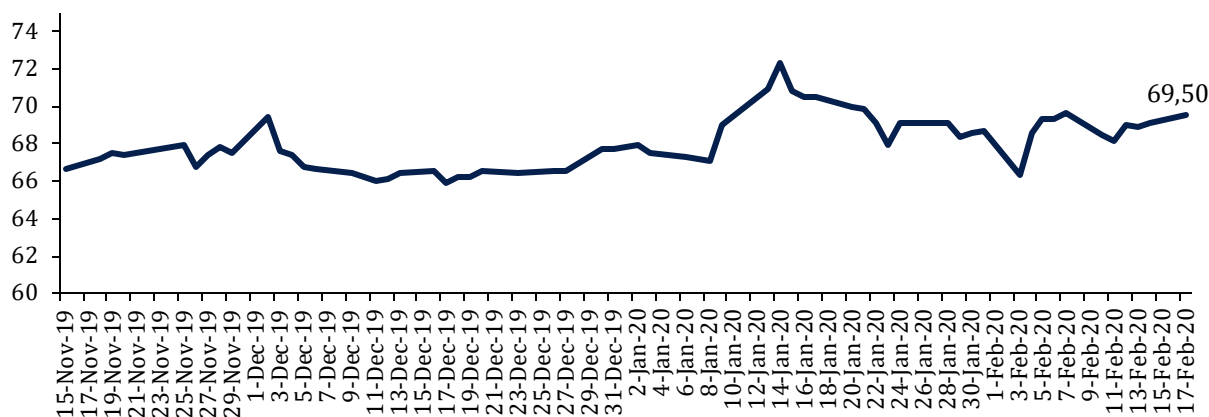
Contact: [Research@arthasekuritas.com](mailto:Research@arthasekuritas.com)

## Commodity Daily Price Movements

### MPOC CPO PRICE ( in MYR/MT)



### NewCastle Coal Spot Price (US\$/MT)



## Upcoming Economic Event

Date	Country	Event	Actual	Forecast	Previous
17 Feb 2020	IDN	Trade Balance (Jan)		-0.27B	-0.03B
20 Feb 2020	USA	FOMC Meeting Minutes			
	IDN	Interest Rate Decision			5.00%
	USA	Crude Oil Inventories			7.459M
21 Feb 2020	IDN	Car Sales (YoY)			-1.40%

## ACES 1,645 (+2.17%) MENARGETKAN PERTUMBUHAN PENDAPATAN 10%

PT Ace Hardware Indonesia Tbk (ACES) menargetkan pertumbuhan pendapatan pada tahun ini mencapai 10%, meskipun target pertumbuhan SSSG ditetapkan hanya sebesar 3%. Untuk diketahui, manajemen menyampaikan indikasi pertumbuhan pendapatan pada tahun 2019 sebesar 13% dengan pertumbuhan SSSG sebesar 5.5%. Pada tahun ini, ACES menganggarkan belanja modal sebesar Rp250 miliar yang mayoritas akan digunakan untuk membuka 15 gerai baru dimana sebagian besar akan difokuskan pada kota-kota di Jawa selain Jakarta, serta beberapa gerai diluar pulau Jawa.

Source: *Bisnis*

## ERAA 1,760 (-2.49%) ANGGARKAN CAPEX RP300 MILIAR

PT Erajaya Swasembada Tbk (ERAA) menganggarkan belanja modal sebesar Rp300 miliar untuk tahun 2020 atau sama dengan tahun sebelumnya. Mayoritas belanja modal akan digunakan untuk ekspansi usaha dengan membuka sebanyak 300 gerai pada tahun ini. Sebagai informasi, saat ini ERAA memiliki 1,100 gerai dimana pada tahun lalu terdapat penambahan bersih 150 gerai, dimana terdapat gerai baru sebanyak 150 dan penutupan sebanyak 50 gerai.

Sumber: *Bisnis*

## IPCC 540 (+1.88%) JAJAKI KERJASAMA DENGAN HYUNDAI MOTOR

PT Indonesia Kendaraan Terminal Tbk (IPCC) tengah menjajaki kemungkinan menjalin kerjasama dengan pabrikan kendaraan asal Korea Selatan, Hyundai Motor Company. IPCC nantinya juga akan menyiapkan terminal kendaraan sebagai tempat yang dapat melayani produk CBU dari Hyundai. Kegiatan ekspor kendaraan Hyundai dari Indonesia ke Asia dan Eropa melalui Car Terminal IPCC perkiraan akan dimulai pada tahun 2021.

Sumber: *Kontan*

## BBTN 1,765 (+0.85%) TARGETKAN Rp 3 Tn PADA GELARAN IPEX 2020

PT Bank Tabungan Negara (Persero) Tbk (BBTN) kembali menggelar Indonesia Property Expo (IPEX) pada tanggal 15 Februari hingga 23 Februari 2020 mendatang. Melalui acara ini BBTN menargetkan dapat meraup ijin Prinsip KPR baik subsidi maupun non subsidi sebesar Rp 3 Tn dengan target booked sebesar Rp 1 Tn. Tahun ini BBTN menargetkan pertumbuhan kredit yang mayoritas ditopang sektor KPR sebesar 8%-10% yang didorong pertumbuhan KPR secara keseluruhan sekitar 17%.

Sumber: *IQplus*

## BMRI 7,825 (-0.31%) INCAR 200 RIBU PELANGGAN TRAVELOKA DALAM SETAHUN

PT Bank Mandiri Tbk dan Traveloka melakukan kolaborasi untuk memperkuat bisnis di segmen pariwisata dengan menasar kalangan traveller milenial melalui peluncuran Traveloka Mandiri Card. BMRI sendiri memiliki target untuk mengincar lima juta pelanggan traveloka yang aktif berbelanja tiket perjalanan maupun booking hotel. Dimana dari lima juta pelanggan tersebut, diharapkan 200 ribu menjadi pelanggan pada tahun 2020 ini. BMRI pada tahun 2019 telah memiliki pemegang kartu sebanyak 2 juta dan nilai transaksi mencapai Rp43 triliun (+16% YoY).

Sumber: *Investor Daily*

## TOWR Sarana Menara Nusantara Tbk (Target Price: 920 – 950/Share)



**Entry Level: 790 – 810**

**Stop Loss: 850**

Masih bergerak dalam bullish uptrend channel.

## ASII Astra International Tbk (Target Price: 6,200 – 6,250/Share)



**Entry Level: 6,050 – 6,100**

**Stop Loss: 6,000**

Candlestick membentuk formasi morning doji bullish star mengindikasikan potensi pembalikan arah trend.

## MEDC Medco Energi International Tbk (Target Price: 770 – 800 /Share)



**Entry Level: 690 – 720**

**Stop Loss: 670**

Mengalami koreksi namun tertahan di sekitar area support.

Stocks	Call	Buy Date	Entry Range	Call Price	Last	Gain/Loss From Call	Target Price Range	Stop Loss
TOWR	HOLD	15 Jan 2020	790 - 810	800	885	+10.63%	920 - 950	850
SSIA	HOLD	4 Feb 2020	660 - 680	670	685	+2.24%	710 - 730	640
MEDC	HOLD	6 Feb 2020	690 - 720	710	685	-3.52%	770 - 800	670
ASII	BUY	17 Feb 2020	6,050 - 6,100	6,100	6,100	+0.00%	6,200 - 6,250	6,000

## Notes

<b>BUY</b>	Indikator teknikal menunjukkan signal beli dengan sentimen netral/positif.
<b>Spec BUY</b>	Indikator teknikal menunjukkan signal beli dengan sentimen netral/negatif, atau Indikator teknikal netral/negatif dengan sentimen positif.
<b>HOLD</b>	Indikator teknikal netral dan sentimen netral.
<b>SELL</b>	Indikator teknikal menunjukkan signal jual dengan sentimen netral/negatif.

## Disclaimer

We have based this document on information obtained from sources we believe to be reliable, but we do not make any representation or warranty nor accept any responsibility or liability as to its accuracy, completeness or correctness. Expressions of opinion contained herein are those of Artha Sekuritas Indonesia only and are subject to change without notice. Any recommendation contained in this document does not have regard to the specific investment objectives, financial situation and the particular needs of any specific addressee. This document is for the information of the addressee only and is not to be taken as substitution for the exercise of judgment by the addressee. This document is not and should not be construed as an offer or a solicitation of an offer to purchase or subscribe or sell any securities.



**PT Artha Sekuritas Indonesia**

**A Member of the Indonesia Stock Exchange**

Equity Tower, Lt. 22 E-F

Sudirman Central Business District Lot 9

Jalan Jendral Sudirman Kav 52-53

Jakarta Selatan, 12190

Telephone +(62) (21) 515 2338

Fax +(62) (21) 515 2339

Email [cs@arthasekuritas.com](mailto:cs@arthasekuritas.com)

[www.arthasekuritas.com](http://www.arthasekuritas.com)