

**IHSG: 5,913.08 (-0.69%)**



## IHSG Statistics

**Vol (Mil Lembar): 5,319**

**Prev: 5,954.39**

**Value (Rp Miliar): 7,022**

**Low - High: 5,896 - 5,962**      **Frequency: 418,398**

### SUMMARY

**IHSG ditutup melemah.** IHSG ditutup melemah di level **5,913.08 (-0.69%)**, pelemahan didorong oleh Consumer (-2.44%) dan Misc-IND (-1.86%). IHSG ditutup melemah dikarenakan minimnya sentimen dari dalam negeri. Investor masih mencerna komentar dari Jerome Powell terkait dampak virus corona terhadap perekonomian Amerika Serikat dan Dunia.

**Bursa Amerika Serikat ditutup Menguat.** Dow Jones ditutup **29,551.42 (+0.94%)**, NASDAQ ditutup **9,725.96 (+0.90%)**, S&P 500 ditutup **3,379.45 (+0.65%)**. Bursa saham US ditutup menguat setelah investor menilai positif langkah yang diambil oleh pemerintah China untuk mengembalikan ekonomi yang terpukul oleh wabah coronavirus. Namun, investor masih waspada atas peningkatan jumlah kasus dan kematian dari coronavirus setelah China menggunakan cara perhitungan baru. Meskipun demikian, The Fed telah mengatakan akan memonitor secara detail kasus coronavirus tersebut, memberika kepercayaan kepada investor. Bursa saham Asia dibuka melemah setelah adanya laporan peningkatan jumlah kematian akibat coronavirus meningkat pesat.

### IHSG diprediksi Melemah

**Resistance 2 : 5,990**











**Resistance 1 : 5,951**

**Support 1 : 5,885**

**Support 2 : 5,858**

IHSG diprediksi melemah. Secara teknikal candlestick membentuk lower high dan lower low serta stochastic menunjukkan rentang pelemahan sudah terbatas di area oversold. Namun saat ini masih minim sentimen pendorong terutama dari dalam negeri.

Commodity	Last	Change	Change (%)
Gold	1,570.3	3.080	0.20%
Silver	17.492	-0.105	-0.60%
Copper	2.589	0.006	0.23%
Nickel	13,152	32.000	0.24%
Oil (WTI)	51.47	1.530	3.06%
Brent Oil	56.370	2.360	4.37%
Nat Gas	1.849	0.061	3.41%
Coal (ICE)	68.9	-0.050	-0.07%
CPO (Myr)	2,709	14.000	0.52%

Country Index	Last	Change	Change (%)
JCI 	5,913.08	-41	-0.69%
NIKKEI 	23,861.21	175	0.74%
HSI 	27,823.66	240	0.87%
DJIA 	29,551.42	275	0.94%
NASDAQ 	9,725.96	87	0.90%
S&P 500 	3,379.45	22	0.65%
EIDO 	24.57	-0.05	-0.20%
FTSE 	7,534.37	35	0.47%
CAC 40 	6,104.73	50	0.83%
DAX 	13,749.78	122	0.89%

Major Currencies	Last	Change	Change (%)
USD/IDR	13,660.00	-5.000	-0.04%
SGD/IDR	9,837.60	-19.220	-0.19%
USD/JPY	109.87	0.090	0.08%
EUR/USD	1.0876	-0.004	-0.37%
USD/HKD	7.7693	0.004	0.05%
USD/CNY	6.9720	0.006	0.09%

Top Gainers	Last	Change	Change (%)
ERAA	1,785	40	2.29%
CPIN	6,375	75	1.19%
ADRO	1,330	15	1.14%
TPIA	9,025	100	1.12%
TLKM	3,820	30	0.79%

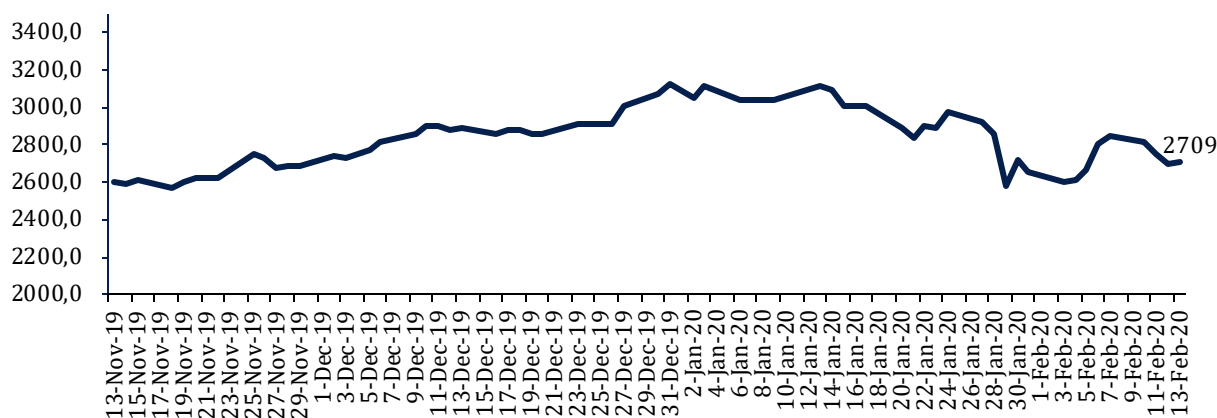
Top Losers	Last	Change	Change (%)
INDF	7,000	-675	-8.79%
ICBP	10,750	-725	-6.32%
SMGR	11,400	-625	-5.20%
AKRA	3,120	-130	-4.00%
BTPS	4,660	-190	-3.92%

Top Value	Last	Change	Change %
BBRI	4,530	20	0.44%
BBCA	34,000	100	0.29%
ICBP	10,750	-725	-6.32%
BMRI	7,800	25	0.32%
ASII	5,975	-125	-2.05%

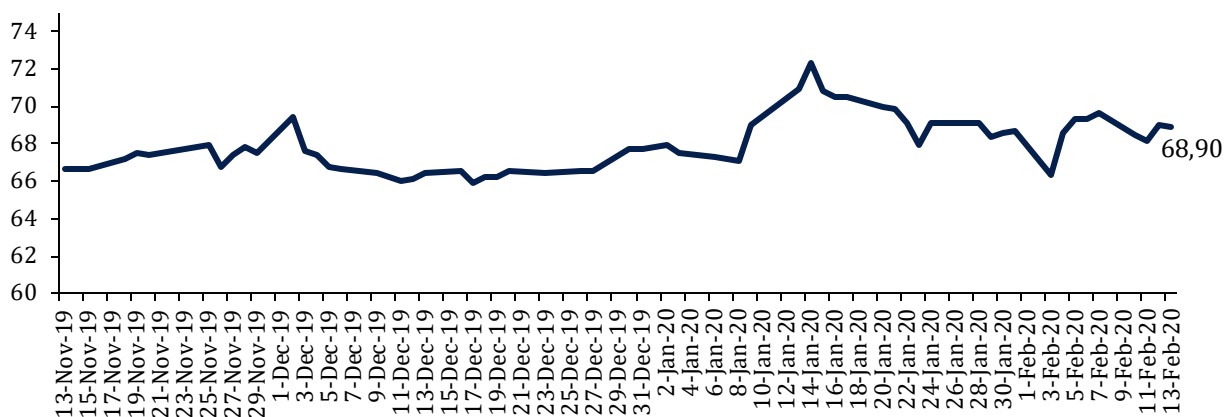
Contact: [Research@arthasekuritas.com](mailto:Research@arthasekuritas.com)

## Commodity Daily Price Movements

### MPOC CPO PRICE ( in MYR/MT)



### NewCastle Coal Spot Price (US\$/MT)



## Upcoming Economic Event

Date	Country	Event	Actual	Forecast	Previous
11 Feb 2020	IDN	Retail Sales (YoY)	-0.5%		1.3%
	USA	Fed Chair Powell Testifies			
12 Feb 2020	USA	Crude Oil Inventories	7.459M		3.355M
14 Feb 2020	USA	Retail Sales (YoY) (Jan)			5.82%

## SSMS 790 (+0.64%) FOKUS PADA PENGHILIRAN SAWIT

PT Sawit Sumbermas Sarana Tbk (SSMS) berencana untuk melanjutkan penghiliran sawit di 2020. SSMS memiliki dua proyek penghiliran sawit di 2020 yakni penambahan kapasitas produksi pabrik bigas menjadi 1.6 MW serta optimalisasi utilitas pabrik refinery yang telah berjalan pada kuartal III/2019 dari 1,750 ton menjadi 2,500 ton per hari. Untuk diketahui, pabrik refinery SSMS menghasilkan produk berupa olein, stearin dan PFAD dimana perusahaan menasar pasar ekspor yakni China, India, Pakistan dan Bangladesh. Untuk target tahun ini, SSMS menargetkan produksi TBS di 1.72 juta ton dan CPO di 600 ribu ton.

Source: *Bisnis*

## TOTL 408 (+0.00%) MENARGETKAN KONTRAK BARU RP2.3 TRILIUN

PT Total Bangun Persada Tbk (TOTL) menargetkan perolehan kontrak baru pada tahun 2020 sebesar Rp2.3 triliun, atau lebih tinggi 17% dari capaian tahun 2019 yang tercatat sebesar Rp1.96 triliun. Untuk diketahui, total kontrak bawaan (carry over) saat ini tercatat sebesar Rp4.2 triliun. Pendapatan dan laba juga ditargetkan bertumbuh masing-masing di Rp3 triliun dan Rp175 miliar. Di 2020, TOTL masih akan berfokus pada segmen konstruksi bangunan bertingkat premium dimana saat ini beberapa proyek yang memasuki proses tender diantaranya meliputi hotel, apartemen, dan perkantoran.

Sumber: *Bisnis*

## PGAS 1,495 (-2.60%) PASOK KEBUTUHAN PROYEK RDMP BALONGAN

PT Perusahaan Gas Negara (PGAS) Tbk berkomitmen untuk terus meningkatkan penyaluran gas bumi ke berbagai segmen, salah satunya proyek RDMP Balongan. Pemanfaatan gas bumi untuk Refinery Unit (RU) Balongan memberikan nilai tambah yang positif untuk meningkatkan utilisasi gas bumi, optimasi biaya operasi kilang, maupun pemanfaatan LPG. Pertamina akan menggandeng PGAS sebagai subholding gas untuk penyaluran gasnya. Terlebih saat ini terdapat kebutuhan tambahan gas untuk RU Balongan sebesar 10-15 BBTUD.

Sumber: *IQplus*

## TINS 705 (-0.70%) KELUARKAN BIAYA Rp 13.32 MILIAR UNTUK EKSPLORASI JANUARI

PT Timah Tbk (TINS) mengeluarkan biaya sebesar Rp13.32 miliar untuk biaya operasional kegiatan eksplorasi bulan Januari 2020 dengan fokus pada komoditas timah. Kegiatan eksplorasi dilakukan di laut berupa kegiatan pemboran rinci di perairan Bangka dengan menggunakan lima unit kapal bor dengan total bor sebanyak 4.574 meter. Kegiatan eksplorasi darat meliputi kegiatan geomagnet, core logging, percontaan core, pengukuran grid bor dan pemboran timah di pulau Bangka dan Belitung dengan total meter bor sebanyak 2.409 meter.

Sumber: *IQplus*

## EXCL 2,860 (+0.00%) JAJAKI AKUISISI OPERATOR JARINGAN FIBER OPTIK

PT XL Axiata Tbk (EXCL) menjajaki akuisisi operator jaringan fiber optik ke rumah pelanggan atau fiber to the home (FTTH) untuk meningkatkan pendapatan bisnis non seluler. Tahun ini, perseroan mengalokasikan belanja modal sebesar Rp7.5 tn dan akuisisi tidak termasuk dalam anggaran tersebut. Saat ini XL memiliki sekitar 250 ribu homepass pada 11 kota yang mayoritas tersebar di pulau Jawa dan sekitarnya. Perseroan sedang ekspansi home pass di luar Jawa karena penetrasi layanan internet berkecepatan tinggi masih belum banyak yang memilikinya.

Sumber: *InvestorDaily*

## PTPP PP Tbk (Target Price: 1,550 – 1,600/Share)



**Entry Level: 1,420 – 1,470**  
**Stop Loss: 1,400**

Mengalami koreksi namun tertahan di sekitar area support.

## SCMA Surya Citra Media Tbk (Target Price: 1,500 – 1,520/Share)



**Entry Level: 1,390 – 1,410**  
**Stop Loss: 1,370**

Mulai menguat setelah rebound di level support dan indikator stochastic bergerak membentuk goldencross mengindikasikan potensi penguatan.

**MEDC Medco Energi International Tbk (Target Price: 770 – 800 /Share)**



**Entry Level: 690 – 720**  
**Stop Loss: 670**

Mengalami koreksi namun tertahan di sekitar area support.

Stocks	Call	Buy Date	Entry Range	Call Price	Last	Gain/Loss From Call	Target Price Range	Stop Loss
TOWR	HOLD	15 Jan 2020	790 - 810	800	900	+12.50%	920 - 950	850
SSIA	HOLD	4 Feb 2020	660 - 680	670	690	+2.99%	710 - 730	640
MEDC	HOLD	6 Feb 2020	690 - 720	710	700	-1.41%	770 - 800	670
PTPP	HOLD	7 Feb 2020	1,420 - 1,470	1,450	1,415	-2.41%	1,550 - 1,600	1,400
SCMA	BUY	12 Feb 2020	1,390 - 1,410	1,405	1,395	-0.71%	1,500 - 1,520	1,370

## Notes

<b>BUY</b>	Indikator teknikal menunjukkan signal beli dengan sentimen netral/positif.
<b>Spec BUY</b>	Indikator teknikal menunjukkan signal beli dengan sentimen netral/negatif, atau Indikator teknikal netral/negatif dengan sentimen positif.
<b>HOLD</b>	Indikator teknikal netral dan sentimen netral.
<b>SELL</b>	Indikator teknikal menunjukkan signal jual dengan sentimen netral/negatif.

## Disclaimer

We have based this document on information obtained from sources we believe to be reliable, but we do not make any representation or warranty nor accept any responsibility or liability as to its accuracy, completeness or correctness. Expressions of opinion contained herein are those of Artha Sekuritas Indonesia only and are subject to change without notice. Any recommendation contained in this document does not have regard to the specific investment objectives, financial situation and the particular needs of any specific addressee. This document is for the information of the addressee only and is not to be taken as substitution for the exercise of judgment by the addressee. This document is not and should not be construed as an offer or a solicitation of an offer to purchase or subscribe or sell any securities.



**PT Artha Sekuritas Indonesia**

**A Member of the Indonesia Stock Exchange**

Equity Tower, Lt. 22 E-F

Sudirman Central Business District Lot 9

Jalan Jendral Sudirman Kav 52-53

Jakarta Selatan, 12190

Telephone +(62) (21) 515 2338

Fax +(62) (21) 515 2339

Email [cs@arthasekuritas.com](mailto:cs@arthasekuritas.com)

[www.arthasekuritas.com](http://www.arthasekuritas.com)