

IHSG: 5,952.08 (-0.79%)

Published on TradingView.com, February 10, 2020 10:45:33 WIB
IDK:IHSG, D OLS993.38 H:5996.47 L:5937.38 C:5952.08
Index Harga Saham Gabungan, D, IDX



IHSG Statistics

Vol (Mil Lembar): 6,796

Prev: 5,999.61

Value (Rp Miliar): 6,392

Low - High: 5,937 - 5,996 **Frequency: 406,767**

SUMMARY

IHSG ditutup melemah. IHSG ditutup melemah di level **5,952.08 (-0.79%)**, pelemahan didorong oleh Agriculture (-3.37%) dan Misc-IND (-2.46%). IHSG ditutup melemah didorong minimnya sentimen dari dalam negeri dan penyebaran coronavirus yang kembali menjadi perhatian setelah singapura meningkatkan level kesiagaan.

Bursa Amerika Serikat ditutup Menguat. Dow Jones ditutup **29,276.82 (+0.60%)**, NASDAQ ditutup **9,628.39 (+1.13%)**, S&P 500 ditutup **3,352.09 (+0.73%)**. Bursa saham US ditutup menguat kembali setelah perdagangan pada hari jumat mengalami penurunan cukup dalam. Namun, peningkatan index saham di US didorong oleh tertundanya investor untuk mencerna data ekonomi US yang telah dirilis pada hari jumat. Data ekonomi pekerjaan baru tercatat lebih dari 200,000 dan aktifitas manufaktur terlihat mulai pulih. Bursa Asia dibuka bercampur dan masih dibayangi oleh dampak dari coronavirus. Jumlah meninggal coronavirus mencapai lebih dari 1,000 orang.

IHSG diprediksi Melemah

Resistance 2 : 6,021











Resistance 1 : 5,986

Support 1 : 5,927

Support 2 : 5,903

IHSG diprediksi melemah. Secara teknikal candlestick membentuk lower high dan lower low menguji support lower Bollinger band. Fokus investor kembali tertuju pada penyebaran virus corona setelah singapura menaikan level siaga. Pelemahan diperkirakan terbatas melihat indikator stochastic bergerak di level oversold.

Commodity	Last	Change	Change (%)
Gold	1,572.1	-2.680	-0.17%
Silver	17.747	0.020	0.11%
Copper	2.558	0.015	0.59%
Nickel	12,923	90.000	0.70%
Oil (WTI)	49.80	0.050	0.10%
Brent Oil	53.380	-0.460	-0.85%
Nat Gas	1.773	-0.021	-1.17%
Coal (ICE)	68.1	-0.400	-0.58%
CPO (Myr)	2,754	-59.000	-2.10%

Country Index	Last	Change	Change (%)
JCI 	5,952.08	-48	-0.79%
NIKKEI 	23,685.98	-142	-0.60%
HSI 	27,241.34	-163	-0.59%
DJIA 	29,276.82	174	0.60%
NASDAQ 	9,628.39	108	1.13%
S&P 500 	3,352.09	24	0.73%
EIDO 	24.54	-0.04	-0.16%
FTSE 	7,446.88	-20	-0.27%
CAC 40 	6,015.67	-14	-0.23%
DAX 	13,494.03	-20	-0.15%

Major Currencies	Last	Change	Change (%)
USD/IDR	13,695.00	20.000	0.15%
SGD/IDR	9,859.25	32.790	0.33%
USD/JPY	109.78	0.160	0.15%
EUR/USD	1.0911	-0.004	-0.35%
USD/HKD	7.7663	0.000	0.00%
USD/CNY	6.9844	-0.017	-0.24%

Top Gainers	Last	Change	Change (%)
KLBF	1,480	10	0.68%
ICBP	11,575	75	0.65%
JSMR	4,930	30	0.61%
TLKM	3,810	20	0.53%
BBCA	33,925	125	0.37%

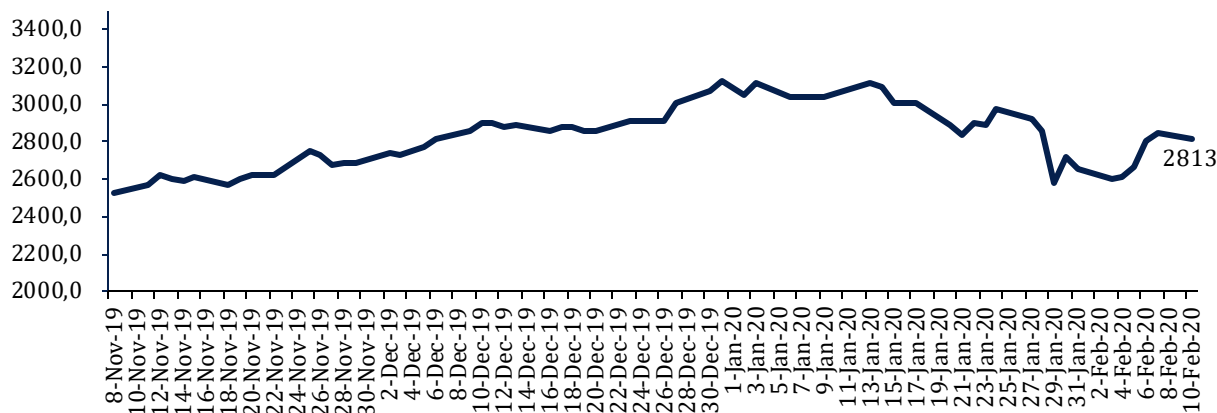
Top Losers	Last	Change	Change (%)
INDY	845	-70	-7.65%
WSKT	1,135	-60	-5.02%
MEDC	690	-35	-4.83%
PTPP	1,405	-70	-4.75%
BSDE	1,140	-55	-4.60%

Top Value	Last	Change	Change %
BBRI	4,500	-50	-1.10%
BBCA	33,925	125	0.37%
TLKM	3,810	20	0.53%
BMRI	7,725	0	0.00%
ASII	6,200	-200	-3.13%

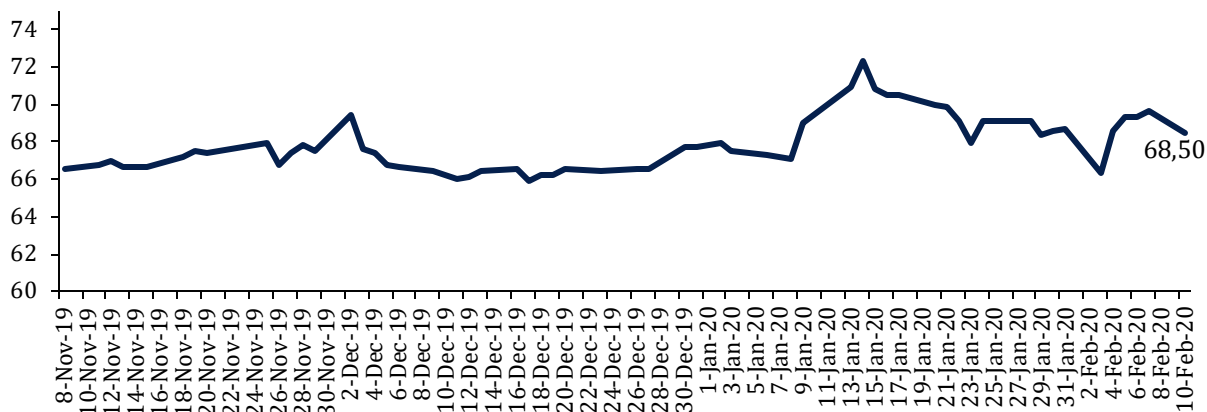
Contact: Research@arthasekuritas.com

Commodity Daily Price Movements

MPOC CPO PRICE (in MYR/MT)



NewCastle Coal Spot Price (US\$/MT)



Upcoming Economic Event

Date	Country	Event	Actual	Forecast	Previous
11 Feb 2020	IDN	Retail Sales (YoY)			1.3%
	USA	Fed Chair Powell Testifies			
12 Feb 2020	USA	Crude Oil Inventories			3.355M
14 Feb 2020	USA	Retail Sales (YoY) (Jan)			5.82%

TINS 705 (-3.42%) BERENCANA MEMBANGUN DUA SMELTER

PT Timah Tbk (TINS) tengah menyiapkan anggaran belanja modal sebesar Rp2 triliun untuk mendanai dua proyek pembangunan smelter dimana dana akan berasal dari kas internal dan pinjaman bank. Kedua smelter yang dibangun ini ialah smelter monasit dan smelter timah berteknologi ausmelt. Smelter timah tersebut telah groundbreaking pada Januari 2020 dengan ekspektasi dapat beroperasi paling telat pada awal 2022. Untuk smelter monasit, groundbreaking direncanakan pada akhir tahun ini.

Source: *Bisnis*

EXCL 2,800 (-3.45%) MENCATATKAN LABA BERSIH RP726 MILIAR DI 2019

PT XL Axiata Tbk (EXCL) mencatatkan laba bersih sebesar Rp726 miliar pada tahun 2019, dimana pada tahun sebelumnya mencatatkan rugi yang cukup dalam sebesar Rp3.3 triliun. EBITDA EXCL sendiri mengalami kenaikan 17% YoY yang tercatat sebesar Rp9.97 triliun. Perbaikan performa bottom-line pada 2019 ini didukung oleh peningkatan pendapatan yang tumbuh 9% YoY di Rp21.15 triliun didukung oleh kenaikan pendapatan dari layanan data. Kenaikan laba juga turut didukung percepatan usia penggunaan BTS 2G yang dilakukan pada tahun 2018 sehingga berdampak pada turunnya beban depresiasi di tahun 2019.

Sumber: *Bisnis*

CASS 482 (-0.82%) GANDENG CHANGI BENTUK ANAK USAHA BARU

PT Cardig Aero Services Tbk (CASS) bekerja sama dengan Changi Airports International Pte. Ltd., dan Changi Airports Mena Pte. Ltd mendirikan anak perusahaan baru dengan nama PT Cinta Airport Flores. Cinta Airport Flores akan melaksanakan kegiatan usaha pelayanan jasa pendaratan, penempatan dan penyimpanan pesawat dan penyimpanan udara, jasa pelayanan penerbangan dan jasa pemakaian garbarata.

Sumber: *Kontan*

WSKT 1,135 (-5.02%) BATAL TERBITKAN OBLIGASI SETELAH TERIMA KAS Rp 44 Tn

PT Waskita Karya Tbk (WSKT) memutuskan untuk menarik peringkat atas penawaran umum berkelanjutan IV (PUB IV) yang dilakukan oleh PT Pemeringkat Efek Indonesia (Pefindo). WSKT tidak jadi melaksanakan penerbitan obligasi PUB IV Tahun 2019 dikarenakan WKST sudah menerima dana dari arus kas pembayaran proyek dan dana talangan. Di akhir tahun lalu WKST menerima kas sebesar Rp 44 Tn mendorong gearing ratio turun. WSKT masih akan menerima Rp 10 Tn dari proyek turnkey tahun 2020.

Sumber: *Kontan*

CENT 68 (-5.55%) TEKEN PERJANJIAN JUAL BELI DAN SEWA MENARA EXCL

PT Central Telekomunikasi Indonesia Tbk (CENT) melalui anak usahanya PT Centratama Menara Indonesia (CMI) melakukan penandatanganan perjanjian Jual Beli dengan PT XL Axiata Tbk. penandatanganan perjanjian induk sewa tower CMI dimana CMI sebagai pemberi sewa dan XL Axiata sebagai penyewa. Penandatanganan ini dilakukan sebagai bagian dari proses tender atas penjualan 1.054 menara telekomunikasi milik XL. XL menetapkan CMI sebagai pemenang tender atas penjualan 1.054 menara telekomuniask tersebut. Total nilai transaksi berdasarkan pernjanjian jual beli terhadap 1.054 menara yang akan dibeli oleh CMI sebesar Rp1,62 triliun.

Sumber: *IQplus*

PTPP PP Tbk (Target Price: 1,550 – 1,600/Share)



Entry Level: 1,420 – 1,470
Stop Loss: 1,400

Mengalami koreksi namun tertahan di sekitar area support.

ISAT Indosat Tbk (Target Price: 2,550 – 2,600/Share)



Entry Level: 2,370 – 2,420
Stop Loss: 2,330

Mengalami koreksi, Breakdown level support. Sell/Cutloss.

MEDC Medco Energi International Tbk (Target Price: 770 – 800 /Share)



Entry Level: 690 – 720

Stop Loss: 670

Mengalami koreksi namun tertahan di sekitar area support.

Stocks	Call	Buy Date	Entry Range	Call Price	Last	Gain/Loss From Call	Target Price Range	Stop Loss
TOWR	HOLD	15 Jan 2020	790 - 810	800	875	+9.38%	920 - 950	850
SSIA	HOLD	4 Feb 2020	660 - 680	670	695	+3.73%	710 - 730	640
SCMA	SELL	5 Feb 2020	1,400 - 1,420	1,415	1360	-3.89%	1,500 - 1,530	1,380
ISAT	SELL	6 Feb 2020	2,370 - 2,420	2,400	2,260	-5.83%	2,550 - 2,600	2,330
MEDC	HOLD	6 Feb 2020	690 - 720	710	690	-2.82%	770 - 800	670
PTPP	HOLD	7 Feb 2020	1,420 - 1,470	1,450	1,405	-3.10%	1,550 - 1,600	1,400

Notes

BUY	Indikator teknikal menunjukkan signal beli dengan sentimen netral/positif.
Spec BUY	Indikator teknikal menunjukkan signal beli dengan sentimen netral/negatif, atau Indikator teknikal netral/negatif dengan sentimen positif.
HOLD	Indikator teknikal netral dan sentimen netral.
SELL	Indikator teknikal menunjukkan signal jual dengan sentimen netral/negatif.

Disclaimer

We have based this document on information obtained from sources we believe to be reliable, but we do not make any representation or warranty nor accept any responsibility or liability as to its accuracy, completeness or correctness. Expressions of opinion contained herein are those of Artha Sekuritas Indonesia only and are subject to change without notice. Any recommendation contained in this document does not have regard to the specific investment objectives, financial situation and the particular needs of any specific addressee. This document is for the information of the addressee only and is not to be taken as substitution for the exercise of judgment by the addressee. This document is not and should not be construed as an offer or a solicitation of an offer to purchase or subscribe or sell any securities.



PT Artha Sekuritas Indonesia

A Member of the Indonesia Stock Exchange

Equity Tower, Lt. 22 E-F

Sudirman Central Business District Lot 9

Jalan Jendral Sudirman Kav 52-53

Jakarta Selatan, 12190

Telephone +(62) (21) 515 2338

Fax +(62) (21) 515 2339

Email cs@arthasekuritas.com

www.arthasekuritas.com