

IHSG: 5,999.61 (+0.21%)



IHSG Statistics

Vol (Mil Lembar): 5,289

Prev: 5,987.15

Value (Rp Miliar): 5,596

Low - High: 5,982 - 6,005 **Frequency: 365,745**

SUMMARY

IHSG ditutup menguat. IHSG ditutup menguat di level **5,999.61 (+0.21%)**, penguatan didorong oleh Infrastructure **(+1.23%)** dan Development **(+0.83%)**. IHSG ditutup menguat didorong oleh data perekonomian terutama cadangan devisa Indonesia yang naik ke level US\$ 131.7 miliar. Dari global kekhawatiran akan coronavirus mulai terlupakan.

Bursa Amerika Serikat ditutup Melemah. Dow Jones ditutup **29,102.51 (-0.94%)**, NASDAQ ditutup **9,520.51 (-0.54%)**, S&P 500 ditutup **3,327.71 (-0.54%)**. Bursa saham US ditutup melemah pada perdagangan Jumat lalu. Investor kembali mencemaskan perkembangan dari Coronavirus di China karena akan memiliki dampak yang besar pada ekonominya. Meskipun data ekonomi di US dilaporkan di atas ekspektasi, dimana pada bulan Januari 2020 terdapat 225,000 pekerjaan baru dibandingkan ekspektasi 158,000 pekerjaan. Selain itu gaji di US meningkat sebesar 3.1% YoY masih di atas ekspektasi. Namun, investor percaya peningkatan ini hanya sementara karena data tersebut berdasarkan sebelum mewabahnya coronavirus.

IHSG diprediksi Menguat

Resistance 2 : 6,019











Resistance 1 : 6,009

Support 1 : 5,986

Support 2 : 5,973

IHSG diprediksi menguat. Secara teknikal indikator stochastic membentuk goldencross di area oversold mengindikasikan masih adanya potensi untuk melanjutkan penguatan dalam jangka pendek. Data perekonomian dari Amerika Serikat menunjukkan hasil yang cukup baik namun masih ada kecemasan terhadap penyebaran coronavirus.

Commodity	Last	Change	Change (%)
Gold	1,574.6	4.300	0.27%
Silver	17.727	0.035	0.20%
Copper	2.543	-0.010	-0.39%
Nickel	12,833	-275.000	-2.10%
Oil (WTI)	49.75	-0.570	-1.13%
Brent Oil	53.840	-0.630	-1.16%
Nat Gas	1.794	-0.064	-3.44%
Coal (ICE)	68.5	-1.200	-1.72%
CPO (Myr)	2,813	-37.000	-1.30%

Country Index	Last	Change	Change (%)
JCI 	5,999.61	12	0.21%
NIKKEI 	23,827.98	-46	-0.19%
HSI 	27,404.27	-89	-0.33%
DJIA 	29,102.51	-277	-0.94%
NASDAQ 	9,520.51	-52	-0.54%
S&P 500 	3,327.71	-18	-0.54%
EIDO 	24.58	-0.30	-1.21%
FTSE 	7,466.70	-38	-0.51%
CAC 40 	6,029.75	-8	-0.14%
DAX 	13,513.81	-61	-0.45%

Major Currencies	Last	Change	Change (%)
USD/IDR	13,675.00	55.000	0.40%
SGD/IDR	9,826.47	-15.550	-0.16%
USD/JPY	109.62	-0.110	-0.10%
EUR/USD	1.0949	0.000	0.04%
USD/HKD	7.7660	0.000	-0.01%
USD/CNY	7.0015	0.031	0.44%

Top Gainers	Last	Change	Change (%)
ERAA	1,740	50	2.96%
AKRA	3,400	90	2.72%
JSMR	4,900	100	2.08%
BRPT	1,265	25	2.02%
INDF	7,850	150	1.95%

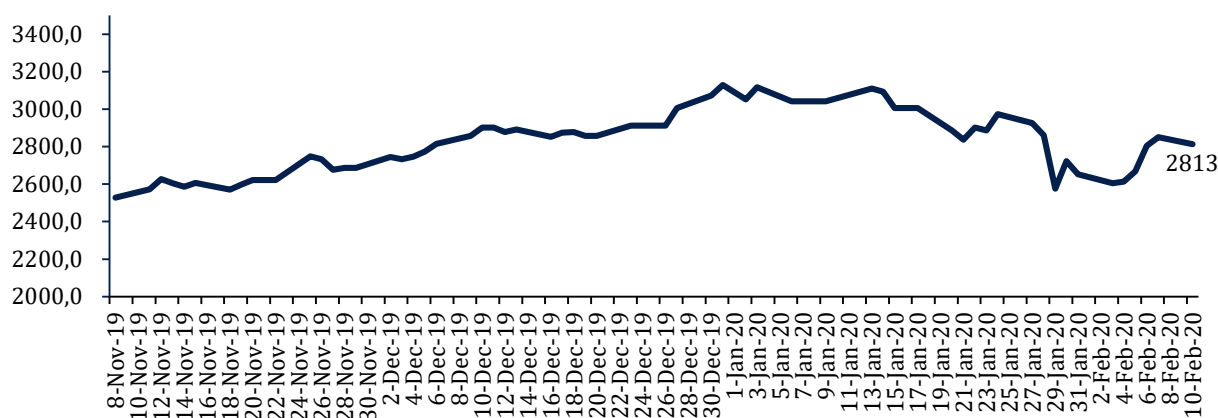
Top Losers	Last	Change	Change (%)
MEDC	725	-30	-3.97%
WSKT	1,195	-35	-2.85%
WIKA	1,975	-45	-2.23%
CPIN	6,375	-125	-1.92%
MNCN	1,590	-25	-1.55%

Top Value	Last	Change	Change %
BBRI	4,550	0	0.00%
BBCA	33,800	100	0.30%
BMRI	7,725	25	0.32%
TLKM	3,790	30	0.80%
PGAS	1,540	20	1.32%

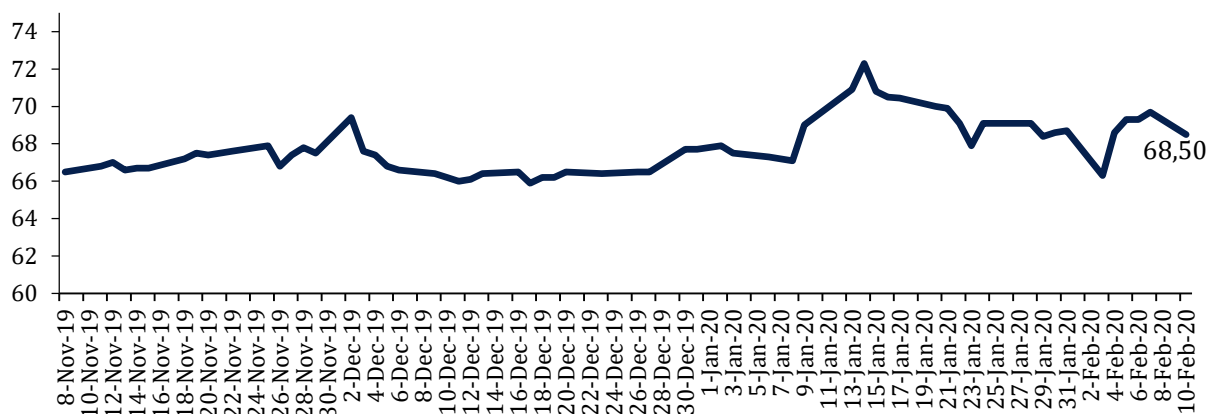
Contact: Research@arthasekuritas.com

Commodity Daily Price Movements

MPOC CPO PRICE (in MYR/MT)



NewCastle Coal Spot Price (US\$/MT)



Upcoming Economic Event

Date	Country	Event	Actual	Forecast	Previous
11 Feb 2020	IDN	Retail Sales (YoY)			1.3%
	USA	Fed Chair Powell Testifies			
12 Feb 2020	USA	Crude Oil Inventories			3.355M
14 Feb 2020	USA	Retail Sales (YoY) (Jan)			5.82%

MARK 473 (+2.16%) AKAN MEMULAI PENJUALAN SEGMENT BARU DI KUARTAL III/2020

PT Mark Dynamics Tbk (MARK) berencana untuk memulai penjualan kloset duduk yang merupakan segmen baru perusahaan. Untuk diketahui, MARK merupakan produser cetakan sarung tangan, dimana produk sanitasi ini dibuat dengan memanfaatkan sisa material dari pembuatan cetakan tersebut. Penjualan kloset duduk direncanakan akan dimulai pada kuartal III/2020. Total alokasi dana MARK untuk pengembangan segmen ini di tahun 2020 adalah sebesar Rp40 miliar. Di 2020, MARK menargetkan kenaikan pendapatan 11% dan laba di 10% dimana kontribusi penjualan MARK masih akan didominasi cetakan sarung tangan dengan target 2020 sebanyak 411 miliar cetakan.

Source: *Bisnis*

JSMR 4,900 (+2.08%) KAJI TAWARAN DUA BADAN USAHA JALAN TOL

PT Jasa Marga (Persero) Tbk (JSMR) tengah mengkaji peluang akuisisi saham dua badan usaha jalan tol (BUJT) yang ditawarkan oleh PT PP (Persero) Tbk (PTPP). BUIT yang ditawarkan dalam rencana divestasi PTPP tersebut merupakan jalan tol yang telah beroperasi, yakni PT Jasamarga Kualanamou Tol dan PT Jasamarga Pandaan Malang dimana kepemilikan PTPP pada masing-masing perusahaan tersebut adalah sebesar 15% dan 35% secara berurutan. Proses valuasi saham kedua perusahaan ini direncanakan akan selesai pada kuartal I/2020.

Sumber: *Bisnis*

MASA 480 (+0.00%) DAPAT PINJAMAN 50% TOTAL EKUITAS DARI MICHELIN

PT Multistrada Arah Sarana Tbk (MASA) mengantongi persetujuan dari pemegang saham untuk memperoleh pinjaman dari Compagnie Financiere Michelin SCmA. Adapun nilai transaksinya mencapai lebih dari 50% ekuitas perusahaan dimana pada 3Q19 MASA memiliki ekuitas sebesar US\$ 307.59 juta dan liabilitas sebesar US\$ 248.82 juta. MASA tidak memperinci penggunaan pinjaman dana tersebut.

Sumber: *Kontan*

MBSS 426 (-0.46%) DAPAT KONTRAK DARI ARTHA DAYA COALINDO

PT Mitrabahtera Segara Sejati Tbk (MBSS) dengan PT Artha Daya Coalindo (ADC) pada 5 Februari 2020 telah menandatangani Perjanjian Pekerjaan Pembongkaran dan Penyewaan Floating Crane di SPOJ PLTU Suralaya Power Generation Unit. Perjanjian ini mengatur mengenai kerja sama pekerjaan pembongkaran batubara dan penyewaan unit floating crane untuk jangka waktu selama lima tahun. MBSS berpotensi menerima total pendapatan selama jangka waktu perjanjian sebesar US\$9 juta atau dapat disesuaikan dengan jumlah kargo yang diangkut perseroan.

Sumber: *IQplus*

MIKA 2,570 (-1.90%) INCAR EBITDA 2020 MENINGKAT 18% YoY

PT Mitra Keluarga Karyasehat Tbk memproyeksikan pendapatan tumbuh sebesar 12 – 15% YoY pada tahun ini, sedangkan EBITDA naik ke level 15 – 18% YoY. Hal tersebut didorong oleh mulai beroperasinya dua rumah sakit baru yaitu RS Mitra Keluarga di Bintaro dan Jati Asih yang rampung pada Juni 2019. Sedangkan hingga bulan September 2019 pendapat tercatat di level Rp2.38 tn (+17% YoY) dimana pendapatan didukung oleh 4 rumah sakit baru di Cibinong dan Subang.

Sumber: *Investor Daily*

PTPP PP Tbk (Target Price: 1,550 – 1,600/Share)



Entry Level: 1,420 – 1,470
Stop Loss: 1,400

Mulai menguat setelah rebound di sekitar area support didukung stochastic yang membentuk goldencross mengindikasikan akan melanjutkan penguatan.

ISAT Indosat Tbk (Target Price: 2,550 – 2,600/Share)



Entry Level: 2,370 – 2,420
Stop Loss: 2,330

Mengalami koreksi namun tertahan di sekitar area support.

MEDC Medco Energi International Tbk (Target Price: 770 - 800 /Share)



Entry Level: 690 - 720
Stop Loss: 670

Mengalami koreksi namun tertahan di sekitar area support.

Stocks	Call	Buy Date	Entry Range	Call Price	Last	Gain/Loss From Call	Target Price Range	Stop Loss
TOWR	HOLD	15 Jan 2020	790 - 810	800	880	+10.00%	920 - 950	850
SSIA	HOLD	4 Feb 2020	660 - 680	670	700	+4.48%	710 - 730	640
SCMA	HOLD	5 Feb 2020	1,400 - 1,420	1,415	1395	-1.41%	1,500 - 1,530	1,380
ISAT	BUY	6 Feb 2020	2,370 - 2,420	2,400	2,370	-1.25%	2,550 - 2,600	2,330
MEDC	HOLD	6 Feb 2020	690 - 720	710	725	+2.11%	770 - 800	670
PTPP	HOLD	7 Feb 2020	1,420 - 1,470	1,450	1,475	+1.72%	1,550 - 1,600	1,400

Notes

BUY	Indikator teknikal menunjukkan signal beli dengan sentimen netral/positif.
Spec BUY	Indikator teknikal menunjukkan signal beli dengan sentimen netral/negatif, atau Indikator teknikal netral/negatif dengan sentimen positif.
HOLD	Indikator teknikal netral dan sentimen netral.
SELL	Indikator teknikal menunjukkan signal jual dengan sentimen netral/negatif.

Disclaimer

We have based this document on information obtained from sources we believe to be reliable, but we do not make any representation or warranty nor accept any responsibility or liability as to its accuracy, completeness or correctness. Expressions of opinion contained herein are those of Artha Sekuritas Indonesia only and are subject to change without notice. Any recommendation contained in this document does not have regard to the specific investment objectives, financial situation and the particular needs of any specific addressee. This document is for the information of the addressee only and is not to be taken as substitution for the exercise of judgment by the addressee. This document is not and should not be construed as an offer or a solicitation of an offer to purchase or subscribe or sell any securities.



PT Artha Sekuritas Indonesia

A Member of the Indonesia Stock Exchange

Equity Tower, Lt. 22 E-F

Sudirman Central Business District Lot 9

Jalan Jendral Sudirman Kav 52-53

Jakarta Selatan, 12190

Telephone +(62) (21) 515 2338

Fax +(62) (21) 515 2339

Email cs@arthasekuritas.com

www.arthasekuritas.com