

IHSG: 5,922.34 (+0.65%)



IHSG Statistics

Vol (Mil Lembar): 7,501

Prev: 5,884.17

Value (Rp Miliar): 7,557

Low - High: 5,911 - 5,953 **Frequency: 419,726**

SUMMARY

IHSG ditutup menguat. IHSG ditutup menguat di level **5,922.34 (+0.65%)**, penguatan didorong oleh Misc-IDN (+1.68%) dan Finance (+1.33%). IHSG ditutup menguat setelah melemah beberapa hari terakhir. Kekhawatiran dari penyebaran coronavirus sementara dilupakan. Penguatan ini diperkirakan hanya technical rebound dan bersifat sementara.

Bursa Amerika Serikat ditutup Menguat. Dow Jones ditutup **28,807.63 (+1.44%)**, NASDAQ ditutup **9,2467.97 (+2.10%)**, S&P 500 ditutup **3,297.59 (+1.50%)**. Bursa saham US ditutup menguat, lebih dari 1% keseluruhan. Penguatan masih didukung oleh keputusan Bank of China untuk mengurangi lending rate dan juga memberikan suntikan likuiditas sebesar 1 triliun Yuan dan akan ada injeksi likuiditas tambahan sebesar 400 miliar yuan. Hal tersebut dipandang positif karena dapat meningkatkan pertumbuhan ekonomi di China. Bursa saham Asia dibuka menguat dengan peningkatan rata-rata di level 1%. Saham yang mengalami perlemahan saat coronavirus mewabah mulai kembali.

IHSG diprediksi Menguat

Resistance 2 : 5,971










Resistance 1 : 5,946

Support 1 : 5,904

Support 2 : 5,887

IHSG diprediksi menguat. Secara teknikal candlestick ditutup membentuk higher high dan higher low, indikator stochastic membentuk goldencross di area oversold mengindikasikan adanya potensi untuk melanjutkan penguatan dalam jangka pendek. Namun pergerakan diperkirakan masih terbatas diakibatkan minimnya sentimen positif dan masih ada kekhawatiran terkait penyebaran coronavirus.

Commodity	Last	Change	Change (%)
Gold	1,554.2	-24.690	-1.56%
Silver	17.593	-0.077	-0.44%
Copper	2.543	0.036	1.44%
Nickel	12,945	217.500	1.71%
Oil (WTI)	49.59	-0.520	-1.04%
Brent Oil	53.810	-0.640	-1.18%
Nat Gas	1.879	0.060	3.30%
Coal (ICE)	68.6	2.250	3.39%
CPO (Myr)	2,668	55.000	2.10%

Country Index	Last	Change	Change (%)
JCI 	5,922.34	38	0.65%
NIKKEI 	23,084.59	113	0.49%
HSI 	26,675.98	319	1.21%
DJIA 	28,807.63	408	1.44%
NASDAQ 	9,467.97	195	2.10%
S&P 500 	3,297.59	49	1.50%
EIDO 	24.48	0.33	1.37%
FTSE 	7,439.82	114	1.55%
CAC 40 	5,935.05	103	1.76%
DAX 	13,281.74	237	1.81%

Major Currencies	Last	Change	Change (%)
USD/IDR	13,710.00	-32.500	-0.24%
SGD/IDR	9,995.62	-43.460	-0.43%
USD/JPY	109.44	0.750	0.69%
EUR/USD	1.1044	-0.002	-0.14%
USD/HKD	7.7671	0.001	0.01%
USD/CNY	6.9985	-0.023	-0.33%

Top Gainers	Last	Change	Change (%)
SMRA	865	45	5.49%
BSDE	1,150	50	4.55%
ADRO	1,270	45	3.67%
SCMA	1,415	45	3.28%
BBNI	7,350	225	3.16%

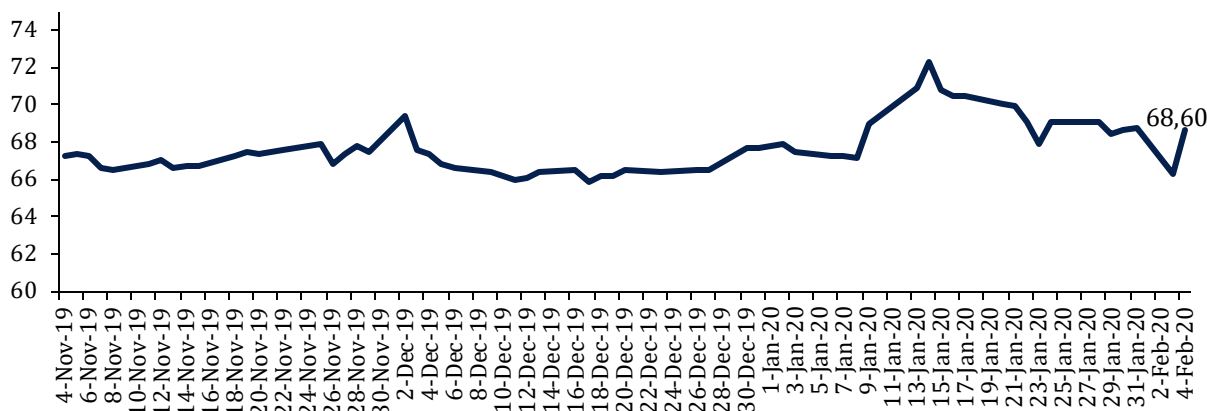
Top Losers	Last	Change	Change (%)
PGAS	1,520	-180	-10.59%
LPPF	2,980	-160	-5.10%
MNCN	1,560	-55	-3.41%
INDY	900	-15	-1.64%
UNTR	18,775	-300	-1.57%

Top Value	Last	Change	Change %
BBCA	33,000	800	2.48%
BMRI	7,525	25	0.33%
BBRI	4,560	100	2.24%
ASII	6,400	125	1.99%
TLKM	3,760	20	0.53%

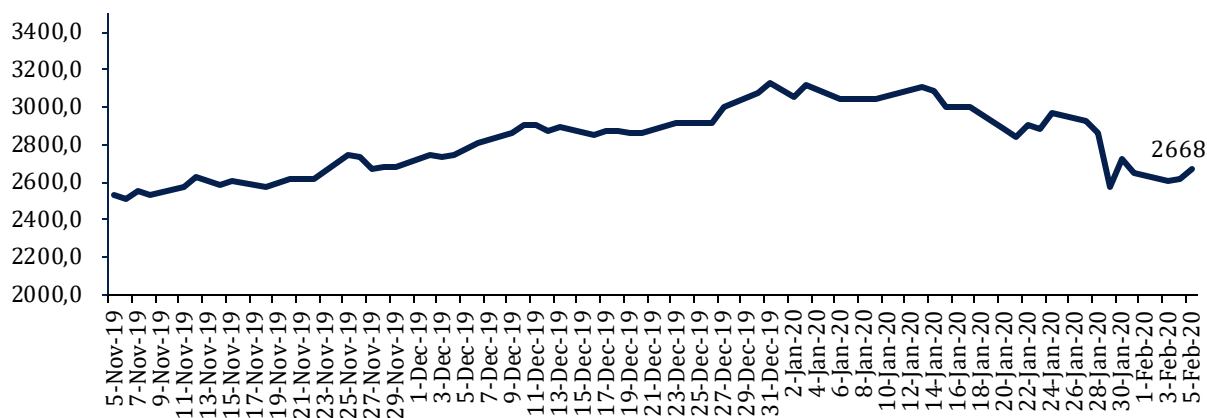
Contact: Research@arthasekuritas.com

Commodity Daily Price Movements

NewCastle Coal Spot Price (US\$/MT)



MPOC CPO PRICE (in MYR/MT)



Upcoming Economic Event

Date	Country	Event	Actual	Forecast	Previous
3 Feb 2020	IDN	Nikkei Manufacturing PMI (Jan)	49.3		49.5
	IDN	Inflation (YoY)	2.68%		2.72%
5 Feb 2020	CHN	Caixin Services PMI (Jan)		52.6	52.5
	IDN	GDP Annual			
	USA	Trade Balance (Dec)		-48.00B	-43.10B
	USA	Crude Oil Inventories			3.548M
7 Feb 2020	CHN	Trade Balance (USD)			46.79B
	IDN	FX Reserves (USD)			129.20B
	USA	Nonfarm Payrolls (Jan)		161K	145K

ADRO 1,270 (+3.67%) BERENCANA MENAIKKAN PROPORSI COKING COAL

PT Adaro Energy Tbk (ADRO) berencana untuk meningkatkan produksi dan kontribusi coking coal terhadap total produksi dan penjualan batubara di 2020. Hal ini dilakukan manajemen sebagai langkah untuk menyiasati pembatasan volume produksi domestik dan tren penurunan harga batubara khususnya thermal coal. Meskipun demikian, ADRO belum menargetkan besaran proporsi serta target pertumbuhan produksi dan penjualan coking coal di 2020. Sebagai informasi, produksi batubara ADRO per 9M19 mencapai 44.13 juta ton dimana kontribusi coking coal dari Adaro MetCoal hanya sebesar 0.93 juta ton atau setara dengan 2.1% dari total produksi batubara.

Source: *Bisnis*

PPRO 52 (+0.00%) AKAN FOKUS PADA PENGEMBANGAN RESIDENSIAL

PT PP Properti Tbk (PPRO) kedepannya akan berfokus pada pengembangan residensial berupa rumah tapak dan apartemen. Sejalan dengan rencana tersebut PPRO akan menambah landbank sekitar 20 hingga 40 hektare pada tahun ini, dimana saat ini PPRO memiliki landbank seluas 310 hektare. Segmen perkantoran hanya akan digarap jika memiliki captive market seperti kerjasama yang saat ini telah diperoleh dengan PT Pelni. Permintaan dari segmen perkantoran dinilai manajemen belum pulih terimbas dari perlambatan pertumbuhan ekonomi domestik sehingga PPRO akan lebih berhati-hati dalam pengembangan segmen ini.

Sumber: *Bisnis*

WSKT 1,195 (-1.23%) GARAP ARENA AQUATIC UNTUK PON 2020 PAPUA

PT Waskita Karya (Persero) Tbk (WSKT) saat ini tengah mengerjakan pembangunan Arena Aquatic Papua untuk persiapan Pekan Olahraga Nasiona (PON) 2020. Proyek Arena Aquatic Papua ini bernilai kontrak sebesar Rp401 miliar. Pembangunan proyek ini dimulai pada tanggal 7 Desember 2018 dan diperkirakan akan selesai pada 29 Juli 2020. Pekerjaan yang dilakukan WSKT ini meliputi struktur, arsitektur, mekanikal, elektrik, elektronika, instalasi kolam, infrastruktur dan lanskap.

Sumber: *IQplus*

SSMS 745 (-2.61%) TARGETKAN PRODUKSI CPO 600,000 TON

PT Sawit Sumbermas Sarana Tbk (SSMS) memprediksi, cuaca di Indonesia akan kembali normal pada 2020 dan kondisi kebun kelapa sawit dapat kembali optimal sehingga produksi CPO perusahaan bakal membaik. Hal ini mendorong SSMS menargetkan produksi CPO dapat mencapai 600,000 ton. Selain itu, SSMS berencana untuk mengembangkan pabrik biogas sebagai strategi diversifikasi bisnis dan mengoptimalkan produksi dari penyulingan dengan menargetkan pasar ekspor.

Sumber: *Kontan*

PGAS 1,520 (-10.58%) RESMI AMBIL ALIH LAPANGAN KEPODANG DARI PETRONAS

PT Perusahaan Gas Negara Tbk (PGAS) melalui anak usahanya, Saka Energi Muriah Ltd mengambil alih 80% hak partisipasi production sharing contrasts (PSC) Muriah dari Pteronas Carigali Muriah Ltd. Kini, Saka Energi menjadi operator blok gas di wilayah kerja yang berlokasi di Lapangan Kepodang, lepas pantai Jawa Timur dengan kepemilikan 100%. Aksi korporasi ini telah disepakati melalui penandatanganan deed of assignment (DoA) pada 31 Januari 2020 lalu antara Saka Energi dan Petronas Carigali. PGAS yakin penyaluran gas dari Lapangan Kepodang dapat dilakukan kembali pada Februari 2020 yang memiliki potensi produksi gas sebesar 26 juta MMscfd

Sumber: *InvestorDaily*

SSIA Surya Semesta Internusa Tbk (Target Price: 710 – 730 /Share)



Entry Level: 660 – 680
Stop Loss: 640

Mulai menguat setelah mengalami koreksi, Stochastic bergerak di area oversold.

SCMA Surya Citra Media Tbk (Target Price: 1,500 – 1,530/Share)



Entry Level: 1,400 – 1,420
Stop Loss: 1,380

Candlestick membentuk doji dan stochastic membentuk goldencross di area oversold mengindikasikan adanya potensi rebound dalam jangka pendek.

TOWR Sarana Menara Nusantara Tbk (Target Price: 850 - 870/Share)



Entry Level: 790 - 810

Stop Loss: 770

Kembali menguat dan masih bergerak dalam trend bullish channel.

Stocks	Call	Buy Date	Entry Range	Call Price	Last	Gain/Loss From Call	Target Price Range	Stop Loss
TOWR	HOLD	15 Jan 2020	790 - 810	800	850	+6.25%	850 - 870	770
BRPT	SELL	3 Feb 2020	1,290 - 1,310	1,305	1,270	-2.68%	1,380 - 1,400	1,270
SSIA	BUY	4 Feb 2020	660 - 680	670	680	+1.49%	710 - 730	640
SCMA	BUY	5 Feb 2020	1,400 - 1,420	1,415	1,415	+0.00%	1,500 - 1,530	1,380

Notes

BUY	Indikator teknikal menunjukkan signal beli dengan sentimen netral/positif.
Spec BUY	Indikator teknikal menunjukkan signal beli dengan sentimen netral/negatif, atau Indikator teknikal netral/negatif dengan sentimen positif.
HOLD	Indikator teknikal netral dan sentimen netral.
SELL	Indikator teknikal menunjukkan signal jual dengan sentimen netral/negatif.

Disclaimer

We have based this document on information obtained from sources we believe to be reliable, but we do not make any representation or warranty nor accept any responsibility or liability as to its accuracy, completeness or correctness. Expressions of opinion contained herein are those of Artha Sekuritas Indonesia only and are subject to change without notice. Any recommendation contained in this document does not have regard to the specific investment objectives, financial situation and the particular needs of any specific addressee. This document is for the information of the addressee only and is not to be taken as substitution for the exercise of judgment by the addressee. This document is not and should not be construed as an offer or a solicitation of an offer to purchase or subscribe or sell any securities.



PT Artha Sekuritas Indonesia

A Member of the Indonesia Stock Exchange

Equity Tower, Lt. 22 E-F

Sudirman Central Business District Lot 9

Jalan Jendral Sudirman Kav 52-53

Jakarta Selatan, 12190

Telephone +(62) (21) 515 2338

Fax +(62) (21) 515 2339

Email cs@arthasekuritas.com

www.arthasekuritas.com