

IHSG: 5,884.17 (-0.94%)



IHSG Statistics

Vol (Mil Lembar): 6,651

Prev: 5,940.05

Value (Rp Miliar): 6,963

Low - High: 5,877 - 5,943 **Frequency: 485,023**

SUMMARY

IHSG ditutup melemah. IHSG ditutup melemah di level **5,884.17 (-0.94%)**, pelemahan didorong oleh Agriculture (-2.46%) dan Basic-IND (-2.03%). IHSG ditutup melemah diakibatkan data perekonomian dari dalam negeri yakni inflasi tercatat mengalami pelemahan dan dibawah ekspektasi yakni di level 2.68%. dari global penyebaran virus corona masih cukup mengkhawatirkan.

Bursa Amerika Serikat ditutup Menguat. Dow Jones ditutup **28,399.81 (+0.51%)**, NASDAQ ditutup **9,273.40 (+1.34%)**, S&P 500 ditutup **3,248.93 (+0.73%)**. Bursa saham US ditutup menguat setelah investor panik jual pada hari Jumat lalu. Namun, ketakutan investor atas coronavirus masih ada. Hal ini disebabkan oleh outlook dari industri manufaktur dan supply management China akan terpukul dari virus tersebut. Sedangkan bursa saham asia dibuka bercampur setelah index saham wallstreet mengalami penguatan. Reserve Bank of Australia akan menentukan suku bunga pada hari ini.

IHSG diprediksi Melemah

Resistance 2 : 5,967











Resistance 1 : 5,926

Support 1 : 5,860

Support 2 : 5,835

IHSG diprediksi melemah. Secara teknikal candlestick membentuk long black body, indikator MACD melebar dan menunjukkan distribusi, Stochastic melebar dan bergerak di level oversold mengindikasikan trend pelemahan masih akan berlanjut, namun trend pelemahan diperkirakan akan mulai terbatas.

Commodity	Last	Change	Change (%)
Gold	1,578.9	-10.690	-0.67%
Silver	17.677	-0.390	-2.16%
Copper	2.511	-0.007	-0.28%
Nickel	12,728	-50.000	-0.39%
Oil (WTI)	49.91	-1.140	-2.23%
Brent Oil	54.210	-1.680	-3.01%
Nat Gas	1.829	-0.031	-1.67%
Coal (ICE)	66.3	0.000	0.00%
CPO (Myr)	2,613	9.000	0.35%

Country Index	Last	Change	Change (%)
JCI 	5,884.17	-56	-0.94%
NIKKEI 	22,971.94	-233	-1.01%
HSI 	26,356.98	44	0.17%
DJIA 	28,399.81	144	0.51%
NASDAQ 	9,273.40	122	1.34%
S&P 500 	3,248.93	23	0.73%
EIDO 	24.15	-0.03	-0.12%
FTSE 	7,326.31	40	0.55%
CAC 40 	5,832.51	26	0.45%
DAX 	13,045.19	63	0.49%

Major Currencies	Last	Change	Change (%)
USD/IDR	13,742.50	87.500	0.64%
SGD/IDR	10,029.19	21.860	0.22%
USD/JPY	108.61	0.220	0.20%
EUR/USD	1.1063	-0.003	-0.24%
USD/HKD	7.7661	0.000	0.00%
USD/CNY	7.0215	0.085	1.22%

Top Gainers	Last	Change	Change (%)
BTSP	4,710	300	6.80%
LPPF	3,140	200	6.80%
INCO	3,250	90	2.85%
KLBF	1,470	40	2.80%
INTP	16,875	400	2.43%

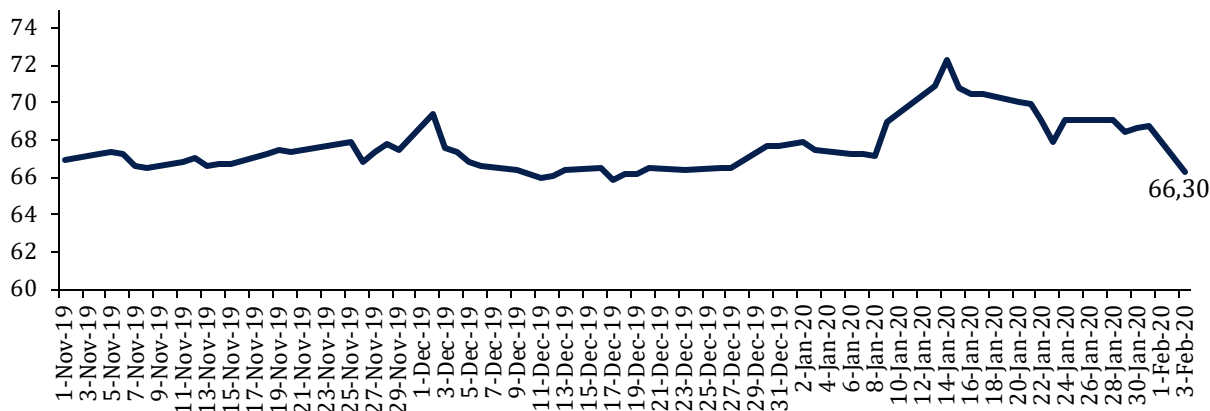
Top Losers	Last	Change	Change (%)
CPIN	6,200	-450	-6.77%
TKIM	8,525	-575	-6.32%
SCMA	1,370	-70	-4.86%
INDY	915	-45	-4.69%
SRIL	210	-10	-4.55%

Top Value	Last	Change	Change %
BBCA	32,200	-200	-0.62%
BBRI	4,460	0	0.00%
BMRI	7,500	-50	-0.66%
TLKM	3,740	-60	-1.58%
ASII	6,275	-75	-1.18%

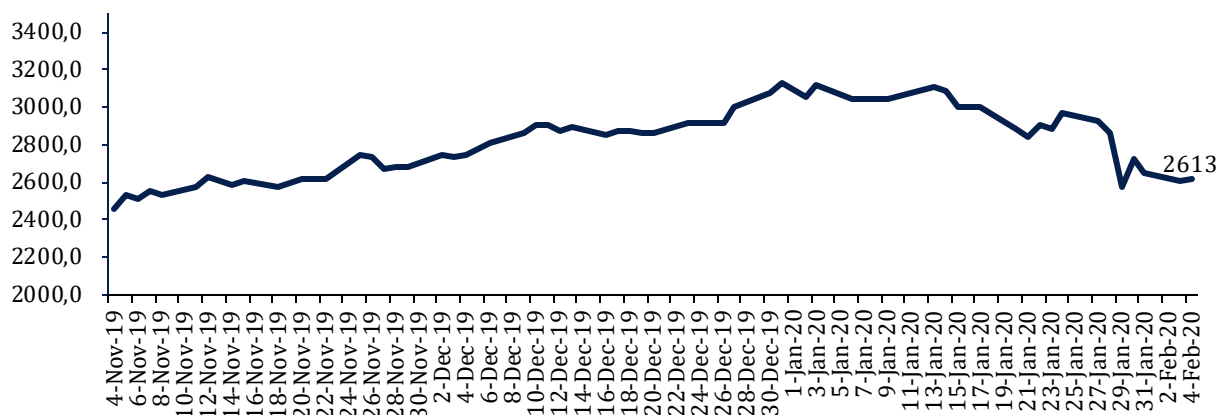
Contact: Research@arthasekuritas.com

Commodity Daily Price Movements

NewCastle Coal Spot Price (US\$/MT)



MPOC CPO PRICE (in MYR/MT)



Upcoming Economic Event

Date	Country	Event	Actual	Forecast	Previous
3 Feb 2020	IDN	Nikkei Manufacturing PMI (Jan)	49.3		49.5
	IDN	Inflation (YoY)	2.68%		2.72%
5 Feb 2020	CHN	Caixin Services PMI (Jan)		52.6	52.5
	IDN	GDP Annual			
	USA	Trade Balance (Dec)		-48.00B	-43.10B
	USA	Crude Oil Inventories			3.548M
7 Feb 2020	CHN	Trade Balance (USD)			46.79B
	IDN	FX Reserves (USD)			129.20B
	USA	Nonfarm Payrolls (Jan)		161K	145K

HARGA GAS INDUSTRI TURUN PER APRIL 2020

Pemerintah memastikan penurunan harga gas industri yang ditetapkan maksimal sebesar US\$6 per MMBtu akan berlaku efektif sepenuhnya per 1 April 2020. Terdapat tujuh industri yang akan mendapatkan harga gas murah ini yakni sektor pupuk, petrokimia, oleochemical, baja, keramik, kaca dan sarung tangan karet. Saat ini kementerian BUMN tengah melakukan pembahasan dengan PT Perusahaan Gas Negara Tbk (PGAS) agar harga gas industri dapat turun sesuai dengan yang telah direncanakan. Sejumlah skema alternatif juga dibahas agar penurunan harga gas industri ini tidak terlalu membebani PGAS.

Source: *Bisnis*

INTP 16,875 (+2.43%) ALOKASIKAN CAPEX RP1.3 TRILIUN DI 2020

PT Indocement Tunggul Prakarsa Tbk (INTP) mengalokasikan belanja modal untuk tahun 2020 sebesar Rp1.3 triliun atau lebih tinggi 44% dibandingkan dengan tahun lalu. Sumber dana untuk belanja modal sepenuhnya akan berasal dari kas internal perusahaan. Anggaran belanja modal ini mayoritas rencananya akan digunakan untuk penyelesaian proyek penerimaan refuse derived fuel (RDF) di pabrik Citeureup, revitalisasi turbin serta instalasi listrik di pabrik Tarjun Kalimantan Selatan. Peningkatan anggaran modal ini sebagai langkah antisipasi permintaan semen domestik yang lebih baik dibandingkan dengan tahun 2019.

Sumber: *Bisnis*

BBCA 32,200 (-0.61%) TINGKATKAN MODAL BANK ROYAL Rp 1 Tn

PT Bank Central Asia Tbk (BBCA) melakukan peningkatan modal ditempatkan dan disetor pada PT Bank Royal Indonesia sebesar Rp1 triliun. Kedepan Bank Royal akan menyesuaikan model bisnis pada layanan perbankan digital. Sehubungan dengan hal tersebut, Bank Royal memerlukan tambahan modal agar total permodalan menjadi di atas Rp1 triliun dan menjadikan Bank Royal sebagai bank BUKU 2 yang dapat menyediakan layanan elektronik. Setelah suntikan modal ini, Modal dasar Bank Royal naik menjadi Rp 3 triliun dengan modal ditempatkan dan disetor sebesar Rp 1.28 triliun.

Sumber: *IQplus*

GMFI 105 (-7.07%) RESMI EKSPANSI KE AUSTRALIA

PT Garuda Maintenance Facility AeroAsia Tbk (GMFI) resmi melakukan *technical handling* perdana di bandara Tullamarine, Melbourne, Australia. Penerbangan Garuda Indonesia dari Melbourne menuju Jakarta via Denpasar menjadi penerbangan pertama yang dikerjakan oleh Line Maintenance GMF di Branch Office Internasional. Melbourne Line Maintenance telah mendapatkan izin untuk melakukan perawatan untuk pesawat jenis Airbus A330 dan direncanakan akan mendapat izin yang sama untuk pesawat jenis Airbus A330 Neo, Airbus A320, Boeing 777, dan Boeing 737-800. Layanan yang diberikan oleh Line Maintenance Melbourne mencakup Before Departure Check dan Transit Check.

Sumber: *Kontan*

ANTM 715 (-0.69%) CATAT PENJUALAN 2019 Rp32.81 Tn (+30% YoY)

PT Aneka tambang Tbk (ANTM) mencatat kenaikan penjualan bersih 2019 Rp32.81 tn meningkat dari tahun 2018 Rp25.24tn. Kenaikan tersebut dikontribusikan oleh pertumbuhan penjualan komoditas perusahaan. Dimana penjualan feronikel tercatat pada 26,349 TNi, meningkat dari 2018 pada 24,135 TNi (+9.2% YoY). Sedangkan penjualan emas mencapai 1.09 juta troy oz dibandingkan tahun 2018 di level 896.812 troy oz (21.54% YoY).

Sumber: *InvestorDaily*

SSIA Surya Semesta Internusa Tbk (Target Price: 710 – 730 /Share)



Entry Level: 660 – 680
Stop Loss: 640

Mulai menguat setelah mengalami koreksi, Stochastic bergerak di area oversold.

BRPT Barito Pacific Tbk (Target Price: 1,380 – 1,400/Share)



Entry Level: 1,290 – 1,310
Stop Loss: 1,270

Mengalami koreksi, masih tertahan di sekitar area support.

TOWR Sarana Menara Nusantara Tbk (Target Price: 850 - 870/Share)



Entry Level: 790 - 810

Stop Loss: 770

Mengalami koreksi namun masih bergerak dalam channel trend bullish.

Stocks	Call	Buy Date	Entry Range	Call Price	Last	Gain/Loss From Call	Target Price Range	Stop Loss
TOWR	HOLD	15 Jan 2020	790 - 810	800	830	+3.75%	850 - 870	770
BRPT	HOLD	3 Feb 2020	1,290 - 1,310	1,305	1,275	-2.30%	1,380 - 1,400	1,270
SSIA	BUY	4 Feb 2020	660 - 680	670	670	+0.00%	710 - 730	640

Notes

BUY	Indikator teknikal menunjukkan signal beli dengan sentimen netral/positif.
Spec BUY	Indikator teknikal menunjukkan signal beli dengan sentimen netral/negatif, atau Indikator teknikal netral/negatif dengan sentimen positif.
HOLD	Indikator teknikal netral dan sentimen netral.
SELL	Indikator teknikal menunjukkan signal jual dengan sentimen netral/negatif.

Disclaimer

We have based this document on information obtained from sources we believe to be reliable, but we do not make any representation or warranty nor accept any responsibility or liability as to its accuracy, completeness or correctness. Expressions of opinion contained herein are those of Artha Sekuritas Indonesia only and are subject to change without notice. Any recommendation contained in this document does not have regard to the specific investment objectives, financial situation and the particular needs of any specific addressee. This document is for the information of the addressee only and is not to be taken as substitution for the exercise of judgment by the addressee. This document is not and should not be construed as an offer or a solicitation of an offer to purchase or subscribe or sell any securities.



PT Artha Sekuritas Indonesia

A Member of the Indonesia Stock Exchange

Equity Tower, Lt. 22 E-F

Sudirman Central Business District Lot 9

Jalan Jendral Sudirman Kav 52-53

Jakarta Selatan, 12190

Telephone +(62) (21) 515 2338

Fax +(62) (21) 515 2339

Email cs@arthasekuritas.com

www.arthasekuritas.com