

IHSG: 5,940.05 (-1.94%)

Published on TradingView.com, January 31, 2020 16:53:47 WIB
IDX:IHSG, D: 6076.46 H: 6078.93 L: 5937.02 C: 5940.05
Index Harga Saham Gabungan, D, IDX



IHSG Statistics

Vol (Mil Lembar): 9,662

Prev: 6,057.60

Value (Rp Miliar): 8,089

Low - High: 5,937 - 6,079 **Frequency: 473,337**

SUMMARY

IHSG ditutup melemah. IHSG ditutup melemah di level **5,940.05 (-1.94%)**, pelemahan didorong oleh Misc-IND (-3.32%) dan Finance (-2.35%). IHSG ditutup melemah diakibatkan dari dalam negeri masih minim sentimen dan bursa asia masih dibayangi kekhawatiran penyebaran virus corona.

Bursa Amerika Serikat ditutup Melemah. Dow Jones ditutup **28,256.03 (-2.09%)**, NASDAQ ditutup **9,150.94 (-1.59%)**, S&P 500 ditutup **3,225.52 (-1.77%)**. Bursa saham US kembali melemah secara tajam pada penutupan perdagangan jumat lalu. Pelemahan tersebut disebabkan oleh ketakutan akan penyebaran Coronavirus yang dimana US telah mengumumkan kondisi gawat darurat di dalam US. US telah menutup segala penerbangan antara China dan US atas kejadian tersebut. Investor masih terus panic selling atas kejadian tersebut. Bursa Asia dibuka melemah, menanti bursa saham China kembali dibuka pada hari ini dengan ekspektasi akan menurun atas penyebaran virus tersebut.

IHSG diprediksi Melemah

Resistance 2 : 6,127











Resistance 1 : 6,034

Support 1 : 5,892

Support 2 : 5,843

IHSG diprediksi melemah. Secara teknikal candlestick membentuk long black body, indikator MACD melebar dan menunjukkan distribusi, Stochastic melebar dan bergerak di level oversold mengindikasikan trend pelemahan masih akan berlanjut, namun trend pelemahan diperkirakan akan mulai terbatas.

Commodity	Last	Change	Change (%)
Gold	1,589.5	0.500	0.03%
Silver	18.067	0.055	0.31%
Copper	2.518	0.001	0.04%
Nickel	12,778	185.000	1.47%
Oil (WTI)	51.05	-0.510	-0.99%
Brent Oil	55.890	-2.270	-3.90%
Nat Gas	1.860	0.019	1.03%
Coal (ICE)	66.3	-0.050	-0.08%
CPO (Myr)	2,604	-48.000	-1.81%

Country Index	Last	Change	Change (%)
JCI 	5,940.05	-118	-1.94%
NIKKEI 	23,205.18	227	0.99%
HSI 	26,312.63	-137	-0.52%
DJIA 	28,256.03	-603	-2.09%
NASDAQ 	9,150.94	-148	-1.59%
S&P 500 	3,225.52	-58	-1.77%
EIDO 	24.18	-0.83	-3.32%
FTSE 	7,286.01	-96	-1.30%
CAC 40 	5,806.34	-65	-1.11%
DAX 	12,981.97	-175	-1.33%

Major Currencies	Last	Change	Change (%)
USD/IDR	13,655.00	10.000	0.07%
SGD/IDR	10,007.33	4.200	0.04%
USD/JPY	108.39	0.000	0.00%
EUR/USD	1.1090	0.000	-0.04%
USD/HKD	7.7661	0.001	0.02%
USD/CNY	6.9367	0.000	0.00%

Top Gainers	Last	Change	Change (%)
BRPT	1,305	65	5.24%
INCO	3,160	50	1.61%
MEDC	705	10	1.44%
JPFA	1,500	10	0.67%
MNCN	1,590	5	0.32%

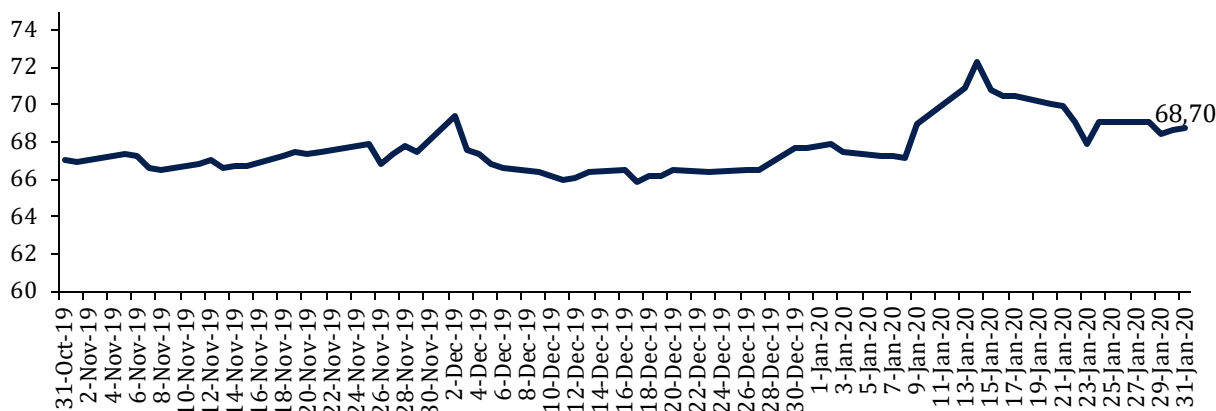
Top Losers	Last	Change	Change (%)
LPPF	2,940	-420	-12.50%
SRIL	220	-16	-6.78%
ITMG	10,050	-700	-6.51%
KLBF	1,430	-85	-5.61%
ADRO	1,225	-70	-5.41%

Top Value	Last	Change	Change %
BBCA	32,400	-1300	-3.86%
BBRI	4,460	-120	-2.62%
BMRI	7,550	-100	-1.31%
TLKM	3,800	-60	-1.55%
ASII	6,350	-275	-4.15%

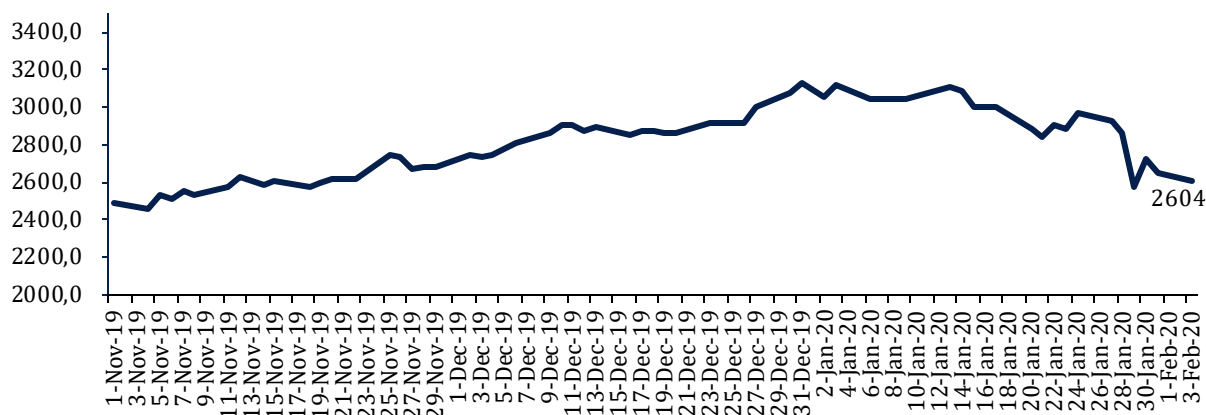
Contact: Research@arthasekuritas.com

Commodity Daily Price Movements

NewCastle Coal Spot Price (US\$/MT)



MPOC CPO PRICE (in MYR/MT)



Upcoming Economic Event

Date	Country	Event	Actual	Forecast	Previous
3 Feb 2020	IDN	Nikkei Manufacturing PMI (Jan)			
	IDN	Inflation (YoY)			2.72%
5 Feb 2020	CHN	Caixin Services PMI (Jan)	131.6	128.0	126.5
	IDN	GDP Annual			
	USA	Trade Balance (Dec)		-48.00B	-43.10B
	USA	Crude Oil Inventories			3.548M
7 Feb 2020	CHN	Trade Balance (USD)			46.79B
	IDN	FX Reserves (USD)			129.20B
	USA	Nonfarm Payrolls (Jan)		161K	145K

WSKT 1,230 (-1.99%) ANDALKAN KAS INTERNAL UNTUK PEMBAYARAN OBLIGASI

PT Waskita Karya (Persero) Tbk (WSKT) berencana untuk melunasi tiga obligasi yang akan jatuh tempo pada tahun ini dengan nilai total sebesar Rp3.26 triliun. Ketiga obligasi tersebut akan jatuh tempo pada 21 Februari 2020 senilai Rp747 miliar, 6 Oktober 2020 senilai Rp1.36 triliun dan Rp1.15 triliun pada 16 Oktober 2020. Pelunasan ketiga obligasi tersebut sepenuhnya akan menggunakan dana internal yang diakui masih cukup setelah penerimaan saldo kas dari pencairan piutang pada Desember 2019 serta perolehan dana sebesar Rp21 triliun dari proyek turnkey pada kuartal IV/2019 lalu.

Source: *Bisnis*

KINO 2,900 (-7.94%) TARGETKAN PERTUMBUHAN LABA 30%

PT Kino Indonesia Tbk (KINO) menargetkan pertumbuhan pendapatan sebesar 15% serta pertumbuhan laba minimal sebesar 30% pada tahun ini. Demi mencapai tersebut, KINO merencanakan untuk melakukan upaya marketing yang lebih agresif serta melakukan ekspansi produksi dimana perusahaan menganggarkan belanja modal sebesar Rp300 miliar yang akan digunakan mayoritas untuk menambah kapasitas produksi. Sumber dana ini direncanakan bersumber dari pinjaman bank dalam bentuk utang jangka pendek.

Sumber: *Bisnis*

MEDC 705 (+1.43%) TAWARKAN OBLIGASI BERKELANJUTAN SENILAI Rp 1.5 Tn

PT Medco Energi Internasional Tbk (MEDC) kembali akan menerbitkan dan menawarkan Obligasi Berkelanjutan III Tahap III tahun 2020 dengan jumlah pokok sebanyak-banyaknya sebesar Rp1.5 Tn. Penawaran obligasi berkelanjutan ini telah mendapatkan hasil pemeringkatan yang dikeluarkan oleh Pefindo dengan hasil peringkat yang diberikan yaitu "idA+". Adapun dana hasil penerbitan dan penawaran obligasi berkelanjutan ini nantinya akan digunakan untuk melunasi sebagian pinjaman bank dari PT Bank Mandiri (Persero) Tbk yang akan jatuh tempo pada tanggal 20 Desember 2021.

Sumber: *IQplus*

INTP 16,475 (-4.35%) ANGGARKAN CAPEX Rp 1.4 Tn

PT Indocement Tunggul Prakarsa Tbk (INTP) terus melakukan ekspansi dan mengalokasikan capex tahun 2020 senilai Rp 1.4 Tn. Capex kali ini bakal digunakan untuk beberapa proyek. Seperti, untuk penyelesaian proyek fasilitas *refused derived fuel* (RDF) atau pengolahan sampah menjadi bahan bakar di pabrik Citeureup, Jawa Barat. Selain itu juga akan digunakan untuk penyelesaian proyek tambang batu di Pamoyanan, Bogor dan instalasi *bag filter* di beberapa pabrik. INTP memperkirakan produksi semen tahun ini mencapai 18.54 sampai dengan 18.72 juta ton.

Sumber: *Kontan*

PPRE 187 (-2.09%) BIDIK PENDAPATAN 2020 NAIK +20% YoY

PT PP Presisi Tbk (PPRE) bidik pertumbuhan pendapatan 2020 sebesar 20% YoY melalui sejumlah proyek di sektor pertambangan. Rencananya akan membangun infrastruktur pertambangan seperti hauling road dan pengangkutan batubara. Potensi proyek tersebut memiliki nilai Rp1 tn. Di luar itu, proyek internal dari PTPP adalah pembangunan tol Semarang - Demak yang masih menanti kontrak dari induk usaha. Untuk tahun 2020, capex perusahaan mencapai Rp1 tn.

Sumber: *InvestorDaily*

TLKM Telekomunikasi Indonesia Tbk (Target Price: 4,000 – 4,050/Share)



Entry Level: 3,850 – 3,900
Stop Loss: 3,800

Mengalami koreksi, Breakdown support. Sell/Cutloss.

BRPT Barito Pacific Tbk (Target Price: 1,380 – 1,400/Share)



Entry Level: 1,290 – 1,310
Stop Loss: 1,270

Mulai menguat setelah rebound di level support. Indikator stochastic membentuk goldencross mengindikasikan potensi penguatan.

TOWR Sarana Menara Nusantara Tbk (Target Price: 850 - 870/Share)



Entry Level: 790 - 810

Stop Loss: 770

Bergerak dalam channel trend bullish.

Stocks	Call	Buy Date	Entry Range	Call Price	Last	Gain/Loss From Call	Target Price Range	Stop Loss
TOWR	HOLD	15 Jan 2020	790 - 810	800	845	+5.63%	850 - 870	770
TLKM	SELL	22 Jan 2020	3,850 - 3,900	3,890	3,800	-2.31%	4,000 - 4,050	3,800
BRPT	BUY	3 Feb 2020	1,290 - 1,310	1,305	1,305	+0.00%	1,380 - 1,400	1,270

Notes

BUY	Indikator teknikal menunjukkan signal beli dengan sentimen netral/positif.
Spec BUY	Indikator teknikal menunjukkan signal beli dengan sentimen netral/negatif, atau Indikator teknikal netral/negatif dengan sentimen positif.
HOLD	Indikator teknikal netral dan sentimen netral.
SELL	Indikator teknikal menunjukkan signal jual dengan sentimen netral/negatif.

Disclaimer

We have based this document on information obtained from sources we believe to be reliable, but we do not make any representation or warranty nor accept any responsibility or liability as to its accuracy, completeness or correctness. Expressions of opinion contained herein are those of Artha Sekuritas Indonesia only and are subject to change without notice. Any recommendation contained in this document does not have regard to the specific investment objectives, financial situation and the particular needs of any specific addressee. This document is for the information of the addressee only and is not to be taken as substitution for the exercise of judgment by the addressee. This document is not and should not be construed as an offer or a solicitation of an offer to purchase or subscribe or sell any securities.



PT Artha Sekuritas Indonesia

A Member of the Indonesia Stock Exchange

Equity Tower, Lt. 22 E-F

Sudirman Central Business District Lot 9

Jalan Jendral Sudirman Kav 52-53

Jakarta Selatan, 12190

Telephone +(62) (21) 515 2338

Fax +(62) (21) 515 2339

Email cs@arthasekuritas.com

www.arthasekuritas.com