

IHSG: 6,111.18 (-0.36%)



IHSG Statistics

Vol (Mil Lembar): 6,286

Prev: 6,133.21

Value (Rp Miliar): 6,706

Low - High: 6,065 - 6,113 Frequency: 458,408

SUMMARY

IHSG ditutup melemah. IHSG ditutup melemah di level **6,111.18 (-0.36%)**, pelemahan didorong oleh Basic-IND (-1.67%) dan Finance (-0.62%). IHSG ditutup melemah dikarenakan masih minimnya sentiment dari dalam negeri. Dari global kecemasan investor akan penyebaran virus Corona yang semakin meluas.

Bursa Amerika Serikat ditutup Menguat. Dow Jones ditutup **28,722.85 (+0.66%)**, NASDAQ ditutup **9,269.68 (+1.43%)**, S&P 500 ditutup **3,276.25 (+1.01%)**. Bursa Amerika Serikat ditutup menguat setelah investor mengatasi kepanikan seputar wabah virus Corona. Di sisi lain, Pelaku pasar juga mencermati musim laporan keuangan yang baru saja dirilis dari emiten Pfizer yang mencatatkan kinerja dibawah ekspektasi dan Harley Davidson yang mencatatkan kinerja diatas ekspektasi. Selain itu, Data durable goods Amerika Serikat untuk bulan desember juga mencatatkan pertumbuhan sebesar +2.4% YoY.

IHSG diprediksi Menguat

Resistance 2 : 6,144











Resistance 1 : 6,128

Support 1 : 6,080

Support 2 : 6,048

IHSG diprediksi menguat. Secara teknikal candlestick membentuk doji setelah rebound di support lower Bollinger band dan indikator stochastic bergerak menyentuh level oversold. Hal ini mengindikasikan rentang pelemahan sudah sangat terbatas sehingga ada potensi technical rebound dalam jangka pendek.

Commodity	Last	Change	Change (%)
Gold	1,568.6	-12.610	-0.80%
Silver	17.462	-0.594	-3.29%
Copper	2.586	-0.010	-0.39%
Nickel	12,588	-110.000	-0.87%
Oil (WTI)	53.77	0.630	1.19%
Brent Oil	59.300	-0.020	-0.03%
Nat Gas	1.917	0.015	0.79%
Coal (ICE)	68.4	-0.750	-1.09%
CPO (Myr)	2,575	-286.000	-10.00%

Country Index	Last	Change	Change (%)
JCI 	6,111.18	-22	-0.36%
NIKKEI 	23,215.71	-128	-0.55%
HSI 	27,949.64	41	0.15%
DJIA 	28,722.85	187	0.66%
NASDAQ 	9,269.68	130	1.43%
S&P 500 	3,276.25	33	1.01%
EIDO 	25.50	0.23	0.91%
FTSE 	7,480.69	69	0.93%
CAC 40 	5,925.82	63	1.07%
DAX 	13,323.69	119	0.90%

Major Currencies	Last	Change	Change (%)
USD/IDR	13,637.50	32.500	0.24%
SGD/IDR	10,044.56	23.560	0.24%
USD/JPY	109.14	0.250	0.23%
EUR/USD	1.1023	0.001	0.05%
USD/HKD	7.7760	-0.001	-0.01%
USD/CNY	6.9367	0.000	0.00%

Top Gainers	Last	Change	Change (%)
WIKA	1,990	115	6.13%
SMRA	930	45	5.08%
MEDC	705	30	4.44%
PTBA	2,330	90	4.02%
BSDE	1,180	45	3.96%

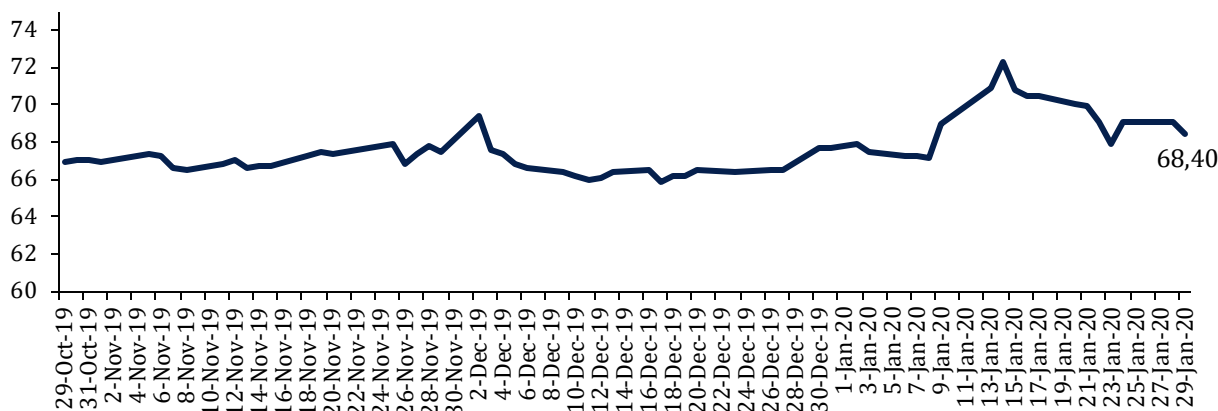
Top Losers	Last	Change	Change (%)
BRPT	1,240	-75	-5.70%
BTPS	4,780	-270	-5.35%
CPIN	6,825	-200	-2.85%
MNCN	1,605	-40	-2.43%
BBTN	1,955	-35	-1.76%

Top Value	Last	Change	Change %
BBCA	33,950	-250	-0.73%
BBRI	4,620	-30	-0.65%
BMRI	7,750	25	0.32%
TLKM	3,830	-10	-0.26%
BBNI	7,475	25	0.34%

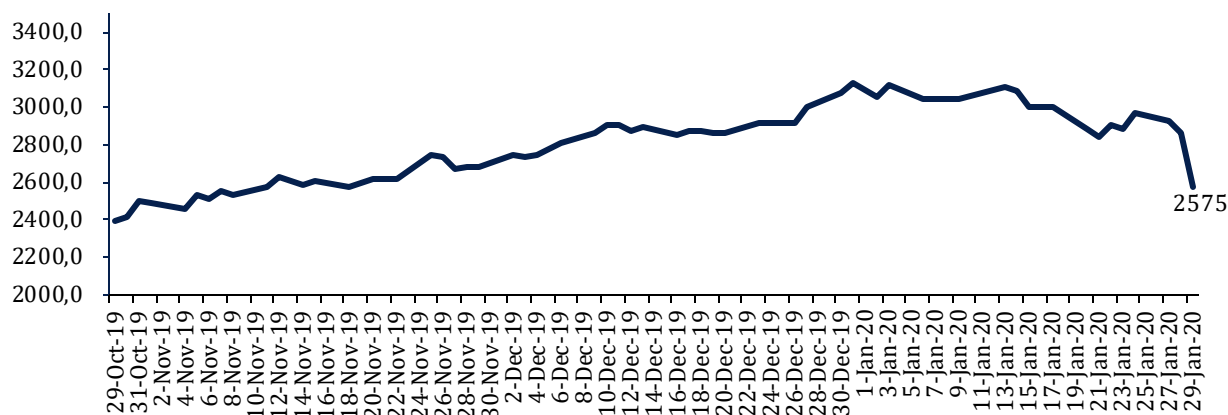
Contact: Research@arthasekuritas.com

Commodity Daily Price Movements

NewCastle Coal Spot Price (US\$/MT)



MPOC CPO PRICE (in MYR/MT)



Upcoming Economic Event

Date	Country	Event	Actual	Forecast	Previous
27 Jan 2020	CHN	Holiday – Spring Festival			
28 Jan 2020	CHN	Holiday – Spring Festival			
	USA	CB Consumer Confidence	131.6	128.0	126.5
29 Jan 2020	CHN	Holiday – Spring Festival			
	USD	Crude Oil Inventories			-0.405M
30 Jan 2020	CHN	Holiday – Spring Festival			
	USA	Fed Interest Rate Decision		1.75%	1.75%
	USA	GDP QoQ (Q4)		2.1%	2.1%
31 Jan 2020	CHN	Manufacturing PMI (Jan)		50.0	50.2

ERAA 1,645 (+0.61%) TAMBAH 300 GERAI DI 2020

PT Erajaya Swasembada Tbk (ERAA) menargetkan untuk menambah sebanyak 300 gerai di tahun 2020 dimana ekspansi kali ini akan meliputi pembukaan gerai distribusi ditingkat kota atau kabupaten hingga kecamatan. Penambahan gerai baru ini dimaksudkan untuk memperkuat jaringan toko merek tunggal (monobrand) dan aneka merek (multibrand). Untuk diketahui, hingga saat ini ERAA telah memiliki 1.049 gerai ritel.

Source: *Bisnis*

TOTL 410 (+0.00%) MENARGETKAN KONTRAK BARU Rp3 TRILIUN

PT Total Bangun Persada Tbk (TOTL) menargetkan raihan kontrak baru untuk tahun 2020 sebesar Rp4 triliun sementara untuk pendapatan dan laba bersih ditargetkan masing-masing Rp2.3 triliun dan Rp175 miliar. Target ini lebih tinggi 53% dibandingkan dengan pencapaian pada tahun 2019 yang sebesar Rp1.96 triliun. Sebagai informasi, realisasi penerimaan kontrak baru TOTL pada tahun lalu adalah sebesar 98% dari target revisian yang ditetapkan sebesar Rp2 triliun dimana sebelum revisi TOTL menargetkan kontrak baru senilai Rp4 triliun. Capex ditahun ini adalah sebesar Rp10 miliar yang akan digunakan untuk peralatan proyek, peralatan IT dan software IT.

Sumber: *Bisnis*

KRAS 268 (+3.07%) RAMPUNGAN RESTRUKTURISASI US\$ 2.2 MILIAR

PT Krakatau Steel (Persero) Tbk (KRAS) merampungkan proses restrukturisasi utang senilai US\$2,2 miliar atau sekitar Rp30 triliun. Hal ini diharapkan dapat menekan beban utang KRAS. Manajemen memperkirakan restrukturisasi utang tersebut membuat KRAS bisa menghemat beban bunga untuk sembilan tahun ke depan dengan total mencapai US\$ 685 juta atau Rp 9.3 Tn.

Sumber: *IQplus*

BYAN 15,200 (+0.00%) TERBITKAN NOTES US\$ 400 JUTA

PT Bayan Resources Tbk (BYAN) akan menerbitkan Notes dengan nilai US\$400 juta dengan jaminan perusahaan dari entitas anak penjamin dan charge pada debt service accrual account perseroan. Dana yang diraih akan digunakan antara lain untuk refinancing utang, modal kerja dan keperluan korporasi dari perseroan dan anak perusahaan. Notes ini jatuh tempo dalam tiga tahun sejak tanggal diterbitkannya yaitu pada 24 Januari 2020 dengan ungu sebesar 6,125% per tahun.

Sumber: *IQplus*

GMFI 118 (+1.72%) OPTIMIS ALAMI PERBAIKAN KINERJA

PT Garuda Maintenance Facility Aero Asia Tbk (GMFI), optimis mengalami perbaikan kinerja di tahun ini. Perseroan meyakini tahun ini akan kembali membukukan pertumbuhan pendapatan, seiring dengan ekspektasi peningkatan aktivitas penerbangan untuk group serta terus tumbuhnya perolehan pendapatan dari perawatan pesawat Non-Group. Tahun 2020, GMFI menargetkan pendapatan dapat tumbuh sekitar 5% dengan pertumbuhan laba bersih sekitar 10%. Target kenaikan pendapatan di tahun ini akan diikuti langkah efisiensi seperti mengoptimalkan kapabilitas yang dimiliki dan juga memaksimalkan penggunaan Part Manufacturing Approval (PMA).

Sumber: *IQplus*

TLKM Telekomunikasi Indonesia Tbk (Target Price: 4,000 – 4,050/Share)



Entry Level: 3,850 – 3,900
Stop Loss: 3,800

Mengalami koreksi menyentuh level support.

WIKA Wijaya Karya Tbk (Target Price: 2,050 – 2,100/Share)



Entry Level: 1,960 – 2,000
Stop Loss: 1,930

Menguat setelah rebound di area support. Indikator stochastic bergerak membentuk goldencross.

BSDE Bumi Serpong Damai Tbk (Target Price: 1,250 – 1,300/Share)



Entry Level: 1,160 – 1,200

Stop Loss: 1,140

Menguat setelah rebound di area support. Indikator stochastic bergerak membentuk goldencross.

Stocks	Call	Buy Date	Entry Range	Call Price	Last	Gain/Loss From Call	Target Price Range	Stop Loss
TOWR	HOLD	15 Jan 2019	790 - 810	800	850	+6.25%	850 - 870	770
INDF	HOLD	17 Jan 2019	8,100 - 8,200	8,175	8,125	-0.61%	8,350 - 8,450	8,000
TLKM	HOLD	22 Jan 2019	3,850 - 3,900	3,890	3,830	-1.54%	4,000 - 4,050	3,800
WIKA	BUY	29 Jan 2019	1,960 - 2,000	1,990	1,990	+0.00%	2,050 - 2,100	1,930
BSDE	BUY	29 Jan 2019	1,160 - 1,200	1,180	1,180	+0.00%	1,250 - 1,300	1,140

Notes

BUY	Indikator teknikal menunjukkan signal beli dengan sentimen netral/positif.
Spec BUY	Indikator teknikal menunjukkan signal beli dengan sentimen netral/negatif, atau Indikator teknikal netral/negatif dengan sentimen positif.
HOLD	Indikator teknikal netral dan sentimen netral.
SELL	Indikator teknikal menunjukkan signal jual dengan sentimen netral/negatif.

Disclaimer

We have based this document on information obtained from sources we believe to be reliable, but we do not make any representation or warranty nor accept any responsibility or liability as to its accuracy, completeness or correctness. Expressions of opinion contained herein are those of Artha Sekuritas Indonesia only and are subject to change without notice. Any recommendation contained in this document does not have regard to the specific investment objectives, financial situation and the particular needs of any specific addressee. This document is for the information of the addressee only and is not to be taken as substitution for the exercise of judgment by the addressee. This document is not and should not be construed as an offer or a solicitation of an offer to purchase or subscribe or sell any securities.



PT Artha Sekuritas Indonesia

A Member of the Indonesia Stock Exchange

Equity Tower, Lt. 22 E-F

Sudirman Central Business District Lot 9

Jalan Jendral Sudirman Kav 52-53

Jakarta Selatan, 12190

Telephone +(62) (21) 515 2338

Fax +(62) (21) 515 2339

Email cs@arthasekuritas.com

www.arthasekuritas.com