

IHSG: 6,133.21 (-1.78%)



IHSG Statistics

Vol (Mil Lembar): 6,676

Prev: 6,244.11

Value (Rp Miliar): 4,936

Low - High: 6,131 - 6,242 **Frequency: 406,466**

SUMMARY

IHSG ditutup melemah. IHSG ditutup melemah di level **6,133.21 (-1.78%)**, pelemahan didorong oleh Basic-IND (-4.47%) dan Misc-IND (-3.12%). IHSG ditutup melemah dikarenakan masih minimnya sentiment dari dalam negeri. Dari global kecemasan investor akan penyebaran virus Corona yang semakin melebar.

Bursa Amerika Serikat ditutup Melemah. Dow Jones ditutup **28,535.80 (-1.57%)**, NASDAQ ditutup **9,139.31 (-1.89%)**, S&P 500 ditutup **3,243.63 (-1.57%)**. Bursa saham US ditutup kembali pada zona merah. Hal tersebut didorong oleh berkembangnya berita tentang virus corona yang sudah mulai menyebar ke luar negara China dan diyakini dapat menghambat kegiatan ekonomi. Terlihat volatilitas tinggi pada bursa US yang terindikasi dari VIX index telah mencapai 18.0 dan harga emas yang terus naik dan mendekati US\$1,600/oz. Investor masih akan fokus pada laporan keuangan, namun tekanan jual dair berita tentang coronavirus masih lebih dominan.

IHSG diprediksi Menguat

Resistance 2 : 6,280











Resistance 1 : 6,206

Support 1 : 6,095

Support 2 : 6,058

IHSG diprediksi menguat. Secara teknikal candlestick membentuk long black body ditutup dibawah support moving average dan indikator stochastic bergerak menyentuh level oversold. Hal ini mengindikasikan rentang pelemahan sudah sangat terbatas sehingga ada potensi technical rebound dalam jangka pendek.

Commodity	Last	Change	Change (%)
Gold	1,581.2	-0.820	-0.05%
Silver	18.082	-0.136	-0.75%
Copper	2.601	-0.030	-1.14%
Nickel	12,698	-277.500	-2.14%
Oil (WTI)	52.95	0.340	0.65%
Brent Oil	58.170	-2.430	-4.01%
Nat Gas	1.886	-0.007	-0.37%
Coal (ICE)	69.1	0.000	0.00%
CPO (Myr)	2,861	-64.000	-2.19%

Country Index	Last	Change	Change (%)
JCI 	6,133.21	-111	-1.78%
NIKKEI 	23,343.51	-484	-2.03%
HSI 	27,949.64	41	0.15%
DJIA 	28,535.80	-454	-1.57%
NASDAQ 	9,139.31	-176	-1.89%
S&P 500 	3,243.63	-52	-1.57%
EIDO 	25.27	-0.82	-3.14%
FTSE 	7,412.05	-174	-2.29%
CAC 40 	5,863.02	-161	-2.68%
DAX 	13,204.77	-372	-2.74%

Major Currencies	Last	Change	Change (%)
USD/IDR	13,605.00	32.500	0.24%
SGD/IDR	10,020.99	0.320	0.00%
USD/JPY	108.94	0.130	0.12%
EUR/USD	1.1019	-0.001	-0.05%
USD/HKD	7.7774	0.003	0.03%
USD/CNY	6.9367	0.000	0.00%

Top Gainers	Last	Change	Change (%)
BTSP	5,050	160	3.27%
UNVR	8,275	100	1.22%
BBCA	34,200	150	0.44%
ICBP	11,650	-50	-0.43%
INDF	8,125	-75	-0.91%

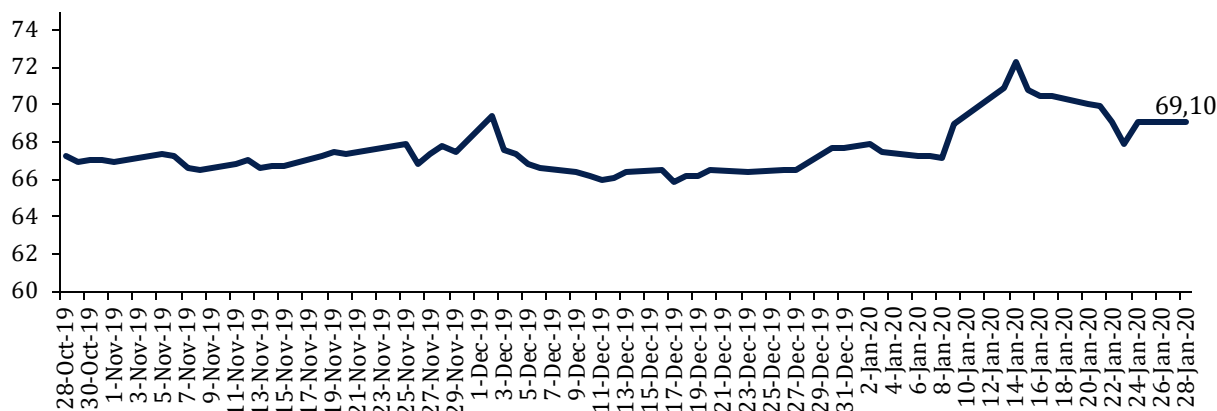
Top Losers	Last	Change	Change (%)
TPIA	9,000	-975	-9.77%
MEDC	675	-65	-8.78%
INDY	1,010	-75	-6.91%
ADRO	1,295	-85	-6.16%
ADHI	1,025	-60	-5.53%

Top Value	Last	Change	Change %
BBRI	4,650	-90	-1.90%
BMRI	7,725	-200	-2.52%
BBCA	34,200	150	0.44%
TPIA	9,000	-975	-9.77%
TLKM	3,840	-80	-2.04%

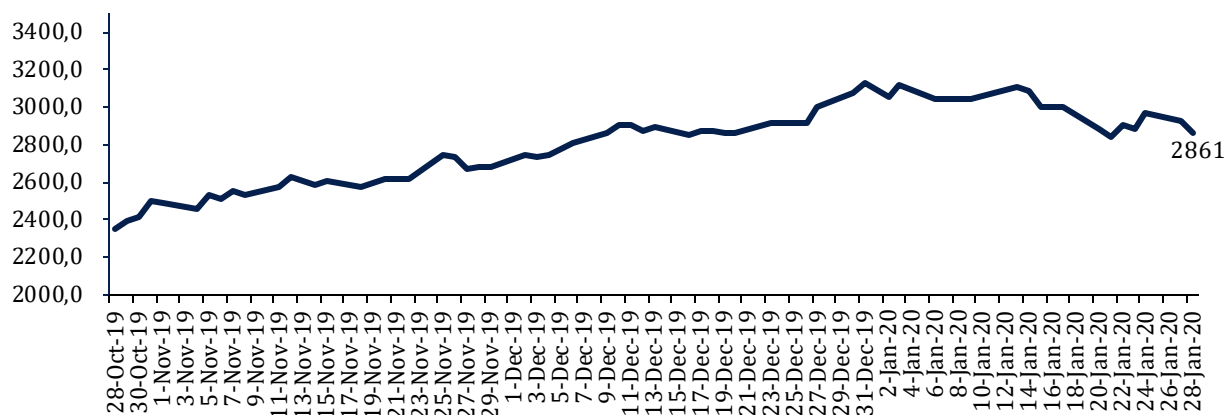
Contact: Research@arthasekuritas.com

Commodity Daily Price Movements

NewCastle Coal Spot Price (US\$/MT)



MPOC CPO PRICE (in MYR/MT)



Upcoming Economic Event

Date	Country	Event	Actual	Forecast	Previous
27 Jan 2020	CHN	Holiday – Spring Festival			
28 Jan 2020	CHN	Holiday – Spring Festival			
	USA	CB Consumer Confidence		128.0	126.5
29 Jan 2020	CHN	Holiday – Spring Festival			
	USD	Crude Oil Inventories			-0.405M
30 Jan 2020	CHN	Holiday – Spring Festival			
	USA	Fed Interest Rate Decision		1.75%	1.75%
	USA	GDP QoQ (Q4)		2.1%	2.1%
31 Jan 2020	CHN	Manufacturing PMI (Jan)		50.0	50.2

BIAYA UJI KENDARAAN LISTRIK DIPANGKAS 50%

Kementerian Perhubungan memberikan diskon uji tipe untuk kendaraan listrik berbasis baterai dengan diskon sebesar 50% dimana kebijakan ini merupakan sebagian dari insentif fiskal bagi percepatan pengembangan kendaraan listrik di Indonesia. Kementerian Perhubungan juga menyatakan bahwa jika seluruh aturan turunan dari Peraturan Presiden No. 55/2019 tentang percepatan kendaraan bermotor listrik berbasis baterai telah rampung, harga jual kendaraan listrik dapat turun hingga 25% dari level harga saat ini. Saat ini turunan aturan tersebut masih menanti harmonisasi regulasi dari Kemenkumham.

Source: *Bisnis*

MIKA 2,480 (-1.59%) MENARGETKAN PERTUMBUHAN PENDAPATAN NAIK 15%

PT Mitra Keluarga Karyasehat Tbk (MIKA) menargetkan pertumbuhan pendapatan sebesar 12% hingga 15% pada tahun 2020. Untuk mendukung pertumbuhan tersebut, MIKA telah mengalokasikan belanja modal sebesar Rp300 miliar yang sebagian besar akan digunakan untuk membangun satu rumah sakit di Surabaya yang direncanakan dapat beroperasi pada kuartal IV tahun ini. Pendapatan juga akan ditunjang oleh dua rumah sakit yang kini telah beroperasi yakni rumah sakit di Bintaro serta Bekasi.

Sumber: *Bisnis*

TPIA 9,000 (-9.77%) TAWARKAN OBLIGASI BERKELANJUTAN II TAHAP III 2020

PT Chandra Asri Petrochemical Tbk (TPIA) akan melakukan Penawaran Obligasi Berkelanjutan II Tahap III Tahun 2020 dengan jumlah pokok sebesar Rp750 miliar. Obligasi ini ditawarkan dengan nilai 100% dari jumlah pokok obligasi dengan bunga tetap 8,70% per tahun dan jangka waktu 5 tahun. Pembayaran bunga pertama akan dilakukan pada 12 Mei 2020. Masa penawaran umum dilakukan 6 dan 7 Februari 2020 dan pencatatan di BEI pada 13 Februari 2020.

Sumber: *Kontan*

TBIG 1,185 (-0.83%) FITCH NAIKKAN PERINGKAT KE "BB"

Fitch Ratings telah menaikkan Peringkat Jangka Panjang Mata Uang Asing dan Lokal Issuer Default Rating (IDR) dari perusahaan menara telekomunikasi PT Tower Bersama Infrastructure Tbk (TBIG) ke 'BB' dari 'BB-'. Peringkat senior tanpa jaminan juga telah dinaikkan menjadi 'BB' dari 'BB-' Pada saat yang sama, Fitch Ratings Indonesia telah menaikkan Peringkat Nasional Jangka Panjang dan Peringkat Nasional senior tanpa jaminan nasional ke 'AA-(idn)' dari 'A+(idn)'. Outlook dari IDR dan Peringkat Nasional Jangka Panjang adalah Stabil.

Sumber: *Kontan*

KLBF 1,520 (-1.29%) INCAR PERTUMBUHAN PENJUALAN TAHUN 2020 HINGGA 9%

PT Kalbe Farma Tbk (KLBF) mengincar pertumbuhan penjualan tahun ini berkisar 7 - 9%. Untuk merealisasikan target tersebut, KLBF akan mengeluarkan produk baru. Selain itu KLBF memiliki anggaran capex sebesar Rp1 tn untuk menyelesaikan pabrik yang sedang dibangun di Cikarang. Capex tersebut akan berasal dari kas internal. Sedangkan rencana produk baru akan terdapat 5 - 10 jenis baru. KLBF saat ini juga sedang mengembangkan obat bioteknologi paten efepotin alfa yang digunakan untuk terapi anemia pasien ginjal kronis. Saat ini perkembangan sudah masuk ke fase tiga dan menguji apakah obat memiliki efektifitas yang tinggi.

Sumber: *Investor Daily*

TLKM Telekomunikasi Indonesia Tbk (Target Price: 4,000 – 4,050/Share)



Entry Level: 3,850 – 3,900
Stop Loss: 3,800

Mengalami koreksi menyentuh level support.

ASII Astra International Tbk (Target Price: 7,200 – 7,300/Share)



Entry Level: 7,000 – 7,100
Stop Loss: 6,900

Breakdown support. Sell/Cutloss.

BBNI Bank Negara Indonesia Tbk (Target Price: 7,900 – 8,000/Share)



Entry Level: 7,600 – 7,700
Stop Loss: 7,500

Breakdown Support. Sell/Cutloss.

Stocks	Call	Buy Date	Entry Range	Call Price	Last	Gain/Loss From Call	Target Price Range	Stop Loss
TOWR	HOLD	15 Jan 2019	790 - 810	800	840	+5.00%	850 - 870	770
INDF	HOLD	17 Jan 2019	8,100 - 8,200	8,175	8,125	-0.61%	8,350 - 8,450	8,000
TLKM	HOLD	22 Jan 2019	3,850 - 3,900	3,890	3,840	-1.29%	4,000 - 4,050	3,800
ASII	SELL	24 Jan 2019	7,000 - 7,100	7,050	6,725	-4.61%	7,200 - 7,300	6,900
BBNI	SELL	24 Jan 2019	7,600 - 7,700	7,650	7,450	-2.61%	7,900 - 8,000	7,500

Notes

BUY	Indikator teknikal menunjukkan signal beli dengan sentimen netral/positif.
Spec BUY	Indikator teknikal menunjukkan signal beli dengan sentimen netral/negatif, atau Indikator teknikal netral/negatif dengan sentimen positif.
HOLD	Indikator teknikal netral dan sentimen netral.
SELL	Indikator teknikal menunjukkan signal jual dengan sentimen netral/negatif.

Disclaimer

We have based this document on information obtained from sources we believe to be reliable, but we do not make any representation or warranty nor accept any responsibility or liability as to its accuracy, completeness or correctness. Expressions of opinion contained herein are those of Artha Sekuritas Indonesia only and are subject to change without notice. Any recommendation contained in this document does not have regard to the specific investment objectives, financial situation and the particular needs of any specific addressee. This document is for the information of the addressee only and is not to be taken as substitution for the exercise of judgment by the addressee. This document is not and should not be construed as an offer or a solicitation of an offer to purchase or subscribe or sell any securities.



PT Artha Sekuritas Indonesia

A Member of the Indonesia Stock Exchange

Equity Tower, Lt. 22 E-F

Sudirman Central Business District Lot 9

Jalan Jendral Sudirman Kav 52-53

Jakarta Selatan, 12190

Telephone +(62) (21) 515 2338

Fax +(62) (21) 515 2339

Email cs@arthasekuritas.com

www.arthasekuritas.com