

**IHSG: 6,238.15 (-0.11%)**



## IHSG Statistics

**Vol (Mil Lembar): 11,117**

**Prev: 6,245.04**

**Value (Rp Miliar): 6,098**

**Low - High: 6,226 - 6,258**

**Frequency: 432,576**

## SUMMARY

**IHSG ditutup melemah.** IHSG ditutup melemah di level **6,238.15 (-0.11%)**, pelemahan didorong oleh Agriculture (-1.98%) dan Consumer (-0.53%). IHSG ditutup melemah diakibatkan aksi profit taking, dari dalam negeri masih minim sentimen yang mampu mendorong pergerakan. Pelemahan serempak dengan melemahnya bursa saham regional Asia.

**Bursa Amerika Serikat ditutup Melemah.** Dow Jones ditutup **29,196.04 (-0.52%)**, NASDAQ ditutup **9,370.81 (-0.19%)**, S&P 500 ditutup **3,320.79 (-0.27%)**. Bursa saham US ditutup melemah dimana investor panik adanya informasi setelah wisatawan kembali dari China ternyata dideteksi memiliki gejala coronavirus baru. Penyebaran penyakit ini sudah masuk ke ranah internasional dan mengingatkan krisis SARS pada 2003. Bursa Asia dibuka melemah, investor juga terpengaruh kecemasan virus yang telah membunuh 6 orang di China hingga sekarang. Fokus investor di Asia beralih pada KOSPI dimana Korea Selatan mengumumkan pertumbuhan negaranya sebesar 1.3%, melebihi konsensus di level 0.8%.

## IHSG diprediksi Melemah

**Resistance 2 : 6,273**











**Resistance 1 : 6,255**

**Support 1 : 6,223**

**Support 2 : 6,177**

IHSG diprediksi melemah. Secara teknikal candlestick membentuk long black body dan indikator stochastic melebar setelah membentuk deadcross mengindikasikan akan ada kelanjutan trend pelemahan dalam jangka pendek. Investor akan cenderung wait and see menunggu pengumuman suku bunga The Fed.

Commodity	Last	Change	Change (%)
Gold	1,556.5	-4.820	-0.31%
Silver	17.747	-0.326	-1.80%
Copper	2.792	-0.052	-1.83%
Nickel	13,673	-347.500	-2.48%
Oil (WTI)	58.30	-0.430	-0.73%
Brent Oil	64.520	-0.680	-1.04%
Nat Gas	1.917	-0.021	-1.08%
Coal (ICE)	69.1	-0.850	-1.22%
CPO (Myr)	2,902	65.000	2.29%

Country Index	Last	Change	Change (%)
JCI 	6,238.15	-7	-0.11%
NIKKEI 	23,864.56	-219	-0.91%
HSI 	27,985.33	-811	-2.81%
DJIA 	29,196.04	-152	-0.52%
NASDAQ 	9,370.81	-18	-0.19%
S&P 500 	3,320.79	-9	-0.27%
EIDO 	26.06	-0.50	-1.88%
FTSE 	7,610.70	-41	-0.53%
CAC 40 	6,045.99	-33	-0.54%
DAX 	13,555.87	7	0.05%

Major Currencies	Last	Change	Change (%)
USD/IDR	13,657.50	25.000	0.18%
SGD/IDR	10,116.67	-6.220	-0.06%
USD/JPY	109.92	-0.260	-0.24%
EUR/USD	1.1085	-0.001	-0.09%
USD/HKD	7.7705	0.001	0.02%
USD/CNY	6.9059	0.039	0.57%

Top Gainers	Last	Change	Change (%)
INKP	8,075	175	2.22%
TLKM	3,890	80	2.10%
BRPT	1,325	15	1.15%
BTPS	4,500	50	1.12%
BMRI	7,700	75	0.98%

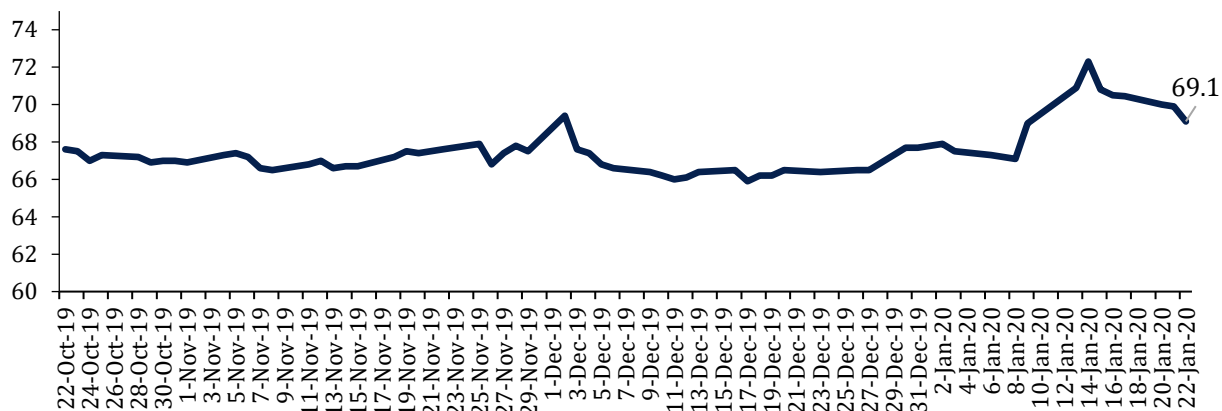
Top Losers	Last	Change	Change (%)
JPFA	1,570	-95	-5.71%
BSDE	1,200	-65	-5.14%
WSKT	1,330	-45	-3.27%
CPIN	7,050	-225	-3.09%
LPPF	4,040	-110	-2.65%

Top Value	Last	Change	Change %
BBCA	34,150	-25	-0.07%
BBRI	4,670	10	0.21%
TLKM	3,890	80	2.10%
BMRI	7,700	75	0.98%
BBNI	7,575	25	0.33%

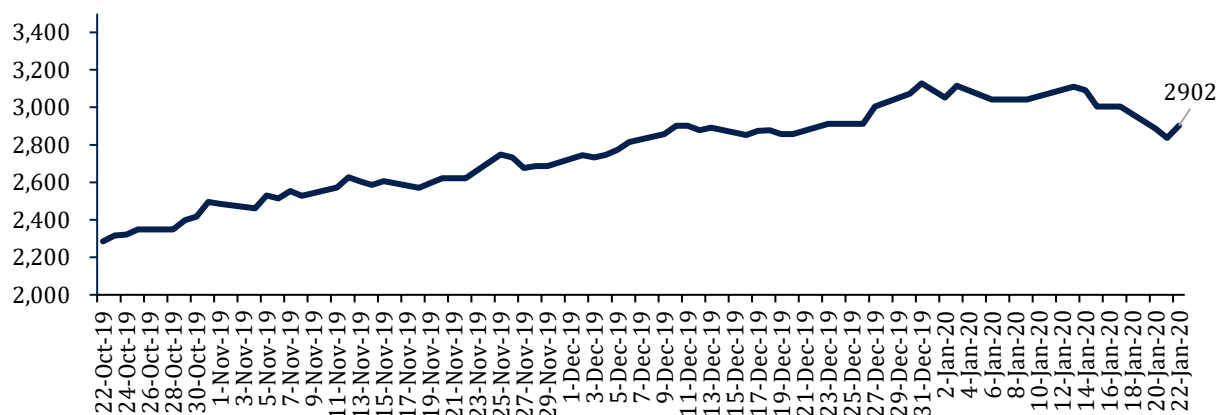
Contact: [Research@arthasekuritas.com](mailto:Research@arthasekuritas.com)

## Commodity Daily Price Movements

### NewCastle Coal Spot Price (US\$/MT)



### MPOC CPO PRICE ( in MYR/MT)



## Upcoming Economic Event

Date	Country	Event	Actual	Forecast	Previous
20 Jan 2020	CHN	PBoC Loan Prime Rate	4.15%		4.15%
	IDN	Foreign Direct Investment YoY (Q4)		9.5%	17.8%
	USA	Holiday – Martin Luther King, Jr. Day			
23 Jan 2020	USA	Crude Oil Stock			1.100M
	IDN	Interest Rate Decision		5%	5%
24 Jan 2020	CHN	Holiday – Spring Festival			
	USA	Manufacturing PMI (Jan)		52.5	52.4

## TPIA 9,600 (-0.26%) MEMPEROLEH TAX HOLIDAY

PT Chandra Asri Petrochemical Tbk (TPIA) mendapatkan insentif perpajakan berupa tax holiday. Insentif perpajakan ini akan dimanfaatkan TPIA untuk pengembangan kompleks petrokimia kedua melalui anak usahanya yakni PT Chandra Asri Perkasa. Besaran insentif pembebasan pajak yang diperoleh TPIA adalah sebesar 100% pada 20 tahun pertama beroperasi, serta ditambah 2 tahun berikutnya dengan pembebasan pajak sebesar 50%. Sebagai informasi, proyek CAP 2 ini akan meningkatkan kapasitas produksi dari 4 juta ton per tahun menjadi 8 juta ton per tahun, dimana kapasitas baru direncanakan beroperasi pada 2024.

Source: *Bisnis*

## PTPP 1,520 (-1.62%) TIDAK MENCAPAI TARGET DI 2019

PT PP (Persero) Tbk (PTPP) mencatatkan nilai kontrak baru di 2019 sebesar Rp33.5 triliun atau setara dengan realisasi sebesar 74.4% dari target yang ditetapkan sebesar Rp45 triliun. Sebagai informasi, target sebesar Rp45 triliun ini merupakan target hasil revisi pada Oktober 2019, dimana target target sebelumnya adalah sebesar Rp50 triliun. Dengan pencapaian yang dibawah target tersebut, PTPP pada tahun 2020 ini menargetkan raihan kontrak baru sebesar Rp40.5 triliun. Untuk mendukung ekspansi di 2020, PTPP menganggarkan capex sebesar Rp8 triliun hingga Rp10 triliun yang utamanya akan digunakan untuk sektor jalan tol, air bersih dan energi terbarukan.

Sumber: *Bisnis*

## WSKT 1,330 (-3.27%) TAMBAH TERIMA KAS MASUK Rp 44 Tn SEPANJANG 2019

PT Waskita Karya (Persero) Tbk (WSKT) selama Desember 2019 berhasil memperoleh tambahan kas sebesar Rp 21.5 Tn. Dengan ini WSKT berhasil mengantongi Cash inflow sekitar Rp 44 Tn selama tahun 2019. Cash inflow tersebut berasal dari pembayaran beberapa proyek turnkey dan proyek konstruksi lainnya sebesar Rp 19.4 Tn sejalan dengan telah selesainya beberapa proyek infrastruktur yang dikerjakan WSKT.

Sumber: *Kontan*

## PGAS 1,955 (-0.50%) SIAPKAN CAPEX HINGGA US\$ 700 JUTA DI TAHUN 2020

PT Perusahaan Gas Negara Tbk (PGAS) menggelontorkan belanja modal/capex sebesar US\$ 500 juta hingga US\$ 700 juta. Jumlah ini naik signifikan dibandingkan capex tahun 2019 yang hanya sekitar US\$ 225 juta. Penggunaan capex akan difokuskan untuk pengembangan organik perusahaan terutama untuk pengembangan beberapa lapangan dari Pangkah seperti Sedayu dan West Pangkah, Tambakboyo, dan sebagainya.

Sumber: *Kontan*

## INTP 18,500 (+0.68%) SIAPKAN CAPEX Rp1.4 tn

PT Indocement Tungal Prakarsa Tbk menyiapkan belanja modal sebesar Rp1.4 tn yang berasal dari kas internal perusahaan. untuk tahun 2020 ini. Dana tersebut akan digunakan untuk menyelesaikan proyek refuse derived fuel (RDF) atau fasilitas pengolahan sampah menjadi bahan bakar pengganti batubara yang berlokasi di Citereup, Bogor. Selain itu, anggaran tersebut digunakan untuk penyelesaian proyek lainnya yang digunakan untuk dana kerja operasional seperti pemasangan bag filter di salah satu pabrik milik perseroan. INTP masih belum ada rencana untuk ekspansi pabrik baru mengingat kondisi pasar masih oversupply.

Sumber: *InvestorDaily*

## TLKM Telekomunikasi Indonesia Tbk (Target Price: 4,000 – 4,050/Share)



**Entry Level: 3,850 – 3,900**  
**Stop Loss: 3,800**

Breakdown support. Sell/Cut Loss.

## INDF Indofood Sukses Makmur Tbk (Target Price: 8,350 – 8,450/Share)



**Entry Level: 8,100 – 8,200**  
**Stop Loss: 8,000**

Pergerakan harga terus melanjutkan penguatan dan pergerakan masih berada didalam *upward trendline*.

## TOWR Sarana Menara Nusantara Tbk (Target Price: 850 – 870/Share)



**Entry Level: 790 – 810**  
**Stop Loss: 770**

Mulai menguat didukung dengan volume yang cukup tinggi, indikator stochastic bergerak membentuk goldencross mengindikasikan potensi penguatan.

Stocks	Call	Buy Date	Entry Range	Call Price	Last	Gain/Loss From Call	Target Price Range	Stop Loss
TOWR	HOLD	15 Jan 2019	790 - 810	800	800	+0.00%	850 - 870	770
INDF	HOLD	17 Jan 2019	8,100 - 8,200	8,175	8,250	+0.92%	8,350 - 8,450	8,000
TLKM	BUY	22 Jan 2019	3,850 - 3,900	3,890	3,890	+0.00%	4,000 - 4,050	3,800

## Notes

<b>BUY</b>	Indikator teknikal menunjukkan signal beli dengan sentimen netral/positif.
<b>Spec BUY</b>	Indikator teknikal menunjukkan signal beli dengan sentimen netral/negatif, atau Indikator teknikal netral/negatif dengan sentimen positif.
<b>HOLD</b>	Indikator teknikal netral dan sentimen netral.
<b>SELL</b>	Indikator teknikal menunjukkan signal jual dengan sentimen netral/negatif.

## Disclaimer

We have based this document on information obtained from sources we believe to be reliable, but we do not make any representation or warranty nor accept any responsibility or liability as to its accuracy, completeness or correctness. Expressions of opinion contained herein are those of Artha Sekuritas Indonesia only and are subject to change without notice. Any recommendation contained in this document does not have regard to the specific investment objectives, financial situation and the particular needs of any specific addressee. This document is for the information of the addressee only and is not to be taken as substitution for the exercise of judgment by the addressee. This document is not and should not be construed as an offer or a solicitation of an offer to purchase or subscribe or sell any securities.



**PT Artha Sekuritas Indonesia**

**A Member of the Indonesia Stock Exchange**

Equity Tower, Lt. 22 E-F

Sudirman Central Business District Lot 9

Jalan Jendral Sudirman Kav 52-53

Jakarta Selatan, 12190

Telephone +(62) (21) 515 2338

Fax +(62) (21) 515 2339

Email [cs@arthasekuritas.com](mailto:cs@arthasekuritas.com)

[www.arthasekuritas.com](http://www.arthasekuritas.com)