

IHSG: 6,286.05 (+0.04%)



IHSG Statistics

Vol (Mil Lembar): 7,446

Prev: 6,283.37

Value (Rp Miliar): 7,459

Low - High: 6,255 - 6,299

Frequency: 506,916

SUMMARY

IHSG ditutup menguat. IHSG ditutup menguat di level **6,286.05 (+0.04%)**, penguatan didorong oleh Agriculture **(+1.48%)** dan Trade **(+1.09%)**. IHSG ditutup menguat namun cukup terbatas didorong oleh sentiment global yang dinilai kurang kuat setelah kesepakatan Amerika Serikat dan China. Dari dalam negeri masih minim sentimen pendorong penguatan.

Bursa Amerika Serikat ditutup Menguat. Dow Jones ditutup **29,297.64 (+0.92%)**, NASDAQ ditutup **9,357.13 (+1.06%)**, S&P 500 ditutup **3,316.81 (+0.84%)**. Bursa US ditutup menguat pada Kamis lalu. Saat ini investor fokus pada laporan penuh tahun 2019 yang dimana banyak melebihi ekspektasi dari analis. Namun beberapa analis was-was akan tingginya harga saham dibandingkan dengan ekspektasi pendapatan perusahaan. Dari sisi data ekonomi, US mencatatkan penurunan pekerjaan sebanyak 10,000 menjadi 204,000 dibawah ekspektasi analis pada level 216,000. Bursa Asia dibuka menguat, investor mengantisipasi laporan GDP China pada hari ini.

IHSG diprediksi Melemah

Resistance 2 : 6,324











Resistance 1 : 6,305

Support 1 : 6,261

Support 2 : 6,236

IHSG diprediksi melemah. Secara teknikal candlestick membentuk doji setelah sebelumnya membentuk long black body disertai indikator stochastic yang membentuk deadcross mengindikasikan adanya potensi pelemahan. Pergerakan masih akan terbatas dipengaruhi minimnya sentimen.

Commodity	Last	Change	Change (%)
Gold	1,552.3	-3.650	-0.23%
Silver	17.953	-0.035	-0.19%
Copper	2.852	-0.014	-0.49%
Nickel	13,798	-545.000	-3.80%
Oil (WTI)	58.59	0.780	1.35%
Brent Oil	64.670	0.670	1.05%
Nat Gas	2.064	-0.056	-2.64%
Coal (ICE)	70.45	-0.050	-0.07%
CPO (Myr)	3,005	0.000	0.00%

Country Index	Last	Change	Change (%)
JCI 	6,286.05	3	0.04%
NIKKEI 	23,933.13	17	0.07%
HSI 	28,883.04	109	0.38%
DJIA 	29,297.64	267	0.92%
NASDAQ 	9,357.13	98	1.06%
S&P 500 	3,316.81	28	0.84%
EIDO 	26.39	0.30	1.15%
FTSE 	7,609.81	-33	-0.43%
CAC 40 	6,039.03	6	0.11%
DAX 	13,429.43	-3	-0.02%

Major Currencies	Last	Change	Change (%)
USD/IDR	13,630.00	-35.000	-0.26%
SGD/IDR	10,121.03	-30.890	-0.30%
USD/JPY	110.19	0.300	0.27%
EUR/USD	1.1138	-0.001	-0.12%
USD/HKD	7.7727	0.002	0.02%
USD/CNY	6.8789	-0.012	-0.17%

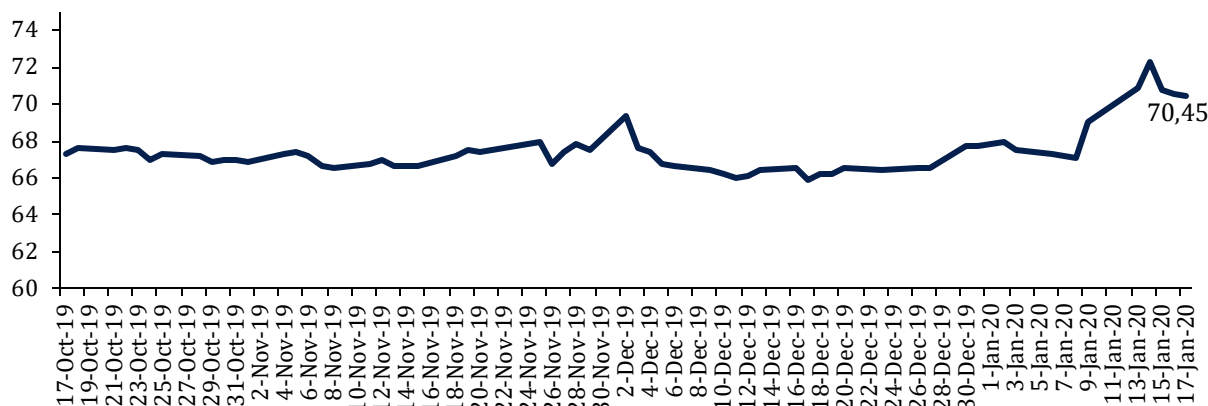
Top Gainers	Last	Change	Change (%)
SCMA	1,580	125	8.59%
MNCN	1,690	120	7.64%
KLBF	1,665	85	5.38%
INCO	3,530	120	3.52%
SMGR	12,450	400	3.32%

Top Losers	Last	Change	Change (%)
WIKA	2,050	-40	-1.91%
BRPT	1,300	-20	-1.52%
HMSP	2,240	-30	-1.32%
BMRI	7,550	-100	-1.31%
ERAA	1,680	-20	-1.18%

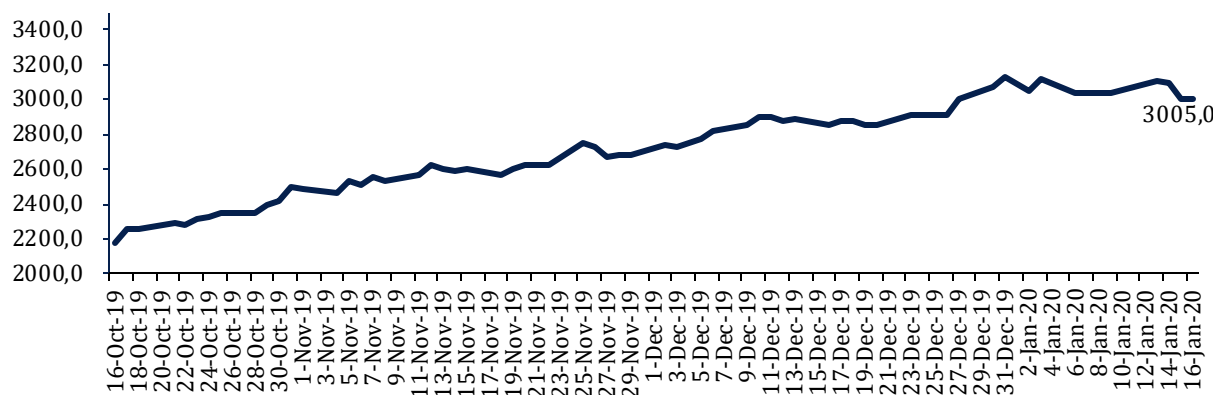
Top Value	Last	Change	Change %
BBRI	4,570	-10	-0.22%
BBCA	34,250	75	0.22%
BMRI	7,550	-100	-1.31%
TLKM	3,850	-30	-0.77%
ASII	7,125	-75	-1.04%

Commodity Daily Price Movements

NewCastle Coal Spot Price (US\$/MT)



MPOC CPO PRICE (in MYR/MT)



*Last Data Available: 15 Jan 2020

Upcoming Economic Event

Date	Country	Event	Actual	Forecast	Previous
14 Jan 2020	CHN	Trade Balance (USD)	46.79		38.73B
	USA	CPI (YoY) (Dec)	2.3%	2.1%	2.1%
15 Jan 2020	IDN	Trade Balance (Dec)	-0.03B		-1.33B
	USA	Crude Oil Inventories	-2.459M		1.164M
16 Jan 2020	USA	Retail Sales (YoY) (Dec)	5.82%		3.35%
17 Jan 2020	CHN	GDP YTD (YoY) (Q4)			6.2%
	IDN	Motorbike Sales (YoY)			-8.30%

PRODUKSI SEMEN DOMESTIK DIPROYEKSI TUMBUH 2% - 3%

Asosiasi Semen Indonesia (ASI) menyatakan bahwa produksi semen di 2020 dapat mencapai 77.8 juta ton hingga 78.6 juta ton atau tumbuh sebesar 2% hingga 3%. Target pertumbuhan tahun ini sedikit lebih tinggi dibandingkan dengan pencapaian pertumbuhan produksi semen domestik pada tahun 2019 yang mencapai 1.5%. Performa tahun 2019 yang cenderung stagnan didorong oleh banyaknya proyek infrastruktur yang telah selesai, sehingga target pertumbuhan 5% yang ditetapkan di awal tahun tidak dapat tercapai. Ditahun 2020, ASI menyatakan akan ada penambahan kapasitas terpasang sebesar 8 juta ton dimana hal ini turut memperparah kondisi oversupply di pasar domestik.

Source: Bisnis

SRIL 238 (-2.46%) MENARGETKAN PERTUMBUHAN LABA 6% - 8%

PT Sri Rejeki Isman Tbk (SRIL) menargetkan pertumbuhan pendapatan serta laba untuk bertumbuh sebesar 6% hingga 8% pada tahun ini. Untuk mendukung target tersebut, SRIL akan berupaya untuk mempertahankan margin dengan fokus kepada produk dengan added value tinggi seperti garment dan kain jadi. Untuk diketahui, hingga 9M19 penjualan SRIL tumbuh double digit sebesar 17.6% di US\$895 juta meskipun tekanan margin laba bersih menyebabkan laba tumbuh lebih lambat yakni sebesar 2.6% di US\$72 juta.

Sumber: *Bisnis*

ASII 7,125 (-1.04%) PENJUALAN MOBIL DESEMBER 2019 TURUN -9,7%YoY

PT Astra Internasional Tbk (ASII) mencatatkan penjualan mobil untuk bulan Desember 2019 turun 9,7%YoY menjadi 41.045 unit dibandingkan pada bulan yang sama tahun sebelumnya yang mencapai 45.457 unit. Tahun 2019 penjualan mobil Astra mencapai 536.402 unit atau turun 7,9%YoY dibandingkan penjualan tahun 2018 yang mencapai 582.446 unit. Untuk total penjualan domestik mobil nasional di tahun 2019 tercatat mencapai 1.026.921 unit atau turun 10,8%YoY dibandingkan tahun 2018 yang sebesar 1.151.413 unit

Sumber: *IQplus*

ACES 1,600 (+0.00%) ALOKASIKAN CAPEX Rp 250 MILIAR UNTUK BUKA GERAI BARU

PT Ace Hardware Indonesia Tbk (ACES) akan terus melakukan ekspansi dan mengalokasikan belanja modal atau capital expenditure (capex) sebesar Rp 250 miliar di tahun 2020. capex yang berasal dari kas internal ini bakal digunakan ACES untuk membuka gerai baru. Tahun ini, emiten penyedia perkakas rumah tangga ini berencana membuka 10 gerai-15 gerai baru. Di tahun 2019, ACES telah menambahkan 23 gerai baru dan hingga saat ini ACES telah memiliki 197 gerai di seluruh Indonesia.

Sumber: *Kontan*

PTPP 1,620 (-0.30%) GANDENG PERUSAHAAN CHINA BANGUN SMELTER

PT PP (Persero) Tbk (PTPP) melakukan pendandatanganan kontrak pembangunan Smelter Grade Alumina Refinery bersama China Aluminium International Engineering Corporation Ltd. (Chalieco) di Beijing, China. Proyek Pembangunan Smelter Grade Alumina Refinery yang berkapasitas 1 Juta TPA merupakan milik PT Borneo Alumina Indonesia, perusahaan patungan milik PT Inalum dan PT Aneka Tambang Tbk (Antam) yang berlokasi di Desa Bukit Batu, Sungai Kunit, Kabupaten Mempawah, Kalimantan Barat. Proyek pembangunan Smelter Grade Alumina Refinery ini menelan investasi dengan potensi nilai total investasi mencapai US\$ 850 juta dan pabrik pemurnian ini ditargetkan akan dapat beroperasi pada tahun 2022 di mana nantinya akan memproduksi 1 juta ton aluminium setiap tahunnya.

Sumber: *IQplus*

WIKA Wijaya Karya Tbk (Target Price: 2,200 – 2,250/Share)



Entry Level: 2,120 – 2,150
Stop Loss: 2,080

Mengalami koreksi dengan volume yang cukup rendah.

INDF Indofood Sukses Makmur Tbk (Target Price: 8,350 – 8,450/Share)



Entry Level: 8,100 – 8,200
Stop Loss: 8,000

Mulai menguat setelah rebound di area support trend bullish. Indikator stochastic membentuk goldencross mengindikasikan potensi penguatan.

TOWR Sarana Menara Nusantara Tbk (Target Price: 850 – 870/Share)



Entry Level: 790 – 810

Stop Loss: 770

Mengalami koreksi dan bergerak di sekitar area support dalam trend konsolidasi jangka pendek. Buy on Weakness.

Stocks	Call	Buy Date	Entry Range	Call Price	Last	Gain/Loss From Call	Target Price Range	Stop Loss
ANTM	HOLD	6 Jan 2019	850 - 825	850	845	-0.59%	915 - 925	780
WIKA	SELL	10 Jan 2019	2,120 - 2,150	2,140	2,050	-4.21%	2,200 - 2,250	2,080
TOWR	HOLD	15 Jan 2019	790 - 810	800	785	-1.88%	850 - 870	770
INDF	BUY	17 Jan 2019	8,100 - 8,200	8,175	8,175	+0.00%	8,350 - 8,450	8,000

Notes

BUY	Indikator teknikal menunjukkan signal beli dengan sentimen netral/positif.
Spec BUY	Indikator teknikal menunjukkan signal beli dengan sentimen netral/negatif, atau Indikator teknikal netral/negatif dengan sentimen positif.
HOLD	Indikator teknikal netral dan sentimen netral.
SELL	Indikator teknikal menunjukkan signal jual dengan sentimen netral/negatif.

Disclaimer

We have based this document on information obtained from sources we believe to be reliable, but we do not make any representation or warranty nor accept any responsibility or liability as to its accuracy, completeness or correctness. Expressions of opinion contained herein are those of Artha Sekuritas Indonesia only and are subject to change without notice. Any recommendation contained in this document does not have regard to the specific investment objectives, financial situation and the particular needs of any specific addressee. This document is for the information of the addressee only and is not to be taken as substitution for the exercise of judgment by the addressee. This document is not and should not be construed as an offer or a solicitation of an offer to purchase or subscribe or sell any securities.



PT Artha Sekuritas Indonesia

A Member of the Indonesia Stock Exchange

Equity Tower, Lt. 22 E-F

Sudirman Central Business District Lot 9

Jalan Jendral Sudirman Kav 52-53

Jakarta Selatan, 12190

Telephone +(62) (21) 515 2338

Fax +(62) (21) 515 2339

Email cs@arthasekuritas.com

www.arthasekuritas.com