

IHSG: 6,296.57 (+0.35%)



IHSG Statistics

Vol (Mil Lembar): 10,294

Prev: 6,274.94

Value (Rp Miliar): 6,711

Low - High: 6,269 - 6,298 **Frequency: 500,964**

SUMMARY

IHSG ditutup menguat. IHSG ditutup menguat di level **6,296.57 (+0.35%)**, penguatan didorong oleh Misc-IND (+1.03%) dan Consumer (+0.85%). IHSG ditutup menguat didorong oleh sentimen perang antara Amerika Serikat dan Iran yang mereda. Penguatan rupiah juga turut mendorong menjadi sentiment positif.

Bursa Amerika Serikat ditutup Menguat. Dow Jones ditutup **28,907.05 (+0.29%)**, NASDAQ ditutup **9,273.93 (+1.04%)**, S&P 500 ditutup **3,288.13 (+0.70%)**. Bursa US ditutup menguat setelah adanya kabar bahwa US akan menghilangkan China dari daftar negara yang memanipulasi mata uangnya. Hal ini memberikan sinyal positif pada investor bahwa perjanjian dagang fase 1 antara US - China yang akan ditanda tangani pada tanggal 15 Januari 2020 ini semakin mungkin terjadi. Perjanjian dagang fase 1 ini diekspektasi akan menurunkan tarif impor produk dari China ke dalam US dan pengikatan kontrak China untuk membeli hasil agrikultur dari US. Disisi lain, bursa Asia dibuka positif atas optimisme pasar terhadap penandatanganan perjanjian dagang fase 1 dan data ekonomi China terkait export yang akan diumumkan pada hari ini.

IHSG diprediksi Menguat

Resistance 2 : 6,317











Resistance 1 : 6,307

Support 1 : 6,278

Support 2 : 6,259

IHSG diprediksi menguat. Perhatian investor masih akan tertuju kelanjutan dari perang antara Amerika Serikat dan Iran. Secara teknikal indikator stochastic mulai menyempit dan membentuk goldencross mengindikasikan adanya potensi penguatan dalam jangka pendek.

Commodity	Last	Change	Change (%)
Gold	1,545.3	-13.970	-0.90%
Silver	17.938	-0.004	-0.02%
Copper	2.856	0.043	1.53%
Nickel	14,103	-122.500	-0.86%
Oil (WTI)	58.11	-0.800	-1.36%
Brent Oil	64.250	-0.600	-0.93%
Nat Gas	2.189	0.002	0.09%
Coal (ICE)	72.3	1.350	1.90%
CPO (Myr)	3,092	-42.000	-1.34%

Country Index	Last	Change	Change (%)
JCI 	6,296.57	22	0.34%
NIKKEI 	23,850.57	111	0.47%
HSI 	28,954.94	317	1.11%
DJIA 	28,907.05	83	0.29%
NASDAQ 	9,273.93	95	1.04%
S&P 500 	3,288.13	23	0.70%
EIDO 	26.39	0.32	1.23%
FTSE 	7,617.60	30	0.39%
CAC 40 	6,036.14	-1	-0.02%
DAX 	13,451.52	-32	-0.24%

Major Currencies	Last	Change	Change (%)
USD/IDR	13,668.00	-94.500	-0.69%
SGD/IDR	10,148.50	-58.040	-0.57%
USD/JPY	110.02	0.460	0.42%
EUR/USD	1.1134	0.002	0.16%
USD/HKD	7.7717	0.004	0.05%
USD/CNY	6.8937	-0.026	-0.37%

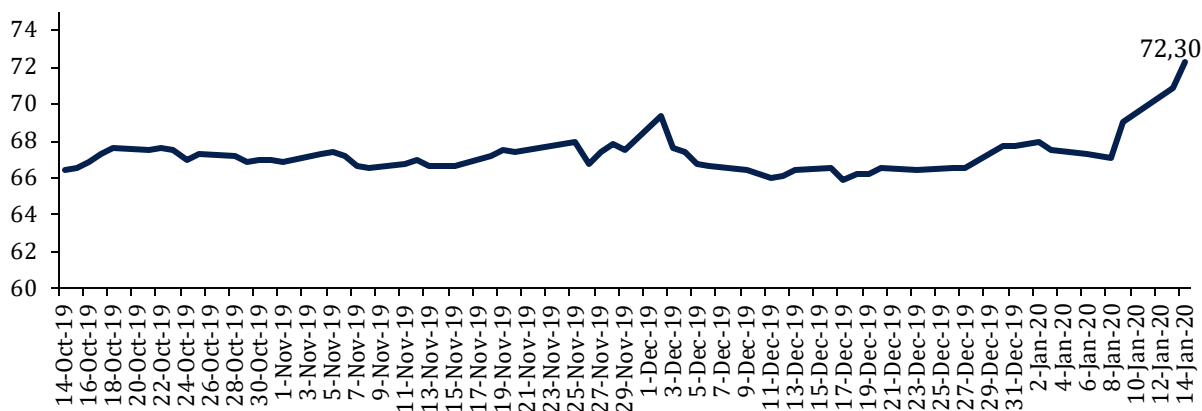
Top Gainers	Last	Change	Change (%)
ERAA	1,780	90	5.33%
ITMG	13,350	675	5.33%
SRIL	270	12	4.65%
PWON	585	25	4.46%
UNTR	23,050	800	3.60%

Top Losers	Last	Change	Change (%)
BRPT	1,210	-65	-5.10%
CPIN	7,000	-250	-3.45%
MEDC	870	-25	-2.79%
JPFA	1,620	-30	-1.82%
ANTM	870	-15	-1.69%

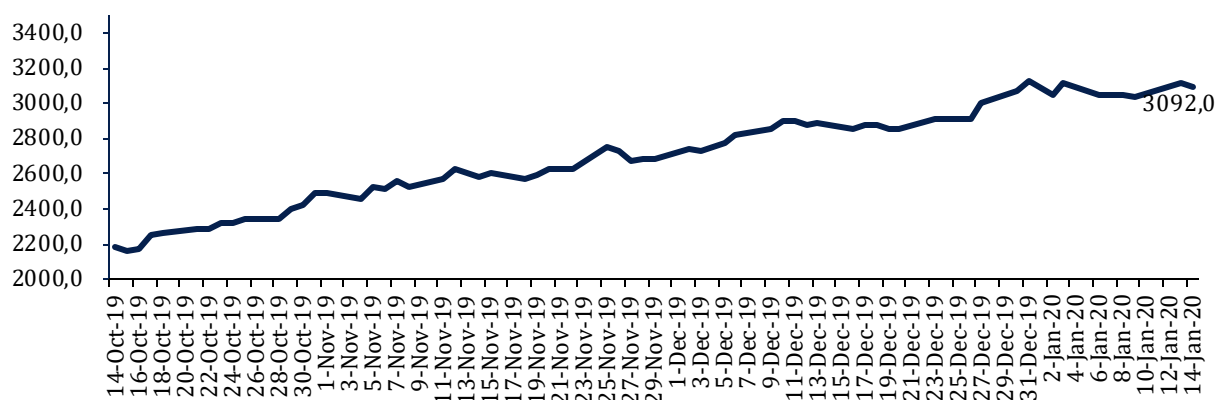
Top Value	Last	Change	Change %
BBRI	4,510	100	2.27%
BBCA	33,725	100	0.30%
BMRI	7,725	0	0.00%
TLKM	4,030	50	1.26%
ASII	6,925	100	1.47%

Commodity Daily Price Movements

NewCastle Coal Spot Price (US\$/MT)



MPOC CPO PRICE (in MYR/MT)



Upcoming Economic Event

Date	Country	Event	Actual	Forecast	Previous
14 Jan 2020	CHN	Trade Balance (USD)			38.73B
	USA	CPI (YoY) (Dec)		2.1%	2.1%
15 Jan 2020	IDN	Trade Balance (Dec)			-1.33B
	USA	Crude Oil Inventories			1.164M
16 Jan 2020	USA	Retail Sales (YoY) (Dec)			3.35%
17 Jan 2020	CHN	GDP YTD (YoY) (Q4)			6.2%
	IDN	Motorbike Sales (YoY)			-8.30%

PTBA 2,830 (+1.80%) MENUNDA PERCEPATAN GASIFIKASI BATUBARA KE 2023

PT Bukit Asam Tbk (PTBA) beserta anggota konsorsium gasifikasi batubara akan menunda pembangunan ke 2023 dari rencana pembangunan sebelumnya di 2020. Mundurnya pembangunan proyek gasifikasi ini disebabkan oleh rendahnya IRR dari level yang telah ditetapkan yakni sebesar 12% dimana salah satu penyebabnya adalah tingginya harga mesin yang berkisar US\$4.5 - 5.0 miliar. Rencananya dengan proyek gasifikasi ini, PTBA akan mampu mengkonversi 5 juta ton batubara menjadi sythetic gas yang selanjutnya dapat diproses menjadi amonia dan methanol, dimana methanol tersebut dapat diubah kembali menjadi urea, propylene dan dimethyl ether.

Source: Bisnis

SIDO 1,270 (-0.78%) MENARGETKAN PERTUMBUHAN DOUBLE DIGIT

PT Industri Jamu dan Farmasi Sido Muncul Tbk (PWON) menargetkan pertumbuhan pendapatan dan laba diatas 10% pada tahun 2020. Demi mencapai target tersebut, penetrasi ke pasar ekspor baru terus dilakukan. Pada tahun ini SIDO juga akan terus meningkatkan utilization rate dari fasilitas pabrik Cairan Obat Dalam (COD) yang baru beroperasi pada awal tahun 2019 dengan kapasitas terpasang sebesar 100 juta sachet per tahun.

Sumber: *Bisnis*

ACES 1,490 (-0.33%) ANGGARKAN BELANJA MODAL 2020 Rp 250 bn

PT Ace Hardware Indonesia Tbk (ACES) menganggarkan capex sebesar Rp250 bn pada tahun ini. Dana tersebut bersumber dari kas internal perseroan. Untuk tahun 2020 ini ACES menargetkan untuk membuka 15 gerai baru. Hingga akhir tahun 2019, ACES telah membuka gerai baru di Tamini Square Jakarta dengan luas sekitar 1,750 meter persegi dan kini ACES telah memiliki gerai sebanyak 197 di seluruh Indonesia. ACES juga menargetkan peningkatan dan penjualan pada tahun 2020 sebanyak 8% YoY.

Sumber: *Investor Daily*

BBRI 4,510 (+2.26%) ALURKAN KUR Rp 87.9 TRILIUN KE 4 JUTA UMKM DI 2019

PT Bank Rakyat Indonesia (Persero) Tbk (BBRI) telah mendorong 290.230 pelaku UMKM KUR BBRI naik kelas di sepanjang tahun 2019. Pelaku UMKM penerima KUR BBRI ini disebut naik kelas dengan dua indikator, yakni meningkatnya jumlah pinjaman yang diterima serta berhasil beralih dari KUR ke pinjaman komersial. Selama periode Januari hingga Desember 2019 BBRI telah berhasil menyalurkan KUR senilai Rp 87,9 triliun kepada lebih dari 4 juta pelaku UMKM, di mana lebih dari 50% di antaranya disalurkan ke sektor produksi. Di tahun 2020 BRI optimistis mampu menyalurkan KUR senilai Rp 120,2 triliun sesuai breakdown dari Pemerintah, 60% di antaranya disalurkan ke sektor produksi.

Sumber: *IQplus*

WSKT 1,500 (+1.69%) PEFINDO TEGASKAN PERINGKAT idA-

PEFINDO telah menegaskan peringkat "idA-" kepada PT Waskita Karya (Persero) Tbk (WSKT), Obligasi Berkelanjutan I tahun 2015, Obligasi Berkelanjutan II tahun 2016, Obligasi Berkelanjutan II tahun 2017 Seri B, dan Obligasi Berkelanjutan IV tahun 2019 yang belum diterbitkan oleh Perusahaan. Prospek untuk peringkat Perusahaan direvisi menjadi "negatif" dari "stabil" untuk mengantisipasi pelemahan lebih lanjut pada struktur permodalan dan proteksi arus kas Perusahaan.

Sumber: *IQplus*

WIKA Wijaya Karya Tbk (Target Price: 2,200 – 2,250/Share)



Entry Level: 2,120 – 2,150
Stop Loss: 2,080

Menguat dengan volume tinggi, indikator stochastic bergerak membentuk goldencross mengindikasikan potensi penguatan akan berlanjut.

CPIN Charoen Pokphand Indonesia Tbk (Target Price: 7,600 – 7,750/Share)



Entry Level: 6,800 – 6,925
Stop Loss: 7,200

Breakdown support. Sell/Take Profit.

SCMA Surya Citra Media Tbk (TargetPrice: 1,540 – 1,550/Share)



Entry Level: 1,540 – 1,550
Stop Loss: 1,300

Mengalami koreksi setelah tertahan disekitar resistance Bollinger band.Sell/Take Profit.

Stocks	Call	Buy Date	Entry Range	Call Price	Last	Gain/Loss From Call	Target Price Range	Stop Loss
BBNI	HOLD	2 Dec 2019	7,450 - 7,500	7,500	7,775	+3.67%	8,000 - 8,100	7,400
CTRA	HOLD	3 Dec 2019	1,000 - 1,020	1,020	1,060	+3.92%	1,100 - 1,120	980
CPIN	SELL	27 Dec 2019	6,800 - 6,925	6,925	7,000	+1.08%	7,600 - 7,750	7,200
ANTM	HOLD	6 Jan 2019	850 - 825	850	870	+2.35%	915 - 925	780
SCMA	SELL	7 Jan 2019	1,350 - 1,400	1,395	1,480	+6.09%	1,540 - 1,550	1,300
WIKA	HOLD	10 Jan 2019	2,120 - 2,150	2,140	2,170	+1.40%	2,200 - 2,250	2,080

Notes

BUY	Indikator teknikal menunjukkan signal beli dengan sentimen netral/positif.
Spec BUY	Indikator teknikal menunjukkan signal beli dengan sentimen netral/negatif, atau Indikator teknikal netral/negatif dengan sentimen positif.
HOLD	Indikator teknikal netral dan sentimen netral.
SELL	Indikator teknikal menunjukkan signal jual dengan sentimen netral/negatif.

Disclaimer

We have based this document on information obtained from sources we believe to be reliable, but we do not make any representation or warranty nor accept any responsibility or liability as to its accuracy, completeness or correctness. Expressions of opinion contained herein are those of Artha Sekuritas Indonesia only and are subject to change without notice. Any recommendation contained in this document does not have regard to the specific investment objectives, financial situation and the particular needs of any specific addressee. This document is for the information of the addressee only and is not to be taken as substitution for the exercise of judgment by the addressee. This document is not and should not be construed as an offer or a solicitation of an offer to purchase or subscribe or sell any securities.



PT Artha Sekuritas Indonesia

A Member of the Indonesia Stock Exchange

Equity Tower, Lt. 22 E-F

Sudirman Central Business District Lot 9

Jalan Jendral Sudirman Kav 52-53

Jakarta Selatan, 12190

Telephone +(62) (21) 515 2338

Fax +(62) (21) 515 2339

Email cs@arthasekuritas.com

www.arthasekuritas.com