

**IHSG: 6,274.49 (+0.78%)**



## IHSG Statistics

**Vol (Mil Lembar): 8,240**

**Prev: 6,225.69**

**Value (Rp Miliar): 6,606**

**Low - High: 6,239 - 6,274**

**Frequency: 483,433**

## SUMMARY

**IHSG ditutup menguat.** IHSG ditutup menguat di level **6,274.49 (+0.78%)**, penguatan didorong oleh Agriculture **(+3.77%)** dan Misc-IND **(+1.46%)**. IHSG ditutup menguat didorong oleh sentiment perang antara Amerika Serikat dan China yang lebih mereda untuk sementara waktu. Penguatan rupiah juga turut mendorong menjadi sentiment positif.

**Bursa Amerika Serikat ditutup Menguat.** Dow Jones ditutup **28,956.90 (+0.74%)**, NASDAQ ditutup **9,203.43 (+0.81%)**, S&P 500 ditutup **3,274.70 (+0.67%)**. Bursa saham US ditutup menguat kembali. Penguatan didorong oleh meredanya tensi perang Iran - US yang dimana Presiden Trump justru mengatakan bahwa beliau terbuka untuk dialog dengan Negara Republik Islam tersebut. Selain itu data ekonomi US dilaporkan cukup baik dimana data klaim pengangguran tercatat 214,000 menurun sebanyak 9,000 dari periode sebelumnya dan dibawah ekspektasi 220,000. Sedangkan data pekerjaan baru meningkat sebanyak 202,000 pada bulan Desember 2019 dimana melebihi estimasi pasar modal di level 150,000. Hal tersebut menambahkan optimisme pada pasar modal.

## IHSG diprediksi Melemah

**Resistance 2 : 6,297**








**Resistance 1 : 6,286**

**Support 1 : 6,251**

**Support 2 : 6,227**

IHSG diprediksi melanjutkan pelemahan dimana perhatian investor masih akan tertuju kelanjutan dari perang antara Amerika Serikat dan Iran. Secara teknikal indikator stochastic mulai melebar setelah membentuk deadcross mengindikasikan masih ada potensi pelemahan jangka pendek.

Commodity	Last	Change	Change (%)
Gold	1,552.8	-5.170	-0.33%
Silver	17.927	-0.240	-1.32%
Copper	2.800	-0.012	-0.43%
Nickel	14,115	60.000	0.43%
Oil (WTI)	59.52	-0.090	-0.15%
Brent Oil	65.340	-0.100	-0.15%
Nat Gas	2.167	0.026	1.21%
Coal (ICE)	69.0	1.850	2.76%
CPO (Myr)	3,041	-1.000	-0.03%

Country Index	Last	Change	Change (%)
JCI 	6,274.49	49	0.78%
NIKKEI 	23,739.87	535	2.31%
HSI 	28,561.00	473	1.68%
DJIA 	28,956.90	212	0.74%
NASDAQ 	9,203.43	74	0.81%
S&P 500 	3,274.70	22	0.67%
EIDO 	25.68	0.01	0.04%
FTSE 	7,598.12	23	0.31%
CAC 40 	6,042.55	12	0.19%
DAX 	13,495.06	175	1.31%

Major Currencies	Last	Change	Change (%)
USD/IDR	13,850.00	-42.500	-0.31%
SGD/IDR	10,250.53	-31.460	-0.31%
USD/JPY	109.50	0.360	0.33%
EUR/USD	1.1109	0.000	0.04%
USD/HKD	7.7668	-0.009	-0.12%
USD/CNY	6.9318	-0.014	-0.21%

Top Gainers	Last	Change	Change (%)
SCMA	1,490	90	6.43%
PWON	570	30	5.56%
BBNI	7,700	275	3.70%
PTPP	1,675	50	3.08%
WIKA	2,140	60	2.88%

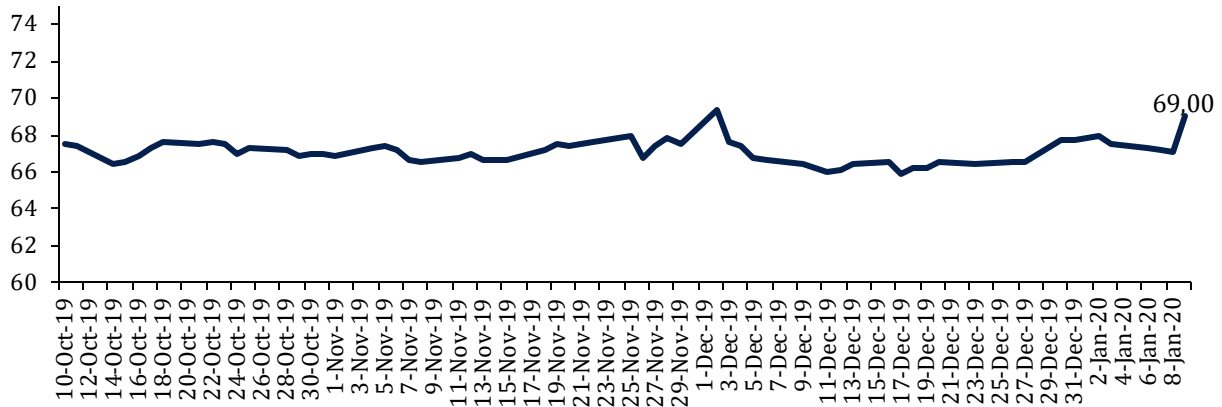
Top Losers	Last	Change	Change (%)
MEDC	880	-35	-3.83%
ANTM	880	-25	-2.76%
TKIM	11,175	-125	-1.11%
UNTR	21,325	-225	-1.04%
INDY	1,235	-10	-0.80%

Top Value	Last	Change	Change %
BBRI	4,400	20	0.46%
BMRI	7,700	200	2.67%
BBCA	33,700	300	0.90%
HMSP	2,280	10	0.44%
BBNI	7,700	275	3.70%

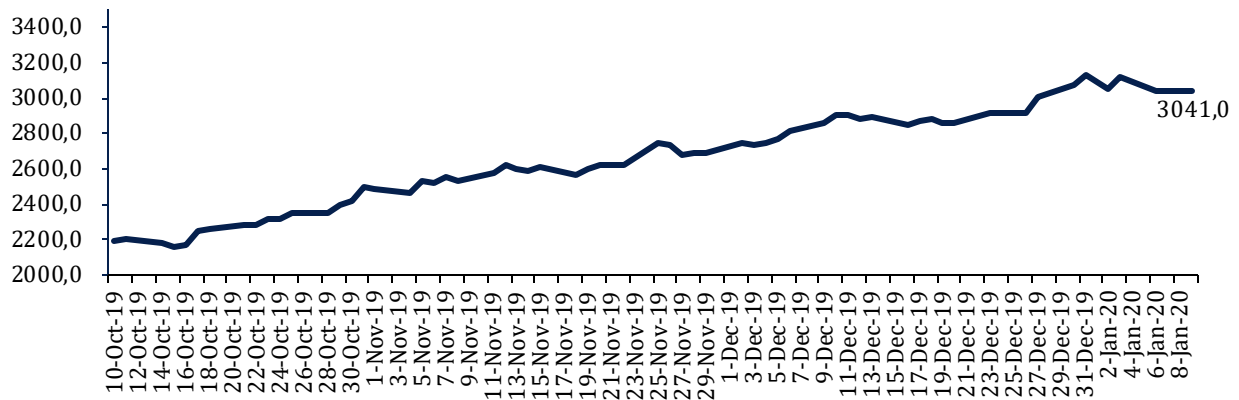
Contact: [Research@arthasekuritas.com](mailto:Research@arthasekuritas.com)

## Commodity Daily Price Movements

### NewCastle Coal Spot Price (US\$/MT)



### MPOC CPO PRICE ( in MYR/MT)



## Upcoming Economic Event

Date	Country	Event	Actual	Forecast	Previous
7 Jan 2020	USA	Trade Balance (Nov)	-43.10B	-43.90B	-47.20B
	USA	ISM Non-Manufacturing PMI (Dec)	55.0	54.5	53.9
	IDN	Consumer Confidence (Dec)	126.4	123.4	124.2
	IDN	Forex Reserve (Dec)	\$129.2B	\$127.1B	\$126.6B
8 Jan 2020	USA	Crude Oil Inventories	1.164M	-3.288M	-11.463M
9 Jan 2020	CHN	CPI (YoY) (Dec)	4.5%		4.5%
10 Jan 2020	USA	Non-farm Payrolls (Dec)		160K	266K
	USA	Unemployment Rate (Dec)		3.5%	3.5%
	IDN	Retail Sales (YoY) (Nov)		3.5%	3.6%

## PENJUALAN OTOMOTIF TAHUN INI DIPROYEKSI STAGNAN

Setelah mengalami penurunan yang cukup signifikan pada volume penjualan di 2019 yakni sebesar 11% dikisaran 1 juta unit, di tahun 2020 pertumbuhan volume diproyeksikan stagnan. Untuk diketahui, PT Toyota Astra Motor menyatakan pada tahun 2019 penjualan turun tipis di 5.8% YoY, sedangkan PT Honda Prospect Motor mencatatkan penurunan volume penjualan 7.84% YoY. Ekonomi dan daya beli masyarakat di 2020 diperkirakan akan lebih baik dibandingkan dengan tahun 2019 sehingga para pemain otomotif memperkirakan tren penurunan berpotensi kecil terjadi dengan proyeksi pertumbuhan yang lebih stagnan.

Source: Bisnis

## SMGR 12,200 (+1.67%) AKAN MEMPERKUAT PASAR REGIONAL

PT Semen Indonesia Tbk (SMGR) menyatakan untuk terus menfokuskan kinerja dengan memperluas ekspansi di pasar regional seiring dengan kondisi dalam negeri yang masih mengalami kelebihan pasokan. Pasar regional yang akan menjadi fokus SMGR antara lain adalah Asia Selatan dan Asia Tenggara. Saat ini, SMGR telah merampungkan integrasi fasilitas produksi dan distribusi yang akan mendorong pengiriman produk ke pasar ekspor. Untuk diketahui, SMGR mencatatkan volume penjualan ekspor sebesar 3.87 juta ton per 11M19, atau naik 19.9% YoY.

Sumber: *Bisnis*

## PTPP 1,675 (+3.07%) AKAN DIVESTASI SAHAM, BIDIK HINGGA Rp1 Tn

PT PP Tbk (PTPP) melakukan negosiasi dengan sejumlah calon investor terkait rencana pelepasan saham di proyek investasi pelabuhan dan jalan tol tahun ini. Perseroan menargetkan mengantongi dana Rp750 bn hingga Rp1 tn dari divestasi tersebut. Aset yang akan didivestasi merupakan Terminal Multipurpose Kuala Tanjung di Sumatera Utara yang bermitra dengan Pelindo 1. Sedangkan aset tol perseroan rencananya akan ditawarkan sekitar 25% saham perseroan untuk jalan tol Pandang Malang yang saat ini PTPP memiliki sebesar 35%. Aset tol lainnya yang akan ditawarkan adalah tol Medan - Kualanamu - Tebing Tinggi dengan panjang 61.7% dimana perseroan memiliki 15% kepemilikan.

Sumber: *IQPlus*

## WSKT 1,470 (+2.08%) SIAPKAN CAPEX Rp 25 Tn UNTUK 2020

PT Waskita Karya Tbk (WSKT) menganggarkan belanja modal alias capital expenditure (capex) sebesar Rp 25 triliun - Rp 28 triliun. Jumlah ini tumbuh dari anggaran tahun lalu yang sebesar Rp 22 triliun. Anggaran capex ini disesuaikan dengan kebutuhan investasi WSKT tahun ini. WSKT masih mengerjakan pembangunan beberapa ruas jalan tol yang dimiliki oleh PT Waskita Toll Road. Selain itu WSKT juga menargetkan beberapa proyek investasi baru di bidang jalan tol, realty, dan infrastruktur lain non-jalan tol. Capex tersebut akan berasal dari kas internal perusahaan, pinjaman dari perbankan ataupun melalui penerbitan obligasi.

Sumber: *Kontan*

## BDMN 3,810 (+0.00%) PEFINDO TEGASKAN PERINGKAN idAAA UNTUK MTN

PEFINDO menegaskan peringkat "idAAA" untuk MTN I/2019 senilai Rp500 miliar yang diterbitkan PT Bank Danamon Indonesia Tbk (Bank Danamon), yang akan jatuh tempo pada tanggal 6 Maret 2020. kesiapan Bank Danamon untuk melunasi MTN yang akan jatuh tempo tersebut didukung oleh aset likuid dalam bentuk kas dan setara kas sebesar Rp2,1 triliun per 30 September 2019.

Sumber: *Kontan*

## WIKA Wijaya Karya Tbk (Target Price: 2,200 – 2,250/Share)



**Entry Level: 2,120 – 2,150**  
**Stop Loss: 2,080**

Menguat dengan volume tinggi, indikator stochastic bergerak membentuk goldencross mengindikasikan potensi penguatan akan berlanjut.

## CPIN Charoen Pokphand Indonesia Tbk (Target Price: 7,600 – 7,750/Share)



**Entry Level: 6,800 – 6,925**  
**Stop Loss: 7,200**

Mengalami koreksi setelah breakout, candlestick membentuk doji.

**SCMA Surya Citra Media Tbk (TargetPrice: 1,540 – 1,550/Share)**



**Entry Level: 1,540 – 1,550**  
**Stop Loss: 1,300**

Indikator stochastic membentuk goldencross mengindikasikan potensi penguatan.

Stocks	Call	Buy Date	Entry Range	Call Price	Last	Gain/Loss From Call	Target Price Range	Stop Loss
BBNI	HOLD	2 Dec 2019	7,450 - 7,500	7,500	7,700	+2.67%	8,000 - 8,100	7,400
CTRA	HOLD	3 Dec 2019	1,000 - 1,020	1,020	1,015	-0.49%	1,100 - 1,120	980
CPIN	HOLD	27 Dec 2019	6,800 - 6,925	6,925	7,350	+6.14%	7,600 - 7,750	7,200
ANTM	HOLD	6 Jan 2019	850 - 825	850	880	+3.53%	915 - 925	780
SCMA	HOLD	7 Jan 2019	1,350 - 1,400	1,395	1,490	+6.81%	1,540 - 1,550	1,300
WIKA	BUY	10 Jan 2019	2,120 - 2,150	2,140	2,140	+0.00%	2,200 - 2,250	2,080

## Notes

<b>BUY</b>	Indikator teknikal menunjukkan signal beli dengan sentimen netral/positif.
<b>Spec BUY</b>	Indikator teknikal menunjukkan signal beli dengan sentimen netral/negatif, atau Indikator teknikal netral/negatif dengan sentimen positif.
<b>HOLD</b>	Indikator teknikal netral dan sentimen netral.
<b>SELL</b>	Indikator teknikal menunjukkan signal jual dengan sentimen netral/negatif.

## Disclaimer

We have based this document on information obtained from sources we believe to be reliable, but we do not make any representation or warranty nor accept any responsibility or liability as to its accuracy, completeness or correctness. Expressions of opinion contained herein are those of Artha Sekuritas Indonesia only and are subject to change without notice. Any recommendation contained in this document does not have regard to the specific investment objectives, financial situation and the particular needs of any specific addressee. This document is for the information of the addressee only and is not to be taken as substitution for the exercise of judgment by the addressee. This document is not and should not be construed as an offer or a solicitation of an offer to purchase or subscribe or sell any securities.



**PT Artha Sekuritas Indonesia**

**A Member of the Indonesia Stock Exchange**

Equity Tower, Lt. 22 E-F

Sudirman Central Business District Lot 9

Jalan Jendral Sudirman Kav 52-53

Jakarta Selatan, 12190

Telephone +(62) (21) 515 2338

Fax +(62) (21) 515 2339

Email [cs@arthasekuritas.com](mailto:cs@arthasekuritas.com)

[www.arthasekuritas.com](http://www.arthasekuritas.com)