

IHSG: 6,225.69 (-0.86%)



IHSG Statistics

Vol (Mil Lembar): 8,820

Prev: 6,279.35

Value (Rp Miliar): 6,686

Low - High: 6,218 - 6,250

Frequency: 479,162

SUMMARY

IHSG ditutup melemah. IHSG ditutup melemah di level **6,225.69 (-0.86%)**, pelemahan didorong oleh Basic-IND (-2.15%) dan Agriculture (-1.55%). IHSG ditutup melemah didorong oleh sentimen panasnya perang AS-Iran yang kembali memanas. Investor menjadi lebih konservatif untuk masuk ke pasar modal.

Bursa Amerika Serikat ditutup Menguat. Dow Jones ditutup **28,745.09 (+0.56%)**, NASDAQ ditutup **9,129.24 (+0.67%)**, S&P 500 ditutup **3,253.05 (+0.49%)**. Bursa saham US ditutup menguat setelah komentar dari Presiden Trump terkait Iran menurunkan kecemasan para investor atas eskalasi US - Iran. Presiden Trump mengatakan bahwa Iran menahan diri setelah melancarkan serangan ke pangkalan udara Ain al-Asad, sehingga US memberikan hukuman sanksi ekonomi kepada Iran. Harga minyak dunia mengalami penurunan ke level US\$59.9/barel (-3.60%). Bursa Asia dibuka menguat setelah komentar dari Presiden Trump menghalau kecemasan para investor.

IHSG diprediksi Melemah

Resistance 2 : 6,263











Resistance 1 : 6,245

Support 1 : 6,213

Support 2 : 6,199

IHSG diprediksi melanjutkan pelemahan dimana perhatian investor masih akan tertuju kelanjutan dari perang antara Amerika Serikat dan Iran. Secara teknikal indikator stochastic membentuk deadcross mengindikasikan masih ada potensi pelemahan jangka pendek.

Commodity	Last	Change	Change (%)
Gold	1,557.9	-37.190	-2.33%
Silver	18.152	-0.241	-1.31%
Copper	2.812	0.019	0.68%
Nickel	14,055	147.500	1.06%
Oil (WTI)	59.94	-2.760	-4.40%
Brent Oil	65.810	-2.460	-3.60%
Nat Gas	2.155	-0.007	-0.32%
Coal (ICE)	67.1	-0.050	-0.07%
CPO (Myr)	3,042	0.000	0.00%

Country Index	Last	Change	Change (%)
JCI 	6,225.69	-54	-0.85%
NIKKEI 	23,204.76	-371	-1.57%
HSI 	28,087.92	-234	-0.83%
DJIA 	28,745.09	161	0.56%
NASDAQ 	9,129.24	61	0.67%
S&P 500 	3,253.05	16	0.49%
EIDO 	25.67	0.20	0.79%
FTSE 	7,574.93	1	0.01%
CAC 40 	6,031.00	19	0.31%
DAX 	13,320.18	93	0.71%

Major Currencies	Last	Change	Change (%)
USD/IDR	13,892.50	17.500	0.13%
SGD/IDR	10,288.45	10.290	0.10%
USD/JPY	109.03	0.590	0.54%
EUR/USD	1.1113	-0.004	-0.36%
USD/HKD	7.7759	-0.002	-0.03%
USD/CNY	6.9462	0.001	0.01%

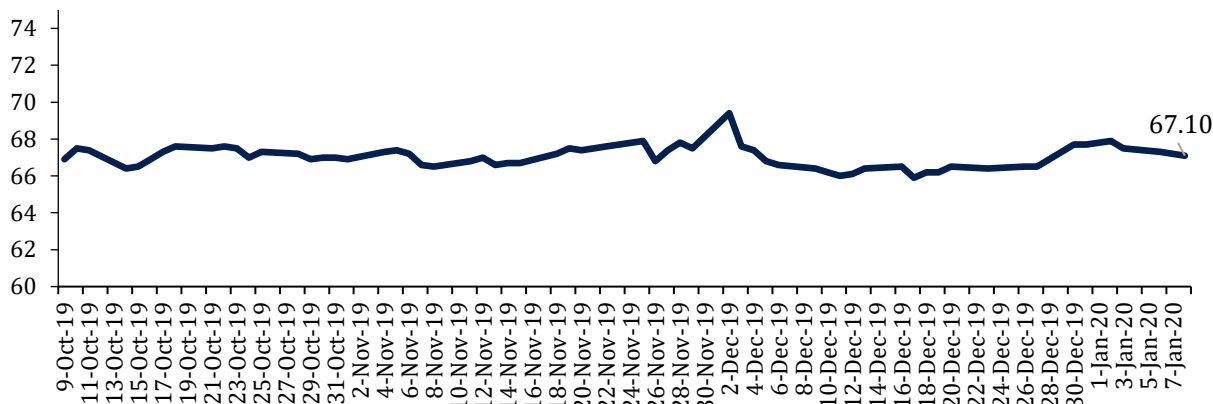
Top Gainers	Last	Change	Change (%)
ANTM	905	30	3.43%
GGRM	57,400	1400	2.50%
MEDC	915	15	1.67%
EXCL	3300	50	1.54%
UNTR	21,550	300	1.41%

Top Losers	Last	Change	Change (%)
WSKT	1,440	-65	-4.32%
PTPP	1,625	-65	-3.85%
INTP	18,200	-700	-3.70%
BRPT	1,280	-45	-3.40%
TPIA	9,300	-325	-3.38%

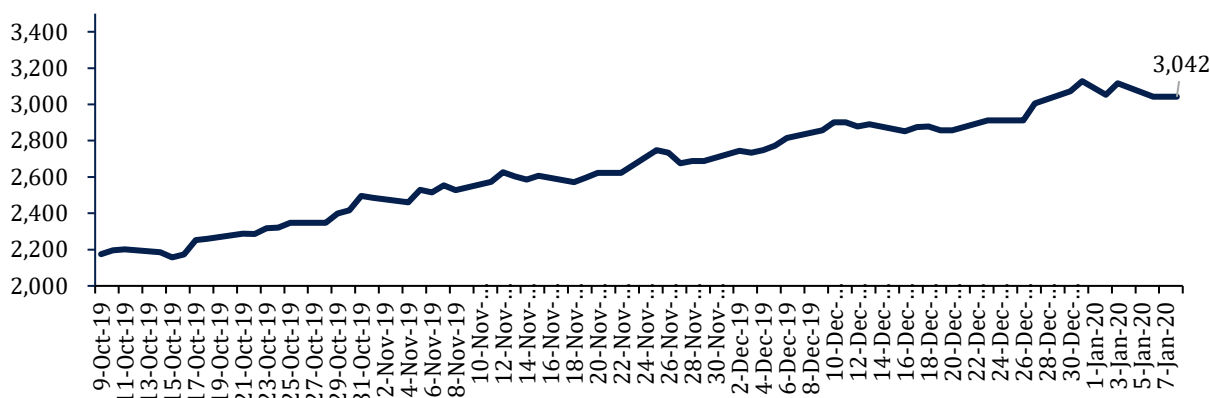
Top Value	Last	Change	Change %
BBRI	4,380	-20	-0.45%
BMRI	7,500	-100	-1.32%
BBCA	33,400	-300	-0.89%
HMSP	2,270	20	0.89%
TLKM	3,900	-40	-1.02%

Commodity Daily Price Movements

NewCastle Coal Spot Price (US\$/MT)



MPOC CPO PRICE (in MYR/MT)



Upcoming Economic Event

Date	Country	Event	Actual	Forecast	Previous
7 Jan 2020	USA	Trade Balance (Nov)	-43.10B	-43.90B	-47.20B
	USA	ISM Non-Manufacturing PMI (Dec)	55.0	54.5	53.9
	IDN	Consumer Confidence (Dec)	126.4	123.4	124.2
	IDN	Forex Reserve (Dec)	\$129.2B	\$127.1B	\$126.6B
8 Jan 2020	USA	Crude Oil Inventories	1.164M	-3.288M	-11.463M
9 Jan 2020	CHN	CPI (YoY) (Dec)			4.5%
10 Jan 2020	USA	Non-farm Payrolls (Dec)		160K	266K
	USA	Unemployment Rate (Dec)		3.5%	3.5%
	IDN	Retail Sales (YoY) (Nov)		3.5%	3.6%

WIKA 2,080 (-1.89%) SIAPKAN BELANJA MODAL Rp11.5 Tn

PT Wijaya Karya Tbk menyiapkan belanja modal sebesar Rp11.5 tn pada 2020. Dana ini digunakan untuk penyertaan modal di entitas bisnis dan pengembangan usaha perseroan. Saat ini WIKA berencana mengembangkan beberapa proyek besar di bidang infrastruktur seperti light railway transit (LRT) lanjutan di Jakarta, tol di Jawa Tengah dan pengembangan pelabuhan di Indonesia Timue. Ke tiga proyek tersebut memiliki nilai proyek masing-masing sebesar Rp3 tn. Selain itu WIKA juga memiliki proyek di Senegal dimana nilai framework agreement sebesar Rp3.5 triliun untuk membangun Goree Tower.

Sumber: *InvestorDaily*

DILD 306 (-0.64%) AKAN EKSPANSI KEMBANGKAN KAWASAN INDUSTRI

PT Intiland Development memperkirakan industri properti di tahun 2020 belum akan mengalami perubahan yang signifikan. DILD di tahun 2020 masih akan mengandalkan beberapa proyek baru dan akan berfokus pada proyek kawasan industri. DILD akan memulai area pengembangan tahap pertama proyek kawasan industri baru yang berlokasi di Jawa Tengah seluas total 287 hektar dan area pengembangan baru di Ngoro Industrial Park, Mojokerto, Jawa Timur. Tahun 2020 DILD mengalokasikan belanja modal atau capital expenditure (capex) sebesar Rp1.5 trn. Alokasi capex tersebut akan digunakan untuk membiayai konstruksi yang sedang berjalan dan pengembangan proyek baru.

Sumber: *IQPlus*

LPKR 236 (-0.84%) RAIH Rp 1.28 Tn SETELAH DIVESTASI DUA MALL

PT Lippo Karawaci Tbk (LPKR), mengumumkan telah menandatangani perjanjian jual beli (CSPA) dua mall di Indonesia dengan NWP Retail yang merupakan perusahaan kerjasama antara Warburg Pincus dengan PT City Retail Developments. Total nilai dari penjualan kedua mall di Indonesia tersebut (Pejaten Village dan Binjai Supermall) yakni sebesar Rp1.28 triliun (S\$124.3 juta). Divestasi ini diharapkan akan memberikan fleksibilitas dalam hal likuiditas untuk berinvestasi pada aset-aset baru.

Sumber: *IQPlus*

EXCL 3,300 (+1.54%) AKAN MELUNASI UTANG JATUH TEMPO DENGAN KAS INTERNAL

PT XL Axiata Tbk (EXCL) tercatat memiliki utang jatuh tempo yang jatuh tempo pada tahun 2020 sebesar Rp1.06 triliun. Rencananya, manajemen EXCL tidak memiliki rencana untuk menerbitkan surat utang baru untuk pelunasan utang jatuh tempo tersebut, dimana untuk pembayarannya EXCL akan mengandalkan kas internal didorong oleh arus kas perusahaan yang masih sehat dan cukup untuk melakukan pembayaran. Dengan demikian, tingkat utang EXCL berpotensi untuk lebih rendah pada akhir tahun ini.

Sumber: *Bisnis*

STTP 4,500 (+0.00%) MENAIKKAN KELAS BEBERAPA PRODUK

PT Siantar Top Tbk (STTP) berencana untuk menaikkan kelas sejumlah produk dimana tampilan kemasan dan volume serta isi kemasan akan ditingkatkan. Kenaikkan kelas ini juga disertai dengan penyesuaian harga jual produk. Manajemen menyatakan bahwa kenaikan kelas sejumlah produk ini merupakan untuk menghadapi dampak dari penurunan nilai mata uang. Meskipun demikian, kenaikan harga produk akan dilakukan secara bertahap.

Sumber: *Kontan*

ANTM Aneka Tambang Tbk (Target Price: 915 - 925/Share)



Entry Level: 850 - 825
Stop Loss: 780

Menguat dengan volume tinggi, indikator stochastic bergerak melebar setelah membentuk goldencross mengindikasikan potensi penguatan akan berlanjut.

CPIN Charoen Pokphand Indonesia Tbk (Target Price: 7,600 - 7,750/Share)



Entry Level: 6,800 - 6,925
Stop Loss: 7,200

Mengalami koreksi setelah breakout, candlestick membentuk doji.

SCMA Surya Citra Media Tbk (Target Price: 1,540 – 1,550/Share)



Entry Level: 1,540 – 1,550
Stop Loss: 1,300

Indikator stochastic membentuk goldencross mengindikasikan potensi penguatan.

Stocks	Call	Buy Date	Entry Range	Call Price	Last	Gain/Loss From Call	Target Price Range	Stop Loss
BBNI	HOLD	2 Dec 2019	7,450 - 7,500	7,500	7,425	-1.00%	8,000 - 8,100	7,400
CTRA	HOLD	3 Dec 2019	1,000 - 1,020	1,020	1,015	-0.49%	1,100 - 1,120	980
CPIN	HOLD	27 Dec 2019	6,800 - 6,925	6,925	7,275	+5.05%	7,600 - 7,750	7,200
ANTM	HOLD	6 Jan 2019	850 - 825	850	905	+6.47%	915 - 925	780
SCMA	HOLD	7 Jan 2019	1,350 - 1,400	1,395	1,400	+0.36%	1,540 - 1,550	1,300

Notes

BUY	Indikator teknikal menunjukkan signal beli dengan sentimen netral/positif.
Spec BUY	Indikator teknikal menunjukkan signal beli dengan sentimen netral/negatif, atau Indikator teknikal netral/negatif dengan sentimen positif.
HOLD	Indikator teknikal netral dan sentimen netral.
SELL	Indikator teknikal menunjukkan signal jual dengan sentimen netral/negatif.

Disclaimer

We have based this document on information obtained from sources we believe to be reliable, but we do not make any representation or warranty nor accept any responsibility or liability as to its accuracy, completeness or correctness. Expressions of opinion contained herein are those of Artha Sekuritas Indonesia only and are subject to change without notice. Any recommendation contained in this document does not have regard to the specific investment objectives, financial situation and the particular needs of any specific addressee. This document is for the information of the addressee only and is not to be taken as substitution for the exercise of judgment by the addressee. This document is not and should not be construed as an offer or a solicitation of an offer to purchase or subscribe or sell any securities.



PT Artha Sekuritas Indonesia

A Member of the Indonesia Stock Exchange

Equity Tower, Lt. 22 E-F

Sudirman Central Business District Lot 9

Jalan Jendral Sudirman Kav 52-53

Jakarta Selatan, 12190

Telephone +(62) (21) 515 2338

Fax +(62) (21) 515 2339

Email cs@arthasekuritas.com

www.arthasekuritas.com