

IHSG: 6,244.35 (+0.53%)



IHSG Statistics

Vol (Mil Lembar): 10,470

Prev: 6,211.59

Value (Rp Miliar): 8,138

Low - High: 6,205 - 6,244 **Frequency: 528,448**

SUMMARY

IHSG ditutup menguat. IHSG ditutup menguat di level **6,244.35 (+0.53%)**, penguatan didorong oleh Mining **(+1.38%)** dan Basic-IND **(+1.06%)**. IHSG ditutup menguat didorong oleh persetujuan perjanjian dagang fase I antara Amerika Serikat dan China. Selain itu data perekonomian di China terkait produksi industri mencatatkan pertumbuhan yang cukup baik yakni 6.2%.

Bursa Amerika Serikat ditutup Menguat. Dow Jones ditutup **28,267.16 (+0.11%)**, NASDAQ ditutup **8,823.36 (+0.10%)**, S&P 500 ditutup **3,192.52 (+0.03%)**. Bursa saham US ditutup kembali menguat namun penguatan sudah terlihat mulai terbatas. Hingga saat ini belum ada katalis baru yang dapat mendorong bursa saham US. Peningkatan masih ditopang oleh kabar perjanjian dagang fase 1 antara US - China yang dimana peresmianya masih terjadi pada bulan Januari 2020. Data ekonomi US menunjukkan pembangunan rumah meningkat ke level 1.323 juta unit meningkat 3.2% YoY dan merupakan angka tertinggi selama 12.5 tahun silam. Bursa Asia dibuka melemah setelah adanya kecemasan Brexit harus diundur kembali pada tahun 2020.

IHSG diprediksi Melemah

Resistance 2 : 6,270











Resistance 1 : 6,257

Support 1 : 6,218

Support 2 : 6,192

IHSG diprediksi melemah, Secara teknikal indikator stochastic bergerak di area overbought mengindikasikan trend penguatan sudah terbatas. Investor akan cenderung wait and see jelang penetapan suku bunga Bank Indonesia.

Commodity	Last	Change	Change (%)
Gold	1,475.7	0.270	0.02%
Silver	17.052	-0.061	-0.36%
Copper	2.807	-0.005	-0.18%
Nickel	14,015	-212.500	-1.49%
Oil (WTI)	60.51	0.300	0.50%
Brent Oil	65.820	0.480	0.73%
Nat Gas	2.321	-0.020	-0.85%
Coal (ICE)	65.9	-0.550	-0.83%
CPO (Myr)	2,878	3.000	0.10%

Country Index	Last	Change	Change (%)
JCI 	6,244.35	33	0.53%
NIKKEI 	24,066.12	114	0.47%
HSI 	27,843.71	336	1.22%
DJIA 	28,267.16	31	0.11%
NASDAQ 	8,823.36	9	0.10%
S&P 500 	3,192.52	1	0.03%
EIDO 	25.37	0.13	0.52%
FTSE 	7,525.28	6	0.08%
CAC 40 	5,968.26	-23	-0.39%
DAX 	13,287.83	-120	-0.89%

Major Currencies	Last	Change	Change (%)
USD/IDR	13,990.00	-15.000	-0.11%
SGD/IDR	10,322.06	-16.410	-0.16%
USD/JPY	109.53	0.030	0.03%
EUR/USD	1.1151	0.001	0.06%
USD/HKD	7.7870	-0.005	-0.06%
USD/CNY	6.9972	0.004	0.05%

Top Gainers	Last	Change	Change (%)
MNCN	1,675	75	4.69%
INDY	1,300	55	4.42%
KLBF	1,635	60	3.81%
EXCL	3310	100	3.12%
CPIN	6,800	200	3.03%

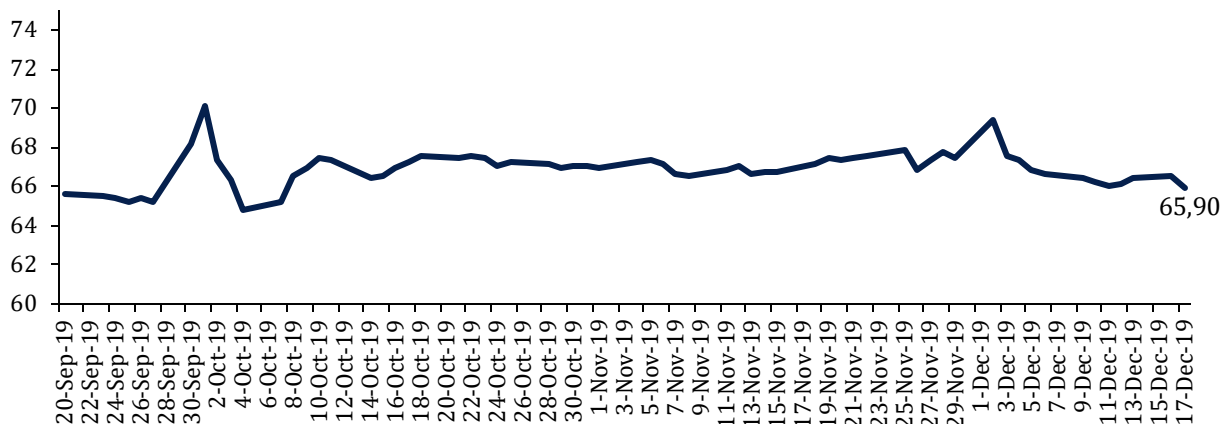
Top Losers	Last	Change	Change (%)
MEDC	905	-45	-4.74%
CTRA	1,025	-30	-2.84%
SMRA	1,000	-20	-1.96%
PWON	560	-10	-1.75%
INKP	7,775	-125	-1.58%

Top Value	Last	Change	Change %
BBCA	32,500	700	2.20%
BBRI	4,350	20	0.46%
BMRI	7,350	0	0.00%
TLKM	3,980	10	0.25%
ADRO	1,655	15	0.91%

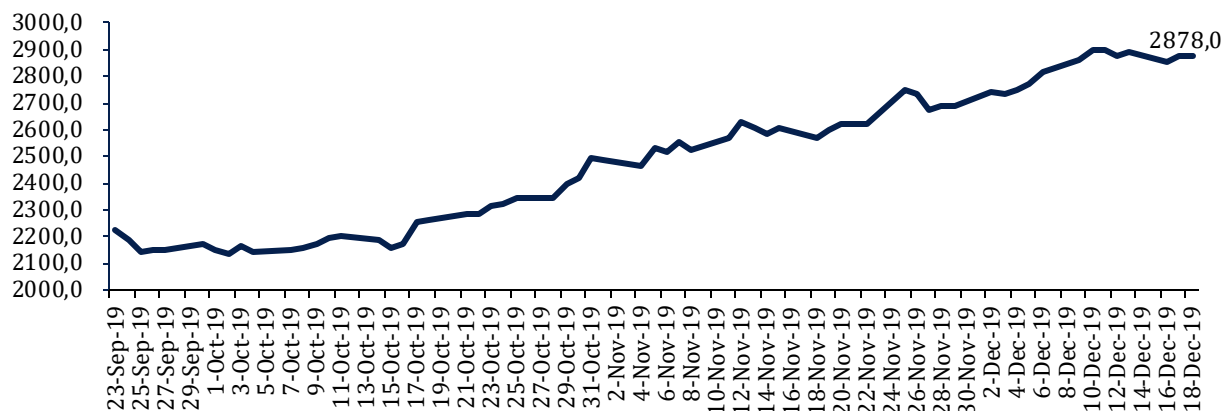
Contact: Research@arthasekuritas.com

Commodity Daily Price Movements

NewCastle Coal Spot Price (US\$/MT)



MPOC CPO PRICE (in MYR/MT)



Upcoming Economic Event

Date	Country	Event	Actual	Forecast	Previous
16 Dec 2019	IDN	Trade Balance (Nov)	-1.33B	-0.13B	0.16B
18 Dec 2019	USA	Crude Oil Inventories			0.822M
19 Dec 2019	IDN	Interest Rate Decision			5.00%
20 Dec 2019	IDN	Motorbike Sales (YoY)			-2.00%

EKSPOR OLEOKIMIA DIPROYEKSI DIATAS TARGET

Asosiasi Produsen Oleochemical (Apolin) memproyeksikan pertumbuhan volume ekspor oleokimia dapat mencapai double digit dan melebihi target yang ditetapkan sebesar 11% pada tahun ini. Permintaan produk turunan oleokimia seperti fatty acid, gliceryn, methyl ester untuk produksi krimer kopi, sabun mandi dan sabun cuci menjadi penyumbang utama pertumbuhan ekspor. Sebagai informasi, kapasitas terpasang oleokimia domestik adalah sebesar 11.32 juta ton dari 12 perusahaan, dimana saat ini utilisasi pabrik berada dikisaran 70% sehingga masih dapat menopang pertumbuhan permintaan di tahun 2020.

Sumber: *Bisnis*

LPKR 240 (+0.00%) MENETAPKAN TARGET 2020 NAIK 47% YoY

PT Lippo Karawaci Tbk (LPKR) telah menetapkan target marketing sales untuk tahun 2020 minimum sebesar Rp2.2 triliun, lebih tinggi 47% dibandingkan target 2019 yang ditetapkan sebesar Rp1.5 triliun. Untuk mencapai target tersebut, LPKR akan meluncurkan beberapa proyek perumahan baru di Cikarang dan Karawaci yang keduanya akan mengincar segmen pasar kelas menengah, serta dari penjualan beberapa produk eksisting seperti di Puri dan Kemang. Sebagai informasi, hingga kuartal III/2019 capaian marketing sales LPKR telah mencapai Rp1.13 triliun atau setara dengan 75% dari target di 2019.

Sumber: *Bisnis*

TLKM 3,980 (+0.25%) PERPANJANG BATAS WAKTU TRANSAKSI MENARA BERSAMA ISAT

PT Telekomunikasi Indonesia Tbk melalui PT Dayamitra Telekomunikasi (Mitratel) bersama ISAT perpanjang batas waktu penutupan perjanjian transaksi jual beli 2,100 menara telekomunikasi senilai Rp4.44 triliun. Hal ini bertujuan untuk memastikan seluruh syarat tangguh terpenuhi diundur hingga tanggal 20 Desember 2019. Dengan adanya akuisisi ini, maka TLKM dapat meningkatkan kapabilitas dari infrastruktur telekomunikasi. Menara tersebut memiliki tenancy ratio yang lebih tinggi daripada rata-rata industry

Sumber: *Investor Daily*

INTP 20,025 (+1.13%) PREDIKSI PENJUALAN SEMEN NAIK 4%

PT Indocement Tunggal Prakarsa Tbk (INTP) memprediksi, volume penjualannya pada 2019 akan naik 3%-4% dibanding realisasi tahun ini. Untuk tahun 2019 ini penjualan semen mencapai 18 juta ton dari total kapasitas produksi yang sebanyak 24,5 juta ton. Di tahun 2020, INTP mengalokasikan belanja modal atau capital expenditure (capex) yang lebih tinggi dibanding 2019, yaitu sekitar Rp 1,3 triliun. INTP belum berencana untuk menambah kapasitas produksinya dikarenakan, utilisasi baru mencapai 70% dari total kapasitas.

Sumber: *Kontan*

JSMR 5,275 (-1.40%) PREDIKSI KENDARAAN TOL NGAWI-KERTOSONO NAIK 15%

PT Jasa Marga Tbk (JSMR) melalui anak usaha PT Jasa Marga Ngawi Kertosono Kediri (JNK) selaku pengelola ruas Tol Ngawi Kertosono memprediksi jumlah kendaraan yang melalui jalan tol itu akan meningkat hingga 15 % selama masa angkutan Natal 2019 dan Tahun Baru 2020 dibandingkan dengan kondisi lalu lintas normal. Jumlah kendaraan dalam kondisi normal yang melintas di ruas Tol Ngawi Kertosono mencapai 20.000 unit untuk semua jenis kendaraan.

Sumber: *IQplus*

ITMG Indo Tambangraya Megah Tbk (Target Price: 11,500 – 11,800/Share)



Entry Level: 10,600 – 11,900

Stop Loss: 10,400

Indikator stochastic membentuk goldencross mengindikasikan potensi penguatan.

BBNI Bank Negara Indonesia Tbk (Target Price: 7,700 – 7,750/Share)



Entry Level: 7,450 – 7,500

Stop Loss: 7,400

Mulai menguat uji resistance terdekat.

PTBA Bukit Asam Tbk (Target Price: 2,800 – 2,840/Share)



Entry Level: 2.660 – 2,700

Stop Loss: 2,620

Mengalami koreksi dan tertahan di sekitar area support.

Stocks	Call	Buy Date	Entry Range	Call Price	Last	Gain/Loss From Call	Target Price Range	Stop Loss
BBNI	HOLD	2 Dec 2019	7,450 - 7,500	7,500	7,700	+2.67%	7,700 - 7,750	7,400
CTRA	HOLD	3 Dec 2019	1,000 - 1,020	1,020	1,025	+0.49%	1,100 - 1,120	980
ITMG	HOLD	13 Dec 2019	10,600 - 11,900	10,750	11,275	+4.88%	11,500 - 11,800	10,400
PTBA	BUY	17 Dec 2019	2,660 - 2,700	2,690	2,650	-1.49%	2,800 - 2,840	2,620

Notes

BUY	Indikator teknikal menunjukkan signal beli dengan sentimen netral/positif.
Spec BUY	Indikator teknikal menunjukkan signal beli dengan sentimen netral/negatif, atau Indikator teknikal netral/negatif dengan sentimen positif.
HOLD	Indikator teknikal netral dan sentimen netral.
SELL	Indikator teknikal menunjukkan signal jual dengan sentimen netral/negatif.

Disclaimer

We have based this document on information obtained from sources we believe to be reliable, but we do not make any representation or warranty nor accept any responsibility or liability as to its accuracy, completeness or correctness. Expressions of opinion contained herein are those of Artha Sekuritas Indonesia only and are subject to change without notice. Any recommendation contained in this document does not have regard to the specific investment objectives, financial situation and the particular needs of any specific addressee. This document is for the information of the addressee only and is not to be taken as substitution for the exercise of judgment by the addressee. This document is not and should not be construed as an offer or a solicitation of an offer to purchase or subscribe or sell any securities.



PT Artha Sekuritas Indonesia

A Member of the Indonesia Stock Exchange

Equity Tower, Lt. 22 E-F

Sudirman Central Business District Lot 9

Jalan Jendral Sudirman Kav 52-53

Jakarta Selatan, 12190

Telephone +(62) (21) 515 2338

Fax +(62) (21) 515 2339

Email cs@arthasekuritas.com

www.arthasekuritas.com