

IHSG: 6,183.51 (-0.17%)



IHSG Statistics

Vol (Mil Lembar): 9,047

Prev: 6,193.79

Value (Rp Miliar): 6,332

Low - High: 6,179 - 6,205 **Frequency: 449,832**

SUMMARY

IHSG ditutup melemah. IHSG ditutup melemah di level **6,183.51 (-0.17%)**, penguatan didorong oleh Agriculture (-0.87%) dan Consumer (-0.68%). IHSG ditutup melemah diakibatkan oleh perkembangan perang dagang yang cenderung negatif. Deadline tanda tangan perjanjian tersebut semakin dekat dan memunculkan kekhawatiran bagi investor.

Bursa Amerika Serikat ditutup Melemah. Dow Jones ditutup **27,881.72 (-0.10%)**, NASDAQ ditutup **8,616.18 (-0.07%)**, S&P 500 ditutup **3,132.52 (-0.11%)**. Bursa saham US ditutup melemah setelah adanya sentimen buruk dari investor terhadap perang dagang US - China. Investor sangat pesimis bahwa US - China tidak akan menandatangani perjanjian dagang fase 1 hingga tanggal 15 Desember 2019 nanti dan US akan memberikan tarif tambahan terhadap China. Saat ini US masih menginginkan China membeli hasil agrikulturnya, namun juga ingin meningkatkan tarif impor produk dari China ke US. Dengan meningkatnya risiko perdagangan, maka kebijakan The Fed akan kembali menjadi sorotan karena tekanan untuk menurunkan suku bunga dapat berlanjut apa bila data ekonomi US di akhir tahun ini tercatat tidak baik.

IHSG diprediksi Melemah

Resistance 2 : 6,215











Resistance 1 : 6,199

Support 1 : 6,173

Support 2 : 6,163

IHSG diprediksi melemah, Candlestick membentuk doji dan indikator stochastic menyempit di area overbought mengindikasikan adanya potensi koreksi dalam jangka pendek. Investor akan cenderung wait and see menanti keputusan suku bunga The Fed.

Commodity	Last	Change	Change (%)
Gold	1,464.0	2.790	0.19%
Silver	16.707	0.065	0.39%
Copper	2.762	0.003	0.11%
Nickel	13,420	97.500	0.73%
Oil (WTI)	59.10	0.080	0.14%
Brent Oil	64.190	-0.060	-0.09%
Nat Gas	2.276	0.044	1.97%
Coal (ICE)	66.0	-0.200	-0.30%
CPO (Myr)	2,902	0.000	0.00%

Country Index	Last	Change	Change (%)
JCI 	6,183.51	-10	-0.17%
NIKKEI 	23,410.19	-21	-0.09%
HSI 	26,436.62	-58	-0.22%
DJIA 	27,881.72	-28	-0.10%
NASDAQ 	8,616.18	-6	-0.07%
S&P 500 	3,132.52	-3	-0.11%
EIDO 	25.07	0.08	0.32%
FTSE 	7,213.76	-20	-0.28%
CAC 40 	5,848.03	11	0.18%
DAX 	13,070.72	-35	-0.27%

Major Currencies	Last	Change	Change (%)
USD/IDR	14,010.00	-5.000	-0.04%
SGD/IDR	10,313.98	4.660	0.05%
USD/JPY	108.77	0.210	0.19%
EUR/USD	1.1093	0.003	0.26%
USD/HKD	7.8269	-0.001	-0.02%
USD/CNY	7.0342	-0.005	-0.07%

Top Gainers	Last	Change	Change (%)
ITMG	10,850	650	6.37%
INDY	1,195	65	5.75%
ADRO	1,485	65	4.58%
SCMA	1,450	50	3.57%
BMRI	7,375	125	1.72%

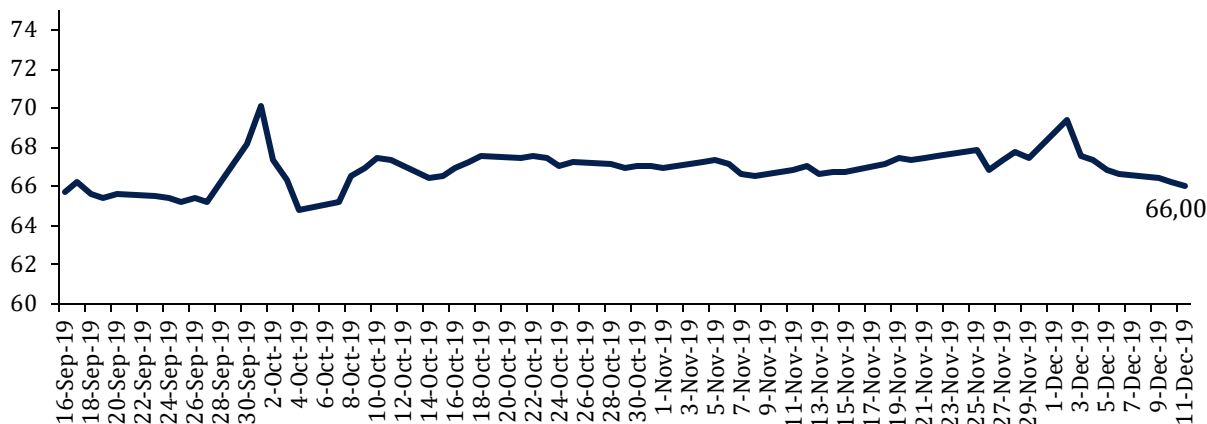
Top Losers	Last	Change	Change (%)
PTPP	1,615	-60	-3.58%
WSKT	1,420	-50	-3.40%
WIKA	2,000	-60	-2.91%
ADHI	1,230	-35	-2.77%
MNCN	1,465	-40	-2.66%

Top Value	Last	Change	Change %
TRAM	50	0	0.00%
PPRO	72	-2	-2.70%
BUMI	68	2	3.03%
ZINC	410	14	3.54%
BKSL	75	-1	-1.32%

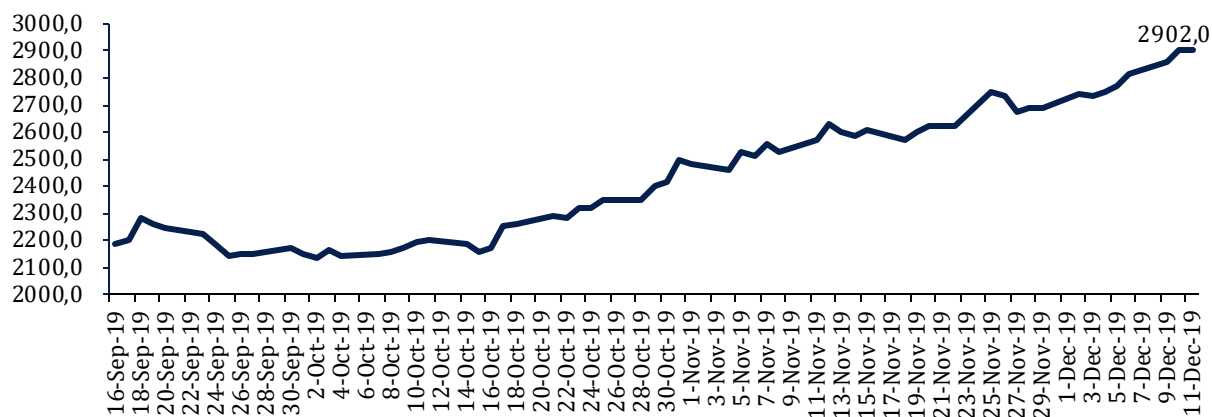
Contact: Research@arthasekuritas.com

Commodity Daily Price Movements

NewCastle Coal Spot Price (US\$/MT)



MPOC CPO PRICE (in MYR/MT)



Upcoming Economic Event

Date	Country	Event	Actual	Forecast	Previous
10 Dec 2019	IDN	Retail Sales (YoY)	3.6%		0.7%
11 Dec 2019	USA	10 Year Note Auction			1.809%
	USA	Crude Oil Inventories			-4.856M
12 Dec 2019	USA	Fed Interest Rate Decision		1.75%	1.75%
13 Dec 2019	CHN	FDI			6.60%
	USA	Retail Sales (YoY) (Nov)			3.10%

UNTR 21,300 (-0.23%) MENURUNKAN CAPEX DI 2020

PT United Tractors Tbk (UNTR) mengindikasikan belanja modal yang lebih rendah untuk tahun 2020 seiring dengan pelemahan harga batubara. Pelemahan harga batubara diprediksi berpotensi mengurangi volume produksi dari kontraktor baru pada tahun depan. Untuk diketahui, pada tahun ini UNTR menganggarkan belanja modal sebesar US\$700 - 800 juta dimana alokasi dana terbesar diserap oleh PT Pamapersada Nusantara, anak perusahaan yang bergerak dibisnis kontraktor pertambangan, dimana dana tersebut digunakan untuk pemenuhan kebutuhan pembelian dan maintenance alat berat.

Sumber: *Bisnis*

PGAS 2,100 (-1.87%) BERENCANA AKUISISI BLOK MIGAS

PT Perusahaan Gas Negara Tbk (PGAS) tengah menyiapkan dana investasi senilai US\$70 - 100 juta untuk mengakuisisi blok migas di Indonesia yang akan dilakukan oleh anak usahanya, Saka Energy. Untuk diketahui, di 2020 PGAS menganggarkan belanja modal sebesar US\$700 juta dimana sebesar US\$280 juta ditujukan untuk Saka Energy. Terkait dengan akuisisi, Saka Energi berencana untuk mengakuisisi blok migas yang telah melakukan produksi. Selain akuisisi blok migas, sisa belanja modal untuk Saka Energy yang sebesar US\$180 juta akan digunakan untuk pengembangan Blok Pangkah di Jawa Timur.

Sumber: *Bisnis*

PRESIDEN TARGETKAN PENYALURAN KUR CAPAI Rp325 Tn PADA 2024

Presiden Republik Indonesia Joko Widodo targetkan penyaluran Kredit Usaha Rakyat (KUR) mencapai Rp325 tn pada tahun 2024. Nilai tersebut meningkat 71.05% dibandingkan target yang ditetapkan pada 2020 yaitu Rp190 tn. Kebijakan pemerintah untuk meningkatkan plafon KUR memiliki dasar dari NPL dari KUR hanya tercatat sebesar 0.13% pada Oktober 2019. Presiden meyakini NPL dibawah 1% tersebut mencerminkan niat dan itikad baik dari penerima KUR. Hingga Oktober 2019, realisasi KUR mencapai Rp127.3 tn atau 90.9% dari target Rp140 tn.

Sumber: *Investor Daily*

JSMR 5,025 (+0.00%) KEBUT PEMBENAHAN TOL LAYANG JAPEK

PT Jasa Marga (Persero) Tbk terus mengebut pembenahan Tol Layang Jakarta-Cikampek (Japek Elevated) menjelang pengoperasiannya pada 20 Desember 2019 untuk memastikan infrastruktur itu sempurna sebab di beberapa titik masih dirasakan belum memberikan kenyamanan bagi pengguna tol. JSMR sedang mengupayakan penyempurnaan sambungan di sisi jembatan (expansion joint/siar muai) sebelum tol dibuka secara fungsional pekan depan.

Sumber: *Kontan*

MDLN 210 (-1.86%) OPTIMIS RAUP MARKETING SALES Rp 4 Tn HINGGA AKHIR 2019

PT Modernland Realty Tbk (MDLN) berharap bisnis kawasan industri semakin tumbuh dan optimis marketing sales hingga akhir tahun mencapai Rp 4 Tn. Sampai kuartal III-2019, MDLN sudah membukukan marketing sales sebesar Rp 2.7 Tn yang berasal dari beberapa proyek misalnya saja proyek Modernland Cilejit, Modern Cikande Industrial Estate I dan II, serta Jakarta Garden City. Untuk tahun 2020, MDLN juga akan berfokus pada penjualan lahan.

Sumber: *Kontan*

CTRA Ciputra Development Tbk (Target Price: 1,100 – 1,120/Share)



Entry Level: 1,000 – 1,020

Stop Loss: 980

Breakout resistance dan membentuk pola double bottom didorong dengan volume yang cukup tinggi mengindikasikan trend penguatan masih akan berlanjut.

BBNI Bank Negara Indonesia Tbk (Target Price: 7,700 – 7,750/Share)



Entry Level: 7,450 – 7,500

Stop Loss: 7,400

Mulai menguat setelah rebound di area support. Uji resistance.

SSMS Sawit Sumbermas Sarana Tbk (Target Price: 910 – 930/Share)



Entry Level: 870 – 890
Stop Loss: 860

Bergerak dalam trend konsolidasi. Indikator stochastic membentuk goldencross mengindikasikan potensi penguatan.

Stocks	Call	Buy Date	Entry Range	Call Price	Last	Gain/Loss From Call	Target Price Range	Stop Loss
BBNI	HOLD	2 Dec 2019	7,450 - 7,500	7,500	7,575	+1.00%	7,700 - 7,750	7,400
TLKM	HOLD	2 Dec 2019	3,900 - 3,950	3,930	4,070	+3.56%	4,200 - 4,250	4,050
CTRA	HOLD	3 Dec 2019	1,000 - 1,020	1,020	1,060	+3.92%	1,100 - 1,120	980
SSMS	Spec BUY	11 Dec 2019	870 - 890	880	880	+0.00%	910 - 930	860

Notes

BUY	Indikator teknikal menunjukkan signal beli dengan sentimen netral/positif.
Spec BUY	Indikator teknikal menunjukkan signal beli dengan sentimen netral/negatif, atau Indikator teknikal netral/negatif dengan sentimen positif.
HOLD	Indikator teknikal netral dan sentimen netral.
SELL	Indikator teknikal menunjukkan signal jual dengan sentimen netral/negatif.

Disclaimer

We have based this document on information obtained from sources we believe to be reliable, but we do not make any representation or warranty nor accept any responsibility or liability as to its accuracy, completeness or correctness. Expressions of opinion contained herein are those of Artha Sekuritas Indonesia only and are subject to change without notice. Any recommendation contained in this document does not have regard to the specific investment objectives, financial situation and the particular needs of any specific addressee. This document is for the information of the addressee only and is not to be taken as substitution for the exercise of judgment by the addressee. This document is not and should not be construed as an offer or a solicitation of an offer to purchase or subscribe or sell any securities.



PT Artha Sekuritas Indonesia

A Member of the Indonesia Stock Exchange

Equity Tower, Lt. 22 E-F

Sudirman Central Business District Lot 9

Jalan Jendral Sudirman Kav 52-53

Jakarta Selatan, 12190

Telephone +(62) (21) 515 2338

Fax +(62) (21) 515 2339

Email cs@arthasekuritas.com

www.arthasekuritas.com