

IHSG: 6,193.79 (+0.11%)



IHSG Statistics

Vol (Mil Lembar): 9,079

Prev: 6,186.87

Value (Rp Miliar): 6,414

Low - High: 6,181 - 6,211 **Frequency: 516,496**

SUMMARY

IHSG ditutup menguat. IHSG ditutup menguat di level **6,193.79 (+0.11%)**, penguatan didorong oleh Agriculture **(+0.61%)** dan Trade **(+0.35%)**. IHSG ditutup menguat didorong oleh faktor global terkait data perekonomian Amerika yang cukup baik diatas ekspektasi ekonom. Perkembangan negosiasi dagang AS-China juga mulai positif.

Bursa Amerika Serikat ditutup Melemah. Dow Jones ditutup **27,909.60 (-0.38%)**, NASDAQ ditutup **8,621.83 (-0.40%)**, S&P 500 ditutup **3,135.96 (-0.32%)**. Bursa saham US ditutup melemah pada perdagangan senin hari. Penurunan terjadi setelah index mengalami peningkatan selama 3 hari berturut-turut. Investor kembali berfokus pada perang dagang antara US - China yang dimana deadline tanda tangan perjanjian sudah dibawah 1 minggu sebelum US meningkatkan tariff pada China kembali. Sedangkan dari sisi US mengatakan apabila perjanjian tidak sesuai dengan harapan Presiden Trump, maka Trump akan "walk away" dari tanda tangan perjanjian tersebut. Hal tersebut memberikan tekanan pada bursa US. Sedangkan bursa asia dibuka melemah menanti data inflasi China.

IHSG diprediksi Melemah

Resistance 2 : 6,225











Resistance 1 : 6,210

Support 1 : 6,180

Support 2 : 6,165

IHSG diprediksi melemah, Candlestick membentuk doji dan indikator stochastic menyempit di area overbought mengindikasikan adanya potensi koreksi dalam jangka pendek. Investor akan cenderung wait and see menanti keputusan suku bunga The Fed.

Commodity	Last	Change	Change (%)
Gold	1,461.2	1.150	0.08%
Silver	16.650	0.013	0.08%
Copper	2.754	0.015	0.55%
Nickel	13,323	-167.500	-1.24%
Oil (WTI)	58.87	-0.110	-0.19%
Brent Oil	64.050	-0.110	-0.17%
Nat Gas	2.242	0.029	1.31%
Coal (ICE)	66.2	-0.200	-0.30%
CPO (Myr)	2,902	44.000	1.54%

Country Index	Last	Change	Change (%)
JCI 	6,193.79	7	0.11%
NIKKEI 	23,430.70	76	0.33%
HSI 	26,494.73	-4	-0.01%
DJIA 	27,909.60	-105	-0.38%
NASDAQ 	8,621.83	-35	-0.40%
S&P 500 	3,135.96	-10	-0.32%
EIDO 	24.99	-0.03	-0.12%
FTSE 	7,233.90	-6	-0.08%
CAC 40 	5,837.25	-35	-0.59%
DAX 	13,105.61	-61	-0.46%

Major Currencies	Last	Change	Change (%)
USD/IDR	14,015.00	-22.500	-0.16%
SGD/IDR	10,305.53	-8.960	-0.09%
USD/JPY	108.58	-0.060	-0.06%
EUR/USD	1.1065	0.001	0.05%
USD/HKD	7.8287	-0.001	-0.01%
USD/CNY	7.0393	0.004	0.06%

Top Gainers	Last	Change	Change (%)
MNCN	1,505	110	7.89%
SCMA	1,400	100	7.69%
SMRA	1,060	65	6.53%
PTPP	1,675	100	6.35%
CTRA	1,060	60	6.00%

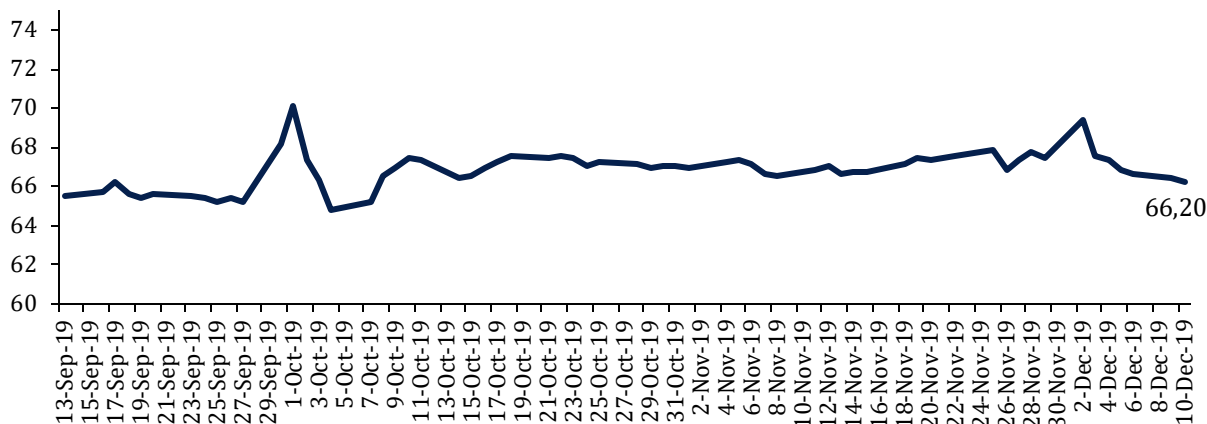
Top Losers	Last	Change	Change (%)
EXCL	3,270	-130	-3.82%
LPPF	3,620	-140	-3.72%
TKIM	11,300	-350	-3.00%
JSMR	5,025	-150	-2.90%
INKP	7,750	-200	-2.52%

Top Value	Last	Change	Change %
TLKM	4,070	-30	-0.73%
BBCA	31,975	0	0.00%
BMRI	7,250	75	1.05%
BBRI	4,180	10	0.24%
SCMA	1,400	100	7.69%

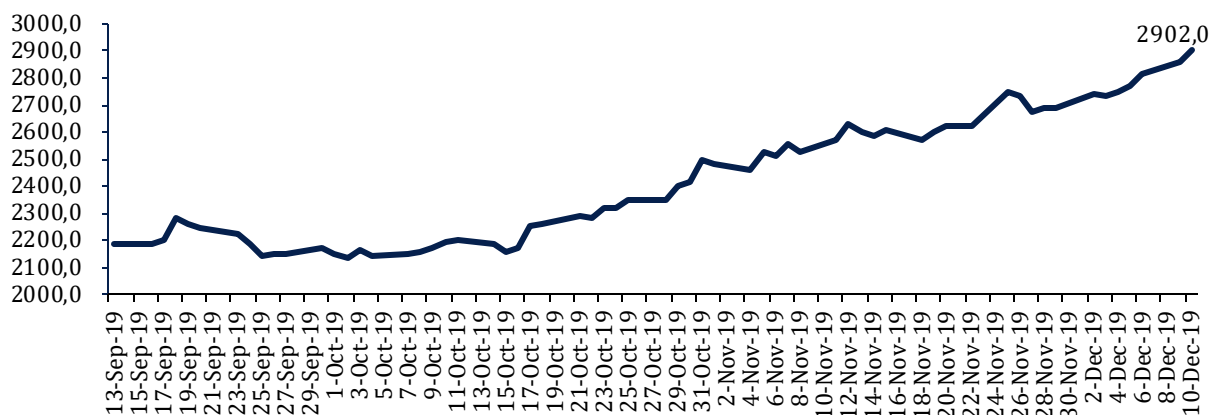
Contact: Research@arthasekuritas.com

Commodity Daily Price Movements

NewCastle Coal Spot Price (US\$/MT)



MPOC CPO PRICE (in MYR/MT)



Upcoming Economic Event

Date	Country	Event	Actual	Forecast	Previous
10 Dec 2019	IDN	Retail Sales (YoY)			0.7%
11 Dec 2019	USA	10 Year Note Auction			1.809%
	USA	Crude Oil Inventories			-4.856M
12 Dec 2019	USA	Fed Interest Rate Decision		1.75%	1.75%
13 Dec 2019	CHN	FDI			6.60%
	USA	Retail Seles (YoY) (Nov)			3.10%

UJI DISTRIBUSI FAME B30 SELESAI PADA AKHIR DESEMBER

Uji penyaluran bahan baku biodiesel yakni fatty acid methyl ester (FAME) ditargetkan rampung pada akhir Desember 2019. Uji distribusi FAME untuk B30 ini telah dimulai sejak 25 November lalu dengan menggunakan tiga moda transportasi yakni pipa, truk dan kapal. Uji ini dilakukan untuk menilai peningkatan kadar air yang dapat menurunkan kualitas biodiesel. Selain uji distribusi, uji jalan juga telah dilakukan oleh kementerian ESDM dimana berdasarkan pengujian tersebut, performa mesin untuk kendaraan dengan berat dibawah 3.5 ton tidak terpengaruh dan masih berada dibawah ambang batas emisi, meskipun konsumsi bahan bakar dinilai meningkat sebesar 0.87%.

Sumber: *Bisnis*

ANTM 825 (+1.85%) BERFOKUS PADA HILIRISASI

PT Aneka Tambang Tbk (ANTM) masih akan berfokus pada pengembangan proyek hilirisasi khususnya untuk komoditas nikel dan bauksit. Saat ini, ANTM tengah membangun pabrik feronikel di Halmahera Timur dan Smelter Grade Alumina Refinery (SGAR) di Kalimantan Barat. Sebagai informasi, pembangunan pabrik feronikel berkapasitas 13.500 TNi ini hampir rampung dengan progres mencapai 97% dan diekspektasikan sudah beroperasi pada tahun depan. Sedangkan untuk smelter SGAR yang merupakan hilirisasi komoditas bauksit diharapkan mampu memberikan tambahan pendapatan mulai tahun 2022.

Sumber: *Bisnis*

BBTN 2,190 (+0.92%) SALURKAN KPR 3.46 JUTA RUMAH SUBSIDI

Bank Tabungan Negara Tbk (BBTN) dalam rangka menyambut Hari Ulang Tahun kredit pemilikan rumah (KPR) ke 43 akan mengukuhkan posisinya sebagai bank yang fokus pada segmen properti dan menjadi kontributor utama pemerintah dalam mensukseskan Program Sejuta Rumah. BBTN telah menyalurkan kredit sebesar Rp159.97 tn kepada 3.46 juta unit rumah. Saat ini BBTN menguasai 91.55% dari pasar KPR subsidi. BBTN sudah memiliki produk khusus bagi milenial yang diluncurkan pada 3Q18 untuk memudahkan generasi milenial mendapatkan rumah melalui produk perbankan yang berbasis digital.

Sumber: *Investor Daily*

ADHI 1,265 (+5.41%) CATATKAN KONTRAK BARU Rp 9.1 Tn HINGGA NOVEMBER 2019

PT Adhi Karya Tbk (ADHI) mencatat perolehan kontrak baru sebesar Rp 9,1 triliun (di luar pajak). Capaian tersebut setara 30,33% dari target yang ditetapkan emiten konstruksi pekat merah tersebut sebesar Rp 30 triliun. Perolehan ini anjlok 57.67% YoY dibandingkan tahun 2018. Realisasi kontrak baru di bulan November 2019 didominasi oleh pengaman pantai di Kota Palu, Sulawesi Tenggara dan Pembangunan Rusun di Penjarangan.

Sumber: *Kontan*

BEST 202 (+6.31%) MEMPEROLEH PINJAMAN ¥ 3,9 MILIAR

PT Bekasi Fajar Industrial Estate Tbk (BEST) memperoleh fasilitas kredit senilai ¥ 3,9 miliar. Jika menggunakan kurs Rp 129,70 per yen, maka nilai pinjaman ini setara dengan Rp 505,85 miliar dari Nomura Special Investments Singapore Pte. Ltd. BEST akan dikenakan bunga sebesar 2% ditambah dengan Tokyo Interbank Offered Rate (TIBOR) tiga bulan. Pinjaman ini akan digunakan untuk membayar kembali fasilitas kredit JPY yang ada.

Sumber: *Kontan*

CTRA Ciputra Development Tbk (Target Price: 1,100 – 1,120/Share)



Entry Level: 1,000 – 1,020
Stop Loss: 980

Breakout resistance dan membentuk pola double bottom didorong dengan volume yang cukup tinggi mengindikasikan trend penguatan masih akan berlanjut.

BBNI Bank Negara Indonesia Tbk (Target Price: 7,700 – 7,750/Share)



Entry Level: 7,450 – 7,500
Stop Loss: 7,400

Mulai menguat setelah rebound di area support.

TLKM Telekomunikasi Indonesia Tbk (Target Price: 4,050 – 4,100/Share)



Entry Level: 3,900 – 3,950

Stop Loss: 3,870

Indikator stochastic mulai melebar setelah membentuk goldencross.

Stocks	Call	Buy Date	Entry Range	Call Price	Last	Gain/Loss From Call	Target Price Range	Stop Loss
BBNI	HOLD	2 Dec 2019	7,450 - 7,500	7,500	7,575	+1.00%	7,700 - 7,750	7,400
TLKM	HOLD	2 Dec 2019	3,900 - 3,950	3,930	4,070	+3.56%	4,200 - 4,250	4,050
CTRA	HOLD	3 Dec 2019	1,000 - 1,020	1,020	1,060	+3.92%	1,100 - 1,120	980

Notes

BUY	Indikator teknikal menunjukkan signal beli dengan sentimen netral/positif.
Spec BUY	Indikator teknikal menunjukkan signal beli dengan sentimen netral/negatif, atau Indikator teknikal netral/negatif dengan sentimen positif.
HOLD	Indikator teknikal netral dan sentimen netral.
SELL	Indikator teknikal menunjukkan signal jual dengan sentimen netral/negatif.

Disclaimer

We have based this document on information obtained from sources we believe to be reliable, but we do not make any representation or warranty nor accept any responsibility or liability as to its accuracy, completeness or correctness. Expressions of opinion contained herein are those of Artha Sekuritas Indonesia only and are subject to change without notice. Any recommendation contained in this document does not have regard to the specific investment objectives, financial situation and the particular needs of any specific addressee. This document is for the information of the addressee only and is not to be taken as substitution for the exercise of judgment by the addressee. This document is not and should not be construed as an offer or a solicitation of an offer to purchase or subscribe or sell any securities.



PT Artha Sekuritas Indonesia

A Member of the Indonesia Stock Exchange

Equity Tower, Lt. 22 E-F

Sudirman Central Business District Lot 9

Jalan Jendral Sudirman Kav 52-53

Jakarta Selatan, 12190

Telephone +(62) (21) 515 2338

Fax +(62) (21) 515 2339

Email cs@arthasekuritas.com

www.arthasekuritas.com