

IHSG: 6,186.87 (+0.57%)



IHSG Statistics

Vol (Mil Lembar): 16,444

Prev: 6,152.12

Value (Rp Miliar): 7,168

Low - High: 6,145 - 6,187

Frequency: 453,417

SUMMARY

IHSG ditutup menguat. IHSG ditutup menguat di level **6,186.87 (+0.57%)**, penguatan didorong oleh Agriculture **(+2.70%)** dan Basic-IND **(+1.17%)**. IHSG ditutup menguat setelah pemerintah Amerika Serikat dan China dikabarkan mulai kembali mendekati kesepakatan dalam negosiasi dagang. Di sisi lain, data cadangan devisa tercatat di level US\$ 126.6 miliar turun tipis namun masih tergolong stabil.

Bursa Amerika Serikat ditutup Menguat. Dow Jones ditutup **28,015.06 (+1.22%)**, NASDAQ ditutup **8,656.53 (+1.00%)**, S&P 500 ditutup **3,145.91 (+0.91%)**. Bursa US ditutup menguat pada perdagangan jumat lalu. Penguatan tersebut didukung oleh pertumbuhan pekerjaan yang melampaui ekspektasi para ekonom. US menambahkan 266,000 pekerjaan baru pada bulan november, dimana ekspektasi para ekonom berada pada 187,000 penambahan pekerjaan baru. Hal tersebut mendorong tingkat pengangguran US turun ke level 3.5%, terendah sejak tahun 1969. Selain itu, The Fed masih terlihat untuk mempertahankan tingkat suku bunganya sehingga kebijakan moneter akan lebih stabil. Investor masih berfokus pada berita terkait perjanjian dagang US - China

IHSG diprediksi Menguat

Resistance 2 : 6,215










Resistance 1 : 6,201

Support 1 : 6,159

Support 2 : 6,131

IHSG diprediksi menguat, Candlestick membentuk higher high dan higher low diatas resistance moving average didukung dengan volume yg cukup tinggi mengindikasikan potensi penguatan masih ada. Namun penguatan diperkirakan akan cukup terbatas melihat stochastic mulai memasuki area overbought.

Commodity	Last	Change	Change (%)
Gold	1,460.0	0.550	0.04%
Silver	16.637	0.035	0.21%
Copper	2.739	0.014	0.51%
Nickel	13,490	202.500	1.52%
Oil (WTI)	58.98	0.550	0.94%
Brent Oil	64.160	0.770	1.21%
Nat Gas	2.213	-0.214	-8.82%
Coal (ICE)	66.4	-0.150	-0.23%
CPO (Myr)	2,858	43.000	1.53%

Country Index	Last	Change	Change (%)
JCI 	6,186.87	35	0.56%
NIKKEI 	23,354.40	54	0.23%
HSI 	26,498.37	281	1.07%
DJIA 	28,015.06	337	1.22%
NASDAQ 	8,656.53	86	1.00%
S&P 500 	3,145.91	28	0.91%
EIDO 	25.02	0.09	0.36%
FTSE 	7,239.66	102	1.43%
CAC 40 	5,871.91	70	1.21%
DAX 	13,166.58	112	0.86%

Major Currencies	Last	Change	Change (%)
USD/IDR	14,037.50	-27.500	-0.20%
SGD/IDR	10,314.49	-2.270	-0.02%
USD/JPY	108.65	0.040	0.04%
EUR/USD	1.1059	0.000	0.00%
USD/HKD	7.8296	0.000	0.00%
USD/CNY	7.0350	-0.010	-0.14%

Top Gainers	Last	Change	Change (%)
WSKT	1,420	130	10.08%
PTPP	1,575	115	7.88%
ADHI	1,200	75	6.67%
WIKA	2,000	100	5.26%
SCMA	1,300	50	4.00%

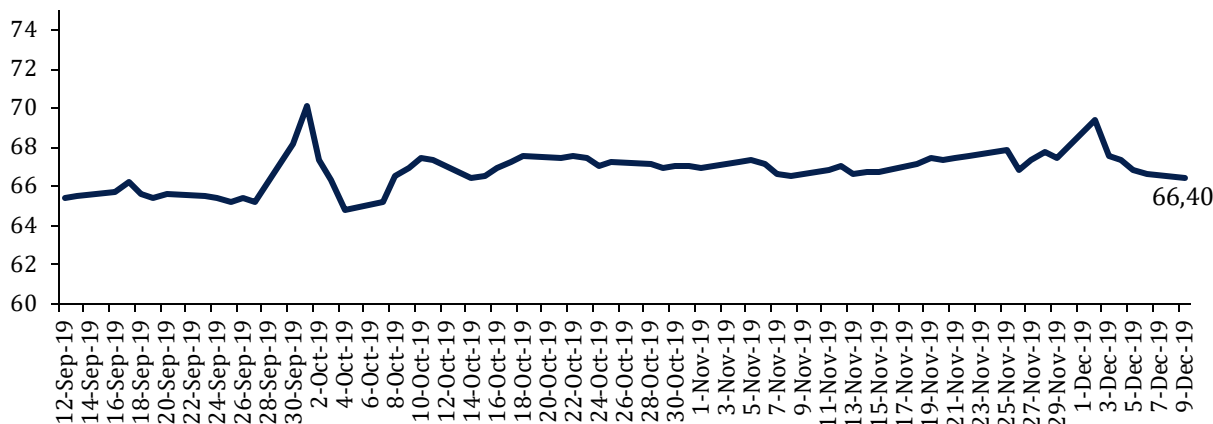
Top Losers	Last	Change	Change (%)
PGAS	2,140	-60	-2.73%
ADRO	1,425	-35	-2.40%
BBTN	2,170	-50	-2.25%
BBRI	4,170	-50	-1.18%
MEDC	735	-5	-0.68%

Top Value	Last	Change	Change %
BBCA	31,975	275	0.87%
BBRI	4,170	-50	-1.18%
TLKM	4,100	40	0.99%
BMRI	7,175	0	0.00%
ASII	6,775	75	1.12%

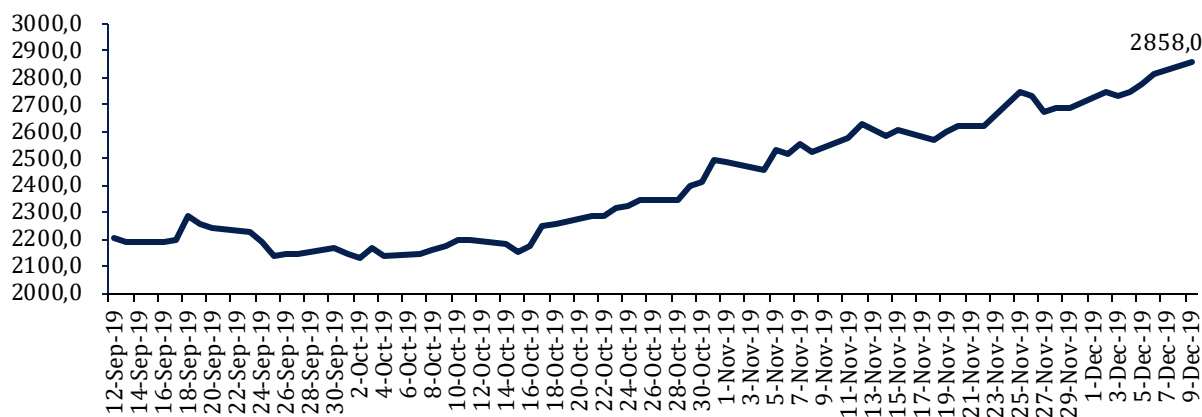
Contact: Research@arthasekuritas.com

Commodity Daily Price Movements

NewCastle Coal Spot Price (US\$/MT)



MPOC CPO PRICE (in MYR/MT)



Upcoming Economic Event

Date	Country	Event	Actual	Forecast	Previous
9 Dec 2019	CHN	Trade Balance (USD)			42.18
10 Dec 2019	IDN	Retail Sales (YoY)			0.7%
11 Dec 2019	USA	10 Year Note Auction			1.809%
	USA	Crude Oil Inventories			-4.856M
12 Dec 2019	USA	Fed Interest Rate Decision		1.75%	1.75%
13 Dec 2019	CHN	FDI			6.60%
	USA	Retail Seles (YoY) (Nov)			3.10%

CHINA MENCATATKAN KENAIKAN IMPOR TEMBAGA

China mencatatkan impor tembaga yang tidak ditempa seperti anoda, produk tembaga olahan dan setengah jadi sebesar 483 ribu ton pada bulan November 2019, lebih tinggi 12,1% dibanding dengan bulan sebelumnya. Untuk diketahui, pada November 2018 impor produk tembaga yang tercatat adalah sebanyak 456 ribu ton sehingga pertumbuhan tahunan tercatat sebesar 8.5%. Kenaikan impor ini merupakan dampak dari lonjakan permintaan tembaga dari sektor manufaktur China yang mengalami recovery, dimana hal ini juga terrefleksi pada indeks Chaixin Manufacturing PMI yang rebound ke level 51.8 pada bulan November lalu setelah berada di teritori kontraksi sejak Juli 2019.

Sumber: *Bisnis*

MDKA 1,110 (-3.06%) MENINGKATKAN OPTIMALISASI ASET

PT Merdeka Copper Gold Tbk (MDKA) melakukan berbagai strategi untuk meningkatkan efisiensi produksi dan memperbesar cadangan mineral. Peningkatan efisiensi dilakukan salah satunya adalah dengan tidak lagi menggunakan jasa kontraktor luar untuk melakukan penambangan, yang sebelumnya dikerjakan oleh PT Madani. Selain peningkatan efisiensi, MDKA juga terus berupaya untuk memperbesar cadangan emas dan tembaga di wilayah tambang Tujuh Bukit dengan melanjutkan proses eksplorasi sumber daya porfiri tembaga dan emas pada Upper High Grade Zone, dimana proses eksplorasi diharapkan rampung pada akhir 2020.

Sumber: *Bisnis*

BMRI 7,175 (+0.00%) MENTERI BUMN TUNJUK CHATIB BASRI JADI WAKIL KOMUT

Menteri BUMN Erick Thohir menunjuk mantan menteri keuangan RI periode 2013 - 2014 yaitu Muhammat Chatib Basri menjadi wakil Komisaris Utama PT Bank MAndiri Tbk yang akan diresmikan dalam RUPSLB pada hari ini. Dengan masuknya Chatib dalam jajaran pimpinan BMRI maka kinerja BMRI diharapkan dapat meningkatkan kinerja. Saat ini Chatib Basri memiliki kedudukan sebagai anggota dewan penasehat World Bank untuk gender dan pembangunan. Sebelumnya Chatib pernah menjabat sebagai sewan komisaris di berbagai perusahaan seperti ASII, INDI dan Axiata Group Bhd.

Sumber: *Investor Daily*

ASSA 725 (+0.69%) TARGETKAN PERTUMBUHAN PENDAPATAN 20% DI 2020

PT Adi Sarana Armada Tbk (ASSA) memasang target pertumbuhan pendapatan sebesar 15% hingga 20% pada tahun depan. Untuk mencapai target ini ASSA akan menambah armada baru sekitar 6,500 sampai 7,000 unit. Untuk tahun 2019 ASSA telah menambah 6,500 armada baru sehingga total armada mencapai 25,500 unit. ASSA menyiapkan capex Rp 1.2 Tn untuk tahun 2020 dan akan diperoleh dari pinjaman seperti pinjaman perbankan.

Sumber: *Kontan*

TOWR 745 (+0.67%) AKAN BAGIKAN DIVIDRN RP 6 PER SAHAM

PT Sarana Menara Nusantara Tbk (TOWR) akan membagikan dividen interim tunai tahun buku 2019 sebesar Rp 6 per saham. Total dividen yang dibagikan adalah Rp 301.62 miliar. Cum dividen di pasar reguler dan negosiasi adalah pada tanggal 13 Desember 2019 dan cum dividen pasar tunai pada 16 Desember 2019. Dividen tersebut akan didistribusikan pada 20 Desember 2019.

Sumber: *Kontan*

ACES Ace Hardware Indonesia Tbk (Target Price: 1,620 – 1,650/Share)



Entry Level: 1,530 – 1,560
Stop Loss: 1,500

Breakdown support. Sell/Cutloss.

BBNI Bank Negara Indonesia Tbk (Target Price: 7,700 – 7,750/Share)



Entry Level: 7,450 – 7,500
Stop Loss: 7,400

Mulai menguat setelah rebound di area support.

TLKM Telekomunikasi Indonesia Tbk (Target Price: 4,050 – 4,100/Share)



Entry Level: 3,900 – 3,950

Stop Loss: 3,870

Indikator stochastic mulai melebar setelah membentuk goldencross. Breakout resistance berpotensi melanjutkan penguatan. Target Price and Stop Loss upgraded,

Stocks	Call	Buy Date	Entry Range	Call Price	Last	Gain/Loss From Call	Target Price Range	Stop Loss
BBNI	HOLD	2 Dec 2019	7,450 - 7,500	7,500	7,575	+1.00%	7,700 - 7,750	7,400
TLKM	HOLD	2 Dec 2019	3,900 - 3,950	3,930	4,100	+4.33%	4,200 - 4,250	4,050
CTRA	HOLD	3 Dec 2019	1,000 - 1,020	1,020	1,000	-1.96%	1,100 - 1,120	980
ACES	SELL	6 Dec 2019	1,530 - 1,560	1,550	1,485	-4.19%	1,620 - 1,650	1,500

Notes

BUY	Indikator teknikal menunjukkan signal beli dengan sentimen netral/positif.
Spec BUY	Indikator teknikal menunjukkan signal beli dengan sentimen netral/negatif, atau Indikator teknikal netral/negatif dengan sentimen positif.
HOLD	Indikator teknikal netral dan sentimen netral.
SELL	Indikator teknikal menunjukkan signal jual dengan sentimen netral/negatif.

Disclaimer

We have based this document on information obtained from sources we believe to be reliable, but we do not make any representation or warranty nor accept any responsibility or liability as to its accuracy, completeness or correctness. Expressions of opinion contained herein are those of Artha Sekuritas Indonesia only and are subject to change without notice. Any recommendation contained in this document does not have regard to the specific investment objectives, financial situation and the particular needs of any specific addressee. This document is for the information of the addressee only and is not to be taken as substitution for the exercise of judgment by the addressee. This document is not and should not be construed as an offer or a solicitation of an offer to purchase or subscribe or sell any securities.



PT Artha Sekuritas Indonesia

A Member of the Indonesia Stock Exchange

Equity Tower, Lt. 22 E-F

Sudirman Central Business District Lot 9

Jalan Jendral Sudirman Kav 52-53

Jakarta Selatan, 12190

Telephone +(62) (21) 515 2338

Fax +(62) (21) 515 2339

Email cs@arthasekuritas.com

www.arthasekuritas.com