

**IHSG: 6,133.89 (+0.06%)**



## IHSG Statistics

**Vol (Mil Lembar): 9,405**

**Prev: 6,130.05**

**Value (Rp Miliar): 6,354**

**Low - High: 6,023 - 6,130**    **Frequency: 544,341**

### SUMMARY

**IHSG ditutup menguat.** IHSG ditutup menguat di level **6,133.89 (+0.06%)**, penguatan didorong oleh Basic-IND (+1.36%) dan Consumer (+0.73%). IHSG ditutup menguat didorong investor melakukan bargain hunting setelah IHSG mengalami penurunan beberapa waktu lalu. Namun pergerakan mulai terbatas.

**Bursa Amerika Serikat ditutup Melemah.** Dow Jones ditutup **27,502.81 (-1.01%)**, NASDAQ ditutup **8,520.64 (-0.55%)**, S&P 500 ditutup **3,093.20 (-0.66%)**. Bursa saham US kembali ditutup pada zona merah setelah Trump memberikan komentar terkait perjanjian dagang. Sebelumnya, US - China sepakat untuk melakukan genjatan senjata dalam perang dagang hingga tanggal 15 Desember 2019 dan akan menandatangani perjanjian dagang fase 1 sebelum tanggal tersebut. Sedangkan pada hari Selasa, Trump ingin menunda perjanjian dagang tersebut hingga setelah pemilihan umum di US pada tahun 2020. Hal tersebut mengecewakan investor yang sebelumnya optimis bahwa perang dagang dapat berakhir sebelum tanggal 15 Desember 2019, kini menjadi semakin tidak pasti.

### IHSG diprediksi Melemah

**Resistance 2 : 6,170**











**Resistance 1 : 6,152**

**Support 1 : 6,112**

**Support 2 : 6,090**

IHSG diprediksi melemah, Candlestick membentuk doji tertahan di sekitar resistance moving average mengindikasikan rentang penguatan sudah terbatas dan ada potensi mengalami koreksi dalam jangka pendek. Pergerakan diperkirakan masih terbatas dikarenakan minimnya sentimen,

Commodity	Last	Change	Change (%)
Gold	1,476.7	13.980	0.96%
Silver	17.242	0.276	1.63%
Copper	2.628	-0.023	-0.87%
Nickel	13,358	-352.500	-2.57%
Oil (WTI)	56.41	0.450	0.80%
Brent Oil	61.200	0.280	0.46%
Nat Gas	2.453	0.124	5.32%
Coal (ICE)	67.4	-0.200	-0.30%
CPO (Myr)	2,747	14.000	0.51%

Country Index	Last	Change	Change (%)
JCI 	6,133.90	4	0.06%
NIKKEI 	23,379.81	-150	-0.64%
HSI 	26,391.30	-53	-0.20%
DJIA 	27,502.81	-280	-1.01%
NASDAQ 	8,520.64	-47	-0.55%
S&P 500 	3,093.20	-21	-0.66%
EIDO 	24.43	-0.07	-0.29%
FTSE 	7,158.76	-127	-1.75%
CAC 40 	5,727.22	-60	-1.03%
DAX 	12,989.29	25	0.19%

Major Currencies	Last	Change	Change (%)
USD/IDR	14,105.00	-20.000	-0.14%
SGD/IDR	10,340.91	0.120	0.00%
USD/JPY	108.67	-0.330	-0.30%
EUR/USD	1.1081	0.000	0.02%
USD/HKD	7.8300	0.002	0.03%
USD/CNY	7.0613	0.022	0.31%

Top Gainers	Last	Change	Change (%)
TKIM	10,650	650	6.50%
LPPF	3,750	180	5.04%
MNCN	1,330	50	3.91%
GGRM	53375	1675	3.24%
PGAS	2,060	60	3.00%

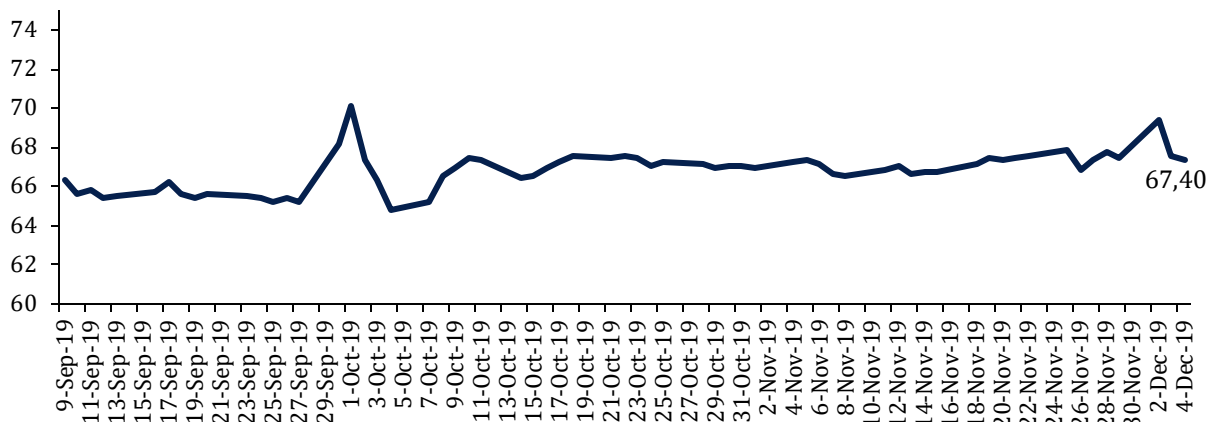
Top Losers	Last	Change	Change (%)
JPFA	1,625	-60	-3.56%
ITMG	10,275	-350	-3.29%
UNTR	21,150	-575	-2.65%
ERAA	1,425	-35	-2.40%
ANTM	775	-15	-1.90%

Top Value	Last	Change	Change %
TLKM	3,920	-30	-0.76%
BMRI	7,175	75	1.06%
BBCA	31,875	-250	-0.78%
BBRI	4,170	-40	-0.95%
BBNI	7,550	0	0.00%

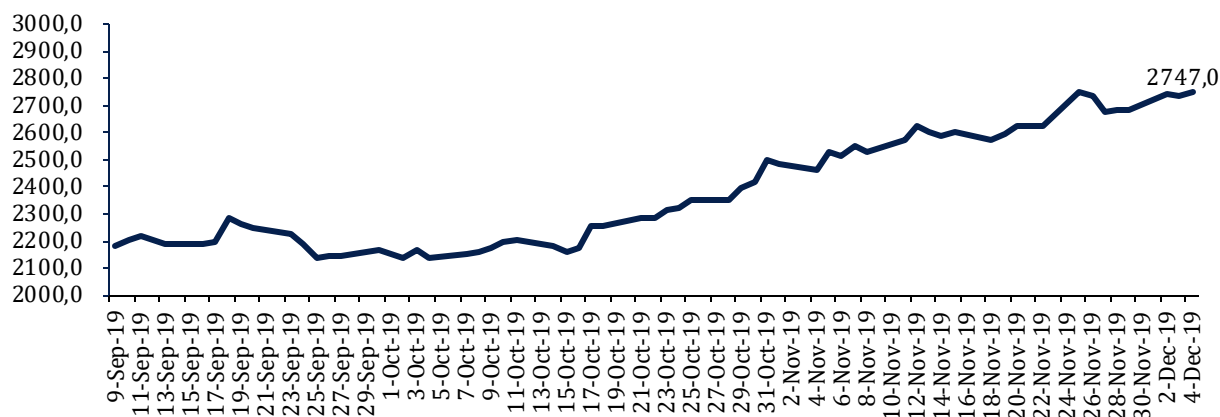
Contact: [Research@arthasekuritas.com](mailto:Research@arthasekuritas.com)

## Commodity Daily Price Movements

### NewCastle Coal Spot Price (US\$/MT)



### MPOC CPO PRICE ( in MYR/MT)



## Upcoming Economic Event

Date	Country	Event	Actual	Forecast	Previous
2 Dec 2019	IDN	Nikkei Manufacturing PMI (Nov)	48.2		47.7
	CHN	Caixin Manufacturing PMI (Nov)	51.8	51.4	51.7
	IDN	Inflation (YoY) (Nov)	3.00%	3.06%	3.13%
	USA	Manufacturing PMI (Nov)	52.6	52.2	52.2
4 Dec 2019	USA	Crude Oil Inventories			1.572M
5 Dec 2109	IDN	Consumer Confidence			118.4
	USA	Trade Balance (Oct)		-49.00	-52.50B
6 Dec 2019	IDN	FX Reserves (USD)			126.70B

## HARGA TIMAH DIPROYEKSI MASIH AKAN LEMAH

Seiring dengan produksi yang meningkat, defisit pasokan global diperkirakan akan semakin menipis sehingga berpotensi berdampak pada harga timah yang masih akan tertekan. Sebagai informasi, produksi timah di 2020 diprediksi naik 5.8% menjadi 352.000 ton, sedangkan permintaan naik tipis ke 353.900 ton atau tumbuh 0.4%. Dengan demikian, defisit di tahun 2020 diprediksi menjadi sebesar 1.900 ton dibanding tahun ini yang mencapai 20.000 ton. Penopang kenaikan permintaan di 2020 diproyeksikan berasal dari pasar solder di China meskipun pertumbuhannya tidak akan tinggi seiring dengan penurunan pertumbuhan ekonomi yang melambat.

Sumber: *Bisnis*

## ITIC 1,905 (+1.33%) MENARGETKAN PERTUMBUHAN 20%

PT Indonesian Tobacco Tbk (ITIC) menargetkan pendapatan dan laba dapat tumbuh double digit di 20% pada tahun 2020. Hal ini didorong oleh pertumbuhan pasar domestik serta ekspor. ITIC akan melakukan perluasan ekspor ke pasar baru yakni Taiwan dimana pengiriman pertama akan direalisasikan pada semester pertama tahun depan. Untuk tujuan ekspor lain seperti China dan India, manajemen ITIC sedang dalam proses penjajakan untuk seleksi partner dagang. ITIC juga berencana untuk melakukan relokasi pabrik guna perluasan dan peremajaan mesin untuk menangkap peluang peningkatan permintaan atas shifting yang terjadi ke rokok dengan harga yang lebih murah karena kenaikan tarif cukai rokok.

Sumber: *Bisnis*

## DATA DPK PERBANKAN OKTOBER 2019 HANYA MENINGKAT 5.9% YoY

Bank Indonesia mencatat penghimpunan DPK pada Oktober 2019 mencapai Rp5,704.1 tn (+5.9% YoY) pertumbuhan tersebut melambat dibandingkan bulan September 2019 yang mencapai Rp5,695.2 tn (+7.1% YoY). Hal tersebut dilatar belakangi oleh penurunan BI 7 days reverse repo rate yang sudah menjadi 5% dimana rata-rata tertimbang suku bunga simpanan mengalami penurunan sebanyak 17 bps untuk tenor 1 bulan menjadi 6.17% sedangkan tenor 3 bulan turun 8 bps menjadi 6.48%, tenor 6 bulan turun 8 bps menjadi 7.01% dan tenor 12 bulan turun 3 bps menjadi 7.07%.

Sumber: *Investor Daily*

## WIKA 1,810 (+0.55%) TEKEN KONTRAK GOREE TOWER SENEGAL SENILAI € 50 JUTA

PT Wijaya Karya Tbk (WIKA) dengan L'Agence De Gestion Du Patrimoine Bati De L'Etat (AGPBE) telah menandatangani kontrak tahap I Goree Tower Project di Senegal. Pekerjaan Proyek Goree Tower di Senegal ini memiliki nilai kontrak tahap I sebesar € 50 juta yang merupakan bagian dari kesepakatan total sebesar € 250 juta. Proyek ini merupakan tindak lanjut konkret business deals antara Pemerintah Senegal dengan WIKA dan Lembaga Pembiayaan Ekspor Indonesia (LPEI) atau Indonesia Eximbank pada acara Indonesia-Africa Infrastructure Dialogue (IAID) di Bali, pada Agustus 2019 lalu.

Sumber: *Kontan*

## ERAA 1,425 (-2.39%) RESMIKAN 15 OUTLET BARU

PT Erajaya SwasembadaTbk (ERAA) menambah 15 outlet melalui tiga anak usahanya PT Erafone Artha Retailindo (EAR), PT Data Citra Mandiri (DCM) dan PT Nusa Abadi Sukses Artha (NASA). Dengan penambahan 15 outlet baru ini maka total outlet yang dimiliki ERAA diseluruh Indonesia sudah mencapai 1,119 outlet.

Sumber: *Kontan*

## CTRA Ciputra Development Tbk (Target Price: 1,100 – 1,120/Share)



**Entry Level: 1,000 – 1,020**

**Stop Loss: 980**

Indikator stochastic bergerak membentuk goldencross mengindikasikan potensi penguatan.

## BBNI Bank Negara Indonesia Tbk (Target Price: 7,700 – 7,750/Share)



**Entry Level: 7,450 – 7,500**

**Stop Loss: 7,400**

Indikator stochastic membentuk goldencross mengindikasikan potensi penguatan.

**TLKM Telekomunikasi Indonesia Tbk (Target Price: 4,050 – 4,100/Share)**



**Entry Level: 3,900 – 3,950**

**Stop Loss: 3,870**

Indikator stochastic membentuk goldencross mengindikasikan potensi penguatan.

Stocks	Call	Buy Date	Entry Range	Call Price	Last	Gain/Loss From Call	Target Price Range	Stop Loss
ICBP	BUY	12 Nov 2019	11,300 - 11,500	11,400	11,400	+0.00%	11,800 - 12,000	11,150
JPFA	HOLD	29 Nov 2019	1,620 - 1,640	1,635	1,625	-0.61%	1,690 - 1,720	1,600
BBNI	HOLD	2 Dec 2019	7,450 - 7,500	7,500	7,550	+0.67%	7,700 - 7,750	7,400
TLKM	BUY	2 Dec 2019	3,900 - 3,950	3,930	3,920	-0.25%	4,050 - 4,100	3,870
CTRA	BUY	3 Dec 2019	1,000 - 1,020	1,020	1,025	+0.49%	1,100 - 1,120	980

## Notes

<b>BUY</b>	Indikator teknikal menunjukkan signal beli dengan sentimen netral/positif.
<b>Spec BUY</b>	Indikator teknikal menunjukkan signal beli dengan sentimen netral/negatif, atau Indikator teknikal netral/negatif dengan sentimen positif.
<b>HOLD</b>	Indikator teknikal netral dan sentimen netral.
<b>SELL</b>	Indikator teknikal menunjukkan signal jual dengan sentimen netral/negatif.

## Disclaimer

We have based this document on information obtained from sources we believe to be reliable, but we do not make any representation or warranty nor accept any responsibility or liability as to its accuracy, completeness or correctness. Expressions of opinion contained herein are those of Artha Sekuritas Indonesia only and are subject to change without notice. Any recommendation contained in this document does not have regard to the specific investment objectives, financial situation and the particular needs of any specific addressee. This document is for the information of the addressee only and is not to be taken as substitution for the exercise of judgment by the addressee. This document is not and should not be construed as an offer or a solicitation of an offer to purchase or subscribe or sell any securities.



**PT Artha Sekuritas Indonesia**

**A Member of the Indonesia Stock Exchange**

Equity Tower, Lt. 22 E-F

Sudirman Central Business District Lot 9

Jalan Jendral Sudirman Kav 52-53

Jakarta Selatan, 12190

Telephone +(62) (21) 515 2338

Fax +(62) (21) 515 2339

Email [cs@arthasekuritas.com](mailto:cs@arthasekuritas.com)

[www.arthasekuritas.com](http://www.arthasekuritas.com)