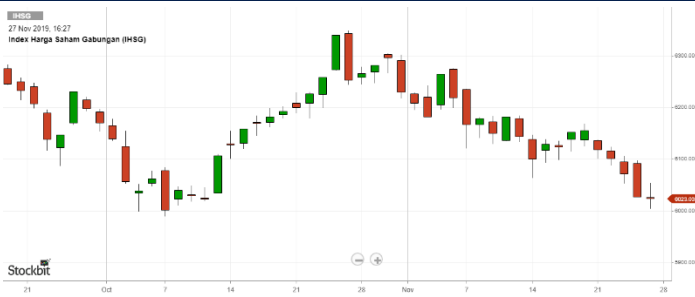


IHSG: 6,015.20 (-0.18%)



IHSG Statistics

Vol (Mil Lembar): 11,142

Prev: 6,026.18

Value (Rp Miliar): 7,286

Low - High: 6,003 - 6,052 **Frequency: 599,593**

SUMMARY

IHSG ditutup melemah. IHSG ditutup melemah di level **6,015.20 (-0.18%)**, pelemahan didorong oleh Agriculture (-2.85%) dan Trade (-0.87%). IHSG ditutup melemah didorong oleh kekhawatiran investor terkait sentimen global yang masih menunjukkan ketidakpastian. Dari dalam negeri masih minim sentimen pendorong.

Bursa Amerika Serikat ditutup Menguat. Dow Jones ditutup **28,164.00 (+0.15%)**, NASDAQ ditutup **8,705.17 (+0.66%)**, S&P 500 ditutup **3,153.63 (+0.42%)**. Bursa US ditutup melanjutkan penguatan pada hari rabu lalu. Penguatan terjadi setelah data ekonomi US diumumkan. Data Durable goods order meningkat 0.6% dimana ekonom memprediksikan pada bulan Oktober menurun 0.8%, data 3Q19 direvisi meningkat dari 1.9% menjadi 2.1% serta data claim pengangguran menurun dari 227,000 menjadi 213,000. The Fed memberikan komentar terhadap data ekonomi tersebut masih terlihat positive di masa mendatang.

IHSG diprediksi Melemah

Resistance 2 : 6,072











Resistance 1 : 6,044

Support 1 : 5,995

Support 2 : 5,974

IHSG diprediksi melemah, Secara teknikal candlestick membentuk lower high dan lower low, indikator MACD mengindikasikan trend distribusi menunjukkan potensi pelemahan. Pelemahan diperkirakan akan terbatas melihat stochastic mulai menyentuh area oversold. Beberapa hasil data perekonomian diperkirakan akan mempengaruhi pergerakan.

Commodity	Last	Change	Change (%)
Gold	1,457.1	-3.590	-0.25%
Silver	17.082	-0.106	-0.62%
Copper	2.693	-0.004	-0.15%
Nickel	14,368	-182.500	-1.25%
Oil (WTI)	57.98	-0.430	-0.74%
Brent Oil	63.080	-1.190	-1.85%
Nat Gas	2.494	0.024	0.97%
Coal (ICE)	67.8	0.350	0.52%
CPO (Myr)	2,687	11.000	0.41%

Country Index	Last	Change	Change (%)
JCI 	6,023.04	-3	-0.05%
NIKKEI 	23,437.77	64	0.28%
HSI 	26,954.00	40	0.15%
DJIA 	28,164.00	42	0.15%
NASDAQ 	8,705.17	57	0.66%
S&P 500 	3,153.63	13	0.42%
EIDO 	24.24	-0.11	-0.45%
FTSE 	7,429.78	27	0.36%
CAC 40 	5,926.84	-3	-0.05%
DAX 	13,287.07	51	0.38%

Major Currencies	Last	Change	Change (%)
USD/IDR	14,095.00	10.000	0.07%
SGD/IDR	10,319.96	-6.290	-0.06%
USD/JPY	109.38	0.330	0.30%
EUR/USD	1.1004	-0.002	-0.15%
USD/HKD	7.8280	-0.001	-0.01%
USD/CNY	7.0290	-0.005	-0.06%

Top Gainers	Last	Change	Change (%)
BRPT	1,320	80	6.45%
CPIN	6,800	300	4.62%
MEDC	695	30	4.51%
SRIL	254	10	4.10%
INKP	7,200	250	3.60%

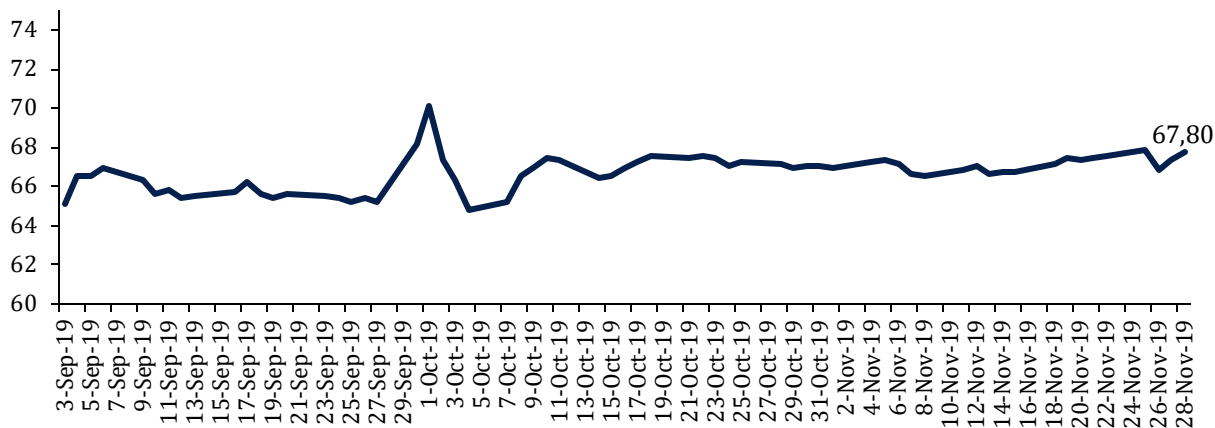
Top Losers	Last	Change	Change (%)
WSKT	1,305	-65	-4.74%
ERAA	1,445	-70	-4.62%
TKIM	9850	-475	-4.60%
WIKA	1,870	-90	-4.59%
PTPP	1,440	-65	-4.32%

Top Value	Last	Change	Change %
TLKM	3,880	20	0.52%
BBCA	31,500	75	0.24%
BBRI	4,170	20	0.48%
BMRI	6,900	-25	-0.36%
ASII	6,425	75	1.18%

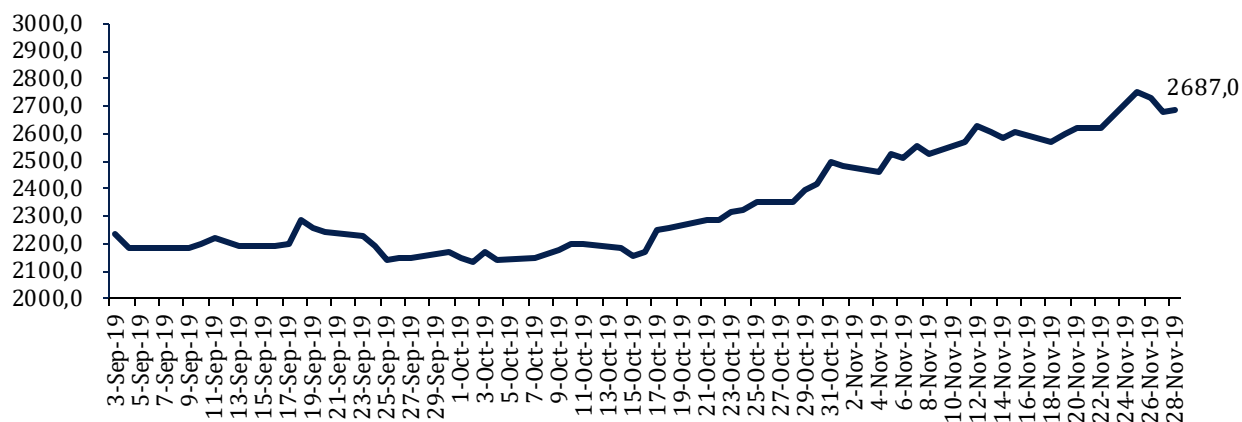
Contact: Research@arthasekuritas.com

Commodity Daily Price Movements

NewCastle Coal Spot Price (US\$/MT)



MPOC CPO PRICE (in MYR/MT)



Upcoming Economic Event

Date	Country	Event	Actual	Forecast	Previous
26 Nov 2019	USA	CB Consumer Confidence (Nov)	125.5	127.0	125.9
27 Nov 2019	CHN	Industrial Profit (YoY)	-9.90%		-5.30%
	USA	GDP (QoQ) (Q3)	2.1%	1.9%	1.9%
	USA	Crude Oil Inventories	1.572M	1.543M	1.379M
28 Nov 2019	USA	Holiday – Thanksgiving Day			

INTP 19,675 (-1.62%) MEMPROYEKSI PERTUMBUHAN VOLUME SEMEN STAGNAN

PT Indocement Tunggul Prakarsa Tbk (INTP) memproyeksikan volume penjualan tahun ini tidak berbeda jauh dengan tahun lalu yang sebesar 18.1 juta ton. Sebagai informasi, volume penjualan semen domestik hingga 10M19 tercatat sebesar 56.1 juta ton, turun 1.53% dibandingkan dengan tahun lalu. Sedangkan INTP sendiri mencatatkan volume penjualan semen di Oktober 2019 sebesar 1.83 juta ton yang membawa total volume penjualan per 10M19 sebesar 14.43 juta ton, turun 1.5% dibandingkan tahun lalu.

Sumber: *Bisnis*

BSDE 1,300 (-2.99%) MENERJAR TARGET MARKETING SALES

PT Bumi Serpong Damai Tbk (BSDE) hingga 9M19 telah meraih marketing sales sebesar Rp5.3 triliun, atau setara dengan 85% dari target 2019 yang sebesar Rp6.2 triliun. Dengan demikian, BSDE mengincar marketing sales sebesar Rp900 miliar pada kuartal IV/2019. Manajemen BSDE tengah bersiap untuk melakukan peluncuran klaster baru diantaranya yakni IMajihaus, Savia dan Provence Suites. Take-up rate BSDE tercatat baik untuk peluncuran produk segmen menengah-bawah seperti FleekHauz dimana ticket price berkisar antara Rp861 juta hingga Rp1 miliar.

Sumber: *Bisnis*

BBNI 7,475 (-0.33%) OPTIMIS LABA BERSIH 2020 MENINGKAT 17% YoY

PT Bank Negara Indonesia Tbk (BBNI) memasang target laba bersih 2020 melonjak 15-17% YoY, jauh lebih optimis dibandingkan target laba bersih 2019 yang berada pada 5% YoY. Hal ini didukung oleh optimisme BBNI untuk mencapai pertumbuhan kredit di tahun 2020 dengan kisaran 11-13% YOY dan adanya kontribusi dari pendapatan berbasis komisi (fee-based income). Untuk mendukung ekspansi kredit 2020, BBNI menargetkan pertumbuhan DPK 2020 sebesar 12-14% YoY. Dari segi risiko, NPL 2020 ditargetkan berada pada 1.8 – 2.0%

Sumber: *Investor Daily*

TLKM 3,880 (+0.51%) JAJAKI KERJA SAMA PENGEMBANGAN CLOUD DENGAN CISCO

PT Telkom Indonesia Tbk (TLKM) melakukan peninjauan kerja sama pengembangan bisnis cloud dengan PT Cisco Systems Indonesia untuk meningkatkan kapabilitas digital, demi mengembangkan rencana pembangunan sebagai National Digital Platform. Seiring dengan perkembangan teknologi yang semakin cepat, dalam beberapa tahun ke depan layanan cloud pun juga akan mengubah lanskap industri information & communication technology (ICT), yang memungkinkan perusahaan untuk menjalankan bisnisnya dengan lebih efektif dan efisien. Perusahaan dapat fokus mengejar keuntungan bisnis dan mengembangkan peluang bisnis baru, tanpa harus membangun dan mengelola data center sendiri.

Sumber: *IQplus*

BBTN 2,120 (-1.85%) AKAN KURANGI PENERBITAN SURAT UTANG DI 2020

PT Bank Tabungan Negara Persero Tbk (BBTN) akan meningkatkan secara drastis porsi penghimpunan dana murah dan mulai mengurangi instrumen berbiaya mahal seperti obligasi ataupun pinjaman bilateral pada 2020 untuk mengurangi tekanan biaya dana (cost of fund). Kedepannya BBTN akan memperbesar porsi tabungan simpanan khususnya dari nasabah ritel, bukan institusi. BBTN akan menekan biaya dana ke bawah enam persen hingga 5,5 persen pada 2020.

Sumber: *IQPlus*

MEDC Medco International Tbk (Target Price: 700 – 720/Share)



Entry Level: 650 – 670

Stop Loss: 640

Menguat dengan volume tinggi dan indikator stochastic membentuk goldencross mengindikasikan potensi penguatan.

PTBA BukitAsam Tbk (Target Price: 2,760 – 2,800/Share)



Entry Level: 2,460 – 2,500

Stop Loss: 2,600

Mengalami koreksi setelah menyentuh area resistance. Sell/Take Profit.

ACES Ace hardware Tbk (Target Price: 1,760 – 1,800/Share)



Entry Level: 1,660 – 1,700

Stop Loss: 1,640

Mengalami koreksi, kembali ke trend konsolidasi. Uji support.

Stocks	Call	Buy Date	Entry Range	Call Price	Last	Gain/Loss From Call	Target Price Range	Stop Loss
ICBP	BUY	12 Nov 2019	11,300 - 11,500	11,400	11,375	-0.22%	11,800 - 12,000	11,150
MEDC	HOLD	19 Nov 2019	650 - 670	665	695	+4.51%	700 - 720	640
ACES	HOLD	25 Nov 2019	1,660 - 1,700	1,690	1,675	-0.89%	1,760 - 1,800	1,640
PTBA	SELL	26 Nov 2019	2,460 - 2,500	2,500	2,580	+3.20%	2,760 - 2,800	2,600

Notes

BUY	Indikator teknikal menunjukkan signal beli dengan sentimen netral/positif.
Spec BUY	Indikator teknikal menunjukkan signal beli dengan sentimen netral/negatif, atau Indikator teknikal netral/negatif dengan sentimen positif.
HOLD	Indikator teknikal netral dan sentimen netral.
SELL	Indikator teknikal menunjukkan signal jual dengan sentimen netral/negatif.

Disclaimer

We have based this document on information obtained from sources we believe to be reliable, but we do not make any representation or warranty nor accept any responsibility or liability as to its accuracy, completeness or correctness. Expressions of opinion contained herein are those of Artha Sekuritas Indonesia only and are subject to change without notice. Any recommendation contained in this document does not have regard to the specific investment objectives, financial situation and the particular needs of any specific addressee. This document is for the information of the addressee only and is not to be taken as substitution for the exercise of judgment by the addressee. This document is not and should not be construed as an offer or a solicitation of an offer to purchase or subscribe or sell any securities.



PT Artha Sekuritas Indonesia

A Member of the Indonesia Stock Exchange

Equity Tower, Lt. 22 E-F

Sudirman Central Business District Lot 9

Jalan Jendral Sudirman Kav 52-53

Jakarta Selatan, 12190

Telephone +(62) (21) 515 2338

Fax +(62) (21) 515 2339

Email cs@arthasekuritas.com

www.arthasekuritas.com