

**IHSG: 6,026.18 (-0.73%)**



## IHSG Statistics

**Vol (Mil Lembar): 11,885**

**Prev: 6,070.76**

**Value (Rp Miliar): 13,330**

**Low - High: 6,026 - 6,097**    **Frequency: 599,897**

### SUMMARY

**IHSG ditutup melemah.** IHSG ditutup melemah di level **6,026.18 (-0.73%)**, pelemahan didorong oleh Agriculture (-1.95%) dan Basic-IND (-1.85%). IHSG ditutup melemah didorong oleh kekhawatiran investor terkait sentimen global dan minimnya sentimen positif dari dalam negeri.

**Bursa Amerika Serikat ditutup Menguat.** Dow Jones ditutup **28,121.68 (+0.20%)**, NASDAQ ditutup **8,647.93 (+0.18%)**, S&P 500 ditutup **3,140.50 (+0.22%)**. Bursa saham US ditutup menguat kembali melanjutkan penguatan dari hari Selasa. Investor makin optimis bahwa fase 1 perjanjian dagang akan segera ditandatangani. Tidak banyak sentimen lainnya yang mempengaruhi bursa US. Bursa Asia dibuka menguat mengikuti penguatan di Wallstreet. Investor saat ini menanti hasil perjanjian dagang fase 1 yang dijadwalkan akan selesai ditandatangani pada tanggal 15 Desember saat tarif export China kepada US meningkat.

### IHSG diprediksi Melemah

**Resistance 2 : 6,121**











**Resistance 1 : 6,073**

**Support 1 : 6,002**

**Support 2 : 5,979**

IHSG diprediksi melemah, Secara teknikal candlestick membentuk lower high dan lower low, indikator MACD mengindikasikan trend distribusi menunjukkan potensi pelemahan. Pelemahan diperkirakan akan terbatas melihat stochastic mulai menyentuh area oversold.

Commodity	Last	Change	Change (%)
Gold	1,460.6	6.530	0.45%
Silver	17.188	0.158	0.93%
Copper	2.699	0.037	1.39%
Nickel	14,550	80.000	0.55%
Oil (WTI)	58.27	0.260	0.45%
Brent Oil	63.020	-0.630	-0.99%
Nat Gas	2.530	-0.001	-0.04%
Coal (ICE)	67.4	0.650	0.97%
CPO (Myr)	2,676	-57.000	-2.09%

Country Index	Last	Change	Change (%)
JCI 	6,026.19	-45	-0.73%
NIKKEI 	23,373.32	81	0.35%
HSI 	26,913.92	-79	-0.29%
DJIA 	28,121.68	55	0.20%
NASDAQ 	8,647.93	15	0.18%
S&P 500 	3,140.50	7	0.22%
EIDO 	24.35	-0.15	-0.61%
FTSE 	7,403.14	7	0.09%
CAC 40 	5,929.62	5	0.08%
DAX 	13,236.42	-10	-0.08%

Major Currencies	Last	Change	Change (%)
USD/IDR	14,085.00	10.000	0.07%
SGD/IDR	10,321.71	9.220	0.09%
USD/JPY	109.11	0.190	0.17%
EUR/USD	1.1023	0.001	0.08%
USD/HKD	7.8288	0.003	0.04%
USD/CNY	7.0335	-0.003	-0.04%

Top Gainers	Last	Change	Change (%)
PTBA	2,630	130	5.20%
BTPS	4,010	160	4.16%
BBTN	2,160	80	3.85%
WIKA	1,960	45	2.35%
MEDC	665	15	2.31%

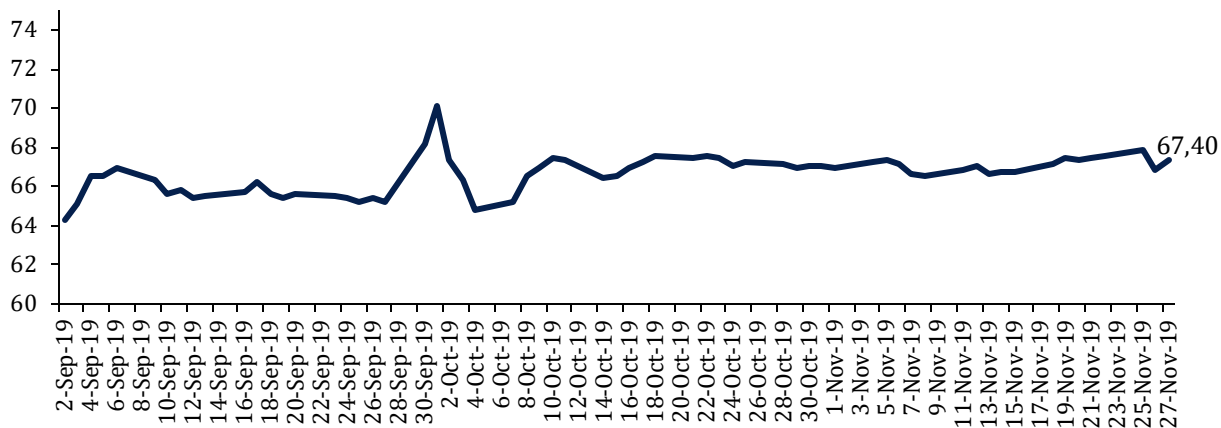
Top Losers	Last	Change	Change (%)
TKIM	10,325	-875	-7.81%
INKP	6,950	-425	-5.76%
GGRM	49225	-2950	-5.65%
HMSP	1,920	-90	-4.48%
UNTR	21,375	-975	-4.36%

Top Value	Last	Change	Change %
BBCA	31,425	50	0.16%
TLKM	3,860	-90	-2.28%
BBRI	4,150	20	0.48%
ACES	1,730	-20	-1.14%
EXCL	3,490	-60	-1.69%

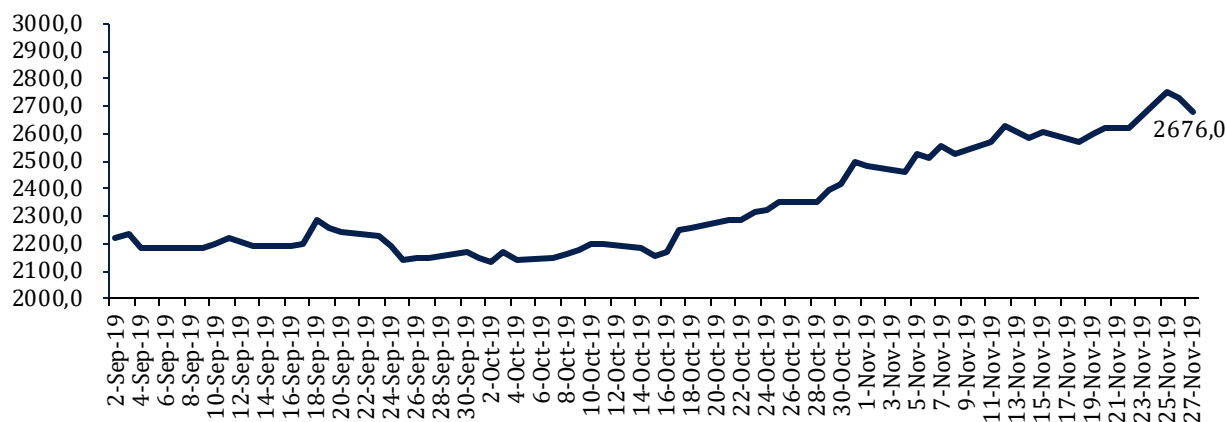
Contact: [Research@arthasekuritas.com](mailto:Research@arthasekuritas.com)

## Commodity Daily Price Movements

### NewCastle Coal Spot Price (US\$/MT)



### MPOC CPO PRICE ( in MYR/MT)



## Upcoming Economic Event

Date	Country	Event	Actual	Forecast	Previous
26 Nov 2019	USA	CB Consumer Confidence (Nov)		127.0	125.9
27 Nov 2019	CHN	Industrial Profit (YoY)			-5.30%
	USA	GDP (QoQ) (Q3)		1.9%	1.9%
	USA	Crude Oil Inventories		1.543M	1.379M
28 Nov 2019	USA	Holiday – Thanksgiving Day			

## MARK 462 (-0.86%) MENARGETKAN PERTUMBUHAN DOUBLE DIGIT

PT Mark Dynamics Indonesia Tbk (MARK) menargetkan pendapatan di 2020 sebesar Rp420 miliar, atau naik 17.6% dibandingkan dengan target pendapatan pada tahun ini. Pertumbuhan ini didukung penambahan kapasitas dari pabrik baru di Tanjung Morawa yang diproyeksi sudah bisa beroperasi penuh pada tahun depan. MARK memproyeksikan volume produksi cetakan sarung tangan di tahun depan dapat mencapai 710.000 unit per bulan, naik 16.4% dari target produksi tahun ini yang sebesar 610.000 unit per bulan. Kedepan, MARK masih akan fokus pada pasar ekspor, dimana saat ini 94% penjualan berasal dari ekspor dimana sebanyak 68% berasal dari penjualan ke Malaysia.

Sumber: *Bisnis*

## ISSP 192 (-2.54%) BERENCANA UNTUK RELOKASI PABRIK

PT Steel Pipe Industry of Indonesia Tbk (ISSP) berencana untuk melakukan relokasi pabrik yang akan dilakukan secara bertahap pada tahun 2020 dan direncanakan selesai pada 2022 serta memakan nilai investasi sebesar Rp1 triliun. Lahan baru untuk kompleks pabrik di Gresik tersebut memiliki luas 100 hektar yang berlokasi diantara kawasan industri JIPE dan Lamongan Shorebase. Manajemen ISSP menyatakan, relokasi pabrik dibutuhkan untuk ekspansi dikarenakan pengembangan pabrik saat ini yang berlokasi di Surabaya, Sidoarjo dan Pasuruan terkendala keterbatasan lahan.

Sumber: *Bisnis*

## BMRI 6,925 (-0.71%) TARGETKAN LABA BERSIH 2020F TUMBUH 7% YoY

PT Bank Mandiri Tbk (BMRI) menargetkan pertumbuhan laba bersih tahun 2020F antara 6-7% YoY, sedangkan target laba bersih tahun 2019 sebesar 5-6% YoY. Dimana NIM pada tahun 2020F akan mengalami penurunan ke level 5.3 – 5.5% dari 5.4 – 5.6%. Sedangkan pertumbuhan kredit 2020 mencapai Rp20.3 triliun atau setara dengan 11.9% YoY. Di sisi NPL 2020, BMRI masih mencatat sekitar 2.4 – 2.5% dibandingkan 2.5 – 2.6% untuk tahun 2019

Sumber: *Investor Daily*

## UNVR 41,500 (-1.36%) AKAN BAGIKAN DIVIDEN Rp 480 PER SAHAM

PT Unilever Indonesia Tbk (UNVR) akan membagikan dividen interim tahun buku 2019. UNVR akan membagikan dividen interim sebesar Rp 430 per saham. Cum dividen di pasar reguler dan negosiasi adalah pada tanggal 2 Desember 2019 dan di pasar tunai pada tanggal 4 Desember 2019. Dividen tersebut akan didistribusikan pada tanggal 18 Desember 2019.

Sumber: *Kontan*

## IPCM 200 (+2.56%) AKAN BAGIKAN DIVIDEN Rp 3 PER SAHAM

PT Jasa Armada Indonesia Tbk (IPCM) akan membagikan dividen interim tahun buku 2019. IPCM akan membagikan dividen interim sebesar Rp 3 per saham. Cum dividen di pasar reguler dan negosiasi adalah pada tanggal 3 Desember 2019 dan di pasar tunai pada tanggal 5 Desember 2019. Dividen tersebut akan didistribusikan pada tanggal 26 Desember 2019.

Sumber: *IQPlus*

## MEDC Medco International Tbk (Target Price: 700 – 720/Share)



**Entry Level: 650 – 670**

**Stop Loss: 640**

Mulai menguat setelah rebound disekitar area support.

## PTBA BukitAsam Tbk (Target Price: 2,760 – 2,800/Share)



**Entry Level: 2,460 – 2,500**

**Stop Loss: 2,600**

Mulai menguat setelah rebound disekitar area support moving average. Target Price/Stop Loss upgraded.

**ACES Ace hardware Tbk (Target Price: 1,760 – 1,800/Share)**



**Entry Level: 1,660 – 1,700**  
**Stop Loss: 1,640**

Indikator stochastic membentuk goldencross mengindikasikan trend penguatan. Uji resistance terdekat.

Stocks	Call	Buy Date	Entry Range	Call Price	Last	Gain/Loss From Call	Target Price Range	Stop Loss
ICBP	BUY	12 Nov 2019	11,300 - 11,500	11,400	11,375	-0.22%	11,800 - 12,000	11,150
ASII	SELL	12 Nov 2019	6,600 - 6,700	6,650	6,350	-4.51%	6,850 - 7,000	6,500
MEDC	HOLD	19 Nov 2019	650 - 670	665	665	0.00%	700 - 720	640
ACES	HOLD	25 Nov 2019	1,660 - 1,700	1,690	1,730	+2.37%	1,760 - 1,800	1,640
PTBA	BUY	26 Nov 2019	2,460 - 2,500	2,500	2,630	+5.20%	2,760 - 2,800	2,600

## Notes

<b>BUY</b>	Indikator teknikal menunjukkan signal beli dengan sentimen netral/positif.
<b>Spec BUY</b>	Indikator teknikal menunjukkan signal beli dengan sentimen netral/negatif, atau Indikator teknikal netral/negatif dengan sentimen positif.
<b>HOLD</b>	Indikator teknikal netral dan sentimen netral.
<b>SELL</b>	Indikator teknikal menunjukkan signal jual dengan sentimen netral/negatif.

## Disclaimer

We have based this document on information obtained from sources we believe to be reliable, but we do not make any representation or warranty nor accept any responsibility or liability as to its accuracy, completeness or correctness. Expressions of opinion contained herein are those of Artha Sekuritas Indonesia only and are subject to change without notice. Any recommendation contained in this document does not have regard to the specific investment objectives, financial situation and the particular needs of any specific addressee. This document is for the information of the addressee only and is not to be taken as substitution for the exercise of judgment by the addressee. This document is not and should not be construed as an offer or a solicitation of an offer to purchase or subscribe or sell any securities.



**PT Artha Sekuritas Indonesia**

**A Member of the Indonesia Stock Exchange**

Equity Tower, Lt. 22 E-F

Sudirman Central Business District Lot 9

Jalan Jendral Sudirman Kav 52-53

Jakarta Selatan, 12190

Telephone +(62) (21) 515 2338

Fax +(62) (21) 515 2339

Email [cs@arthasekuritas.com](mailto:cs@arthasekuritas.com)

[www.arthasekuritas.com](http://www.arthasekuritas.com)