

**IHSG: 6,070.76 (-0.48%)**



## IHSG Statistics

**Vol (Mil Lembar): 11,505**

**Prev: 6,100.24**

**Value (Rp Miliar): 6,323**

**Low - High: 6,052 - 6,105**

**Frequency: 541,976**

### SUMMARY

**IHSG ditutup melemah.** IHSG ditutup melemah di level **6,070.76 (-0.48%)**, pelemahan didorong oleh Infrastructure (-1.81%) dan Misc-IND (-1.48%). IHSG ditutup melemah didorong oleh kekhawatiran investor terkait sentimen global dan minimnya sentimen positif.

**Bursa Amerika Serikat ditutup Menguat.** Dow Jones ditutup **28,066.47 (+0.68%)**, NASDAQ ditutup **8,632.49 (+1.32%)**, S&P 500 ditutup **3,133.64 (+0.75%)**. Bursa US ditutup menguat secara menyeluruh setelah investor melihat peluang perjanjian dagang US - China fase 1 akan segera tercapai. Investor masih menganggap perjanjian fase 1 ini akan dapat menurunkan tensi perang dagang secara signifikan. Namun selama belum ada hasil nyata dari kedua belah pihak, maka investor akan masih sensitif terhadap berita dan isu terkait perjanjian tersebut. Dilain pihak, pemilihan senat Hong Kong yang memenangkan demokrasi dan meningkatnya partisipasi dalam pemilihan tersebut memberikan optimisme pada pasar modal global.

### IHSG diprediksi Melemah

**Resistance 2 : 6,129**











**Resistance 1 : 6,100**

**Support 1 : 6,047**

**Support 2 : 6,023**

IHSG diprediksi melemah, Secara teknikal candlestick membentuk lower high dan lower low, indikator MACD mengindikasikan trend distribusi menunjukkan potensi pelemahan. Pelemahan diperkirakan akan terbatas melihat stochastic mulai menyentuh area oversold.

Commodity	Last	Change	Change (%)
Gold	1,454.0	-6.550	-0.45%
Silver	16.965	-0.067	-0.39%
Copper	2.663	0.005	0.19%
Nickel	14,470	-172.500	-1.18%
Oil (WTI)	57.95	-0.060	-0.10%
Brent Oil	62.540	0.150	0.24%
Nat Gas	2.571	-0.094	-3.53%
Coal (ICE)	66.8	-1.150	-1.69%
CPO (Myr)	2,733	-15.000	-0.55%

Country Index	Last	Change	Change (%)
JCI 	6,070.76	-29	-0.48%
NIKKEI 	23,292.81	180	0.78%
HSI 	26,993.04	398	1.50%
DJIA 	28,066.47	191	0.68%
NASDAQ 	8,632.49	113	1.32%
S&P 500 	3,133.64	23	0.75%
EIDO 	24.50	-0.01	-0.04%
FTSE 	7,396.29	69	0.95%
CAC 40 	5,924.86	32	0.54%
DAX 	13,246.45	83	0.63%

Major Currencies	Last	Change	Change (%)
USD/IDR	14,075.00	-10.000	-0.07%
SGD/IDR	10,312.49	-12.620	-0.12%
USD/JPY	109.00	0.280	0.26%
EUR/USD	1.1011	-0.001	-0.11%
USD/HKD	7.8261	0.001	0.01%
USD/CNY	7.0363	-0.004	-0.05%

Top Gainers	Last	Change	Change (%)
BRPT	1,285	85	7.08%
PTBA	2,500	70	2.88%
ERAA	1,525	30	2.01%
INKP	7375	125	1.72%
BTSP	3,850	50	1.32%

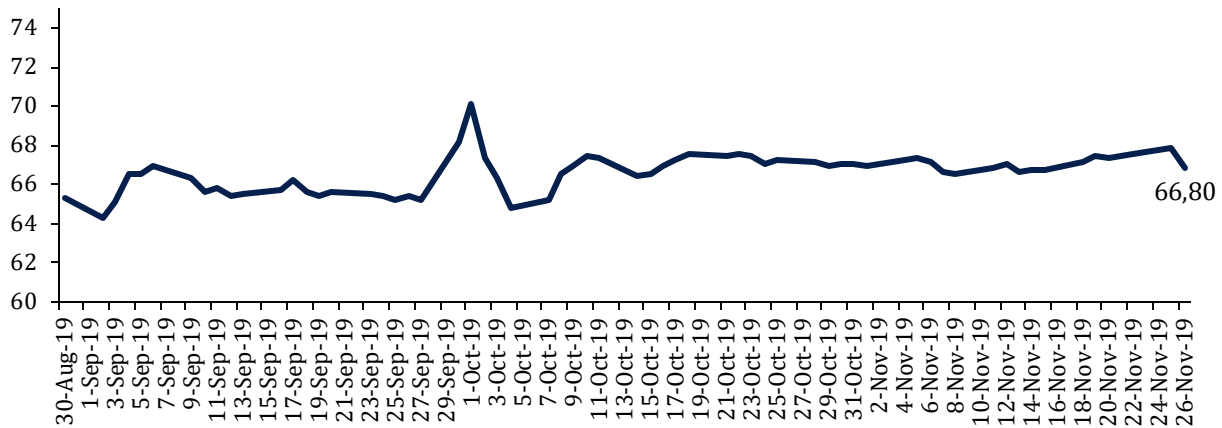
Top Losers	Last	Change	Change (%)
BSDE	1,320	-40	-2.94%
PWON	560	-15	-2.61%
MNCN	1355	-35	-2.52%
TLKM	3,950	-100	-2.47%
JSMR	4,980	-120	-2.35%

Top Value	Last	Change	Change (%)
TLKM	3,950	-100	-2.47%
BBCA	31,375	-150	-0.48%
BBRI	4,130	-80	-1.90%
BMRI	6,975	-100	-1.41%
ASII	6,500	-125	-1.89%

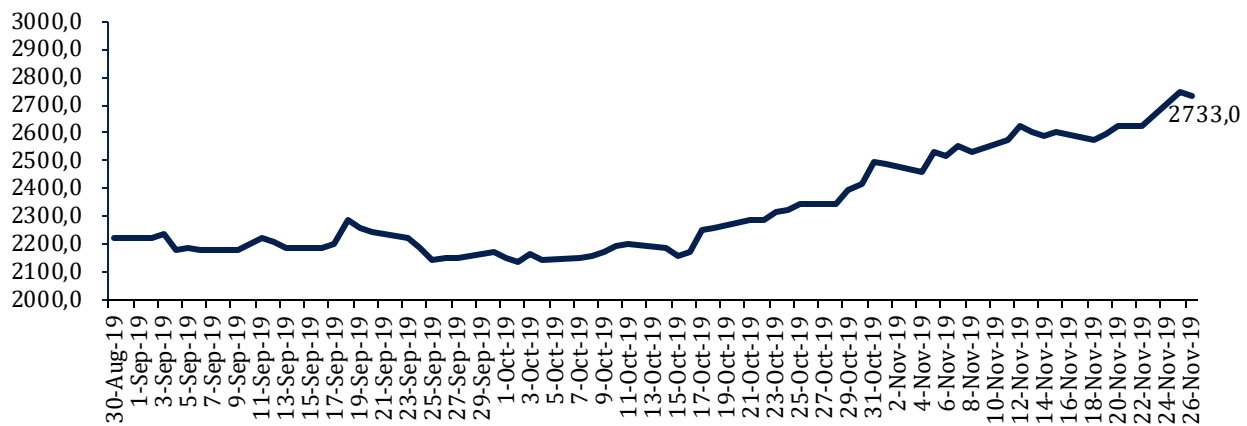
Contact: [Research@arthasekuritas.com](mailto:Research@arthasekuritas.com)

## Commodity Daily Price Movements

### NewCastle Coal Spot Price (US\$/MT)



### MPOC CPO PRICE ( in MYR/MT)



## Upcoming Economic Event

Date	Country	Event	Actual	Forecast	Previous
26 Nov 2019	USA	CB Consumer Confidence (Nov)		127.0	125.9
27 Nov 2019	CHN	Industrial Profit (YoY)			-5.30%
	USA	GDP (QoQ) (Q3)		1.9%	1.9%
	USA	Crude Oil Inventories		1.543M	1.379M
28 Nov 2019	USA	Holiday – Thanksgiving Day			

## RENCANA PEMBATAAN IMPOR SKRAP ALUMINIUM

Rencana pemberlakuan Permendag No. 84/2019 tentang pembatasan impor skrap aluminium dianggap dapat mengancam industri hilir aluminium utamanya industri otomotif. Dalam peraturan tersebut, pemerintah membatasi skrap yang boleh diimpor adalah skrap aluminium homogen dengan impuritas 0%. Untuk diketahui, saat ini skrap aluminium yang diimpor oleh industri domestik mencakup 7-8 jenis yang berbeda dengan total kebutuhan mencapai 500.000 ton per tahun, dimana pasokan skrap aluminium dalam negeri hanya sebesar 2% dari total permintaan.

Sumber: *Bisnis*

## ASII 6,500 (-1.89%) AKAN MENAMBAH KEPEMILIKAN TOL

PT Astra International Tbk (ASII) melalui anak usahanya PT Astra Infra berencana untuk melakukan penambahan kepemilikan saham dari konsesi tol Cikopo-Palimanan dengan melakukan akuisisi atas kepemilikan perusahaan investasi asal Malaysia yakni Khazanah Nasional Berhad. Sebagai informasi, kepemilikan ASII pada konsesi tol tersebut saat ini adalah sebesar 45% dimana rencananya ASII akan menjadi pemilik mayoritas dengan kepemilikan sebesar 55%. Hingga 2021 ASII akan terus menambah panjang ruas tol yang dimiliki hingga 500 kilometer, dimana saat ini baru sepanjang 350 kilometer.

Sumber: *Bisnis*

## BBTN 2,080 (-0.95%) AKAN TERBITKAN EBA SEBESAR Rp1.71 tn MELALUI SMF

PT Sarana Multigriya Finansial (SMF) bekerja sama dengan BBTN auntuk menerbitkan efek beranggun aset surat berpartisipasi (EBASP) sebesar Rp1.71 tn. Dimana EBASP ini akan diterbitkan dalam dua kelas dimana kelas A akan diterbitkan dengan nilai pokok Rp574 bn dengan bunga 8.5% dengan jatuh tempo Mei 2032 sedangkan kelas B akan diterbitkan dengan nilai pokok Rp1.14 tn dengan bunga 8.75% dan jatuh tempo Mei 2032.

Sumber: *Investor Daily*

## PTBA 2,500 (+2.88%) KANTONGI KONTRAK BATU BARA Rp 2 Tn DENGAN TAIWAN

PT Bukit Asam Tbk (PTBA) berhasil melakukan penandatanganan kontrak penjualan batu bara kalori tinggi sebesar 2 juta ton atau senilai kurang lebih Rp 2 Triliun untuk tahun 2020 mendatang ke pasar Taiwan yaitu Formosa Plastics Group (FPG). Hal ini sejalan dengan rencana PTBA untuk meningkatkan produksi batu bara kalori tinggi pada tahun 2020 mendatang juga sebagai salah satu strategi untuk membuka pasar-pasar baru di luar pasar eksisting saat ini.

Sumber: *Kontan*

## DMAS 306 (+0.00%) AKAN BAGIKAN DIVIDEN Rp 21 PER SAHAM

PT Puradelta Lestari Tbk (DMAS) akan membagikan dividen interim tahun buku yang berakhir 31 Desember 2019 sebesar Rp21 per lembar pada 18 Desember 2019. cum dan ex dividen di pasar reguler/negosiasi pada 3 dan 4 Desember 2019 sedangkan di pasar tunai pada 5 dan 6 Desember 2019 dengan DPS hingga 5 Desember 2019.

Sumber: *IQPlus*

## MEDC Medco International Tbk (Target Price: 700 – 720/Share)



Entry Level: 650 – 670

Stop Loss: 640

Mengalami koreksi. Uji support terdekat.

## PTBA Bukit Asam Tbk (Target Price: 2,620 – 2,660/Share)



Entry Level: 2,460 – 2,500

Stop Loss: 2,420

Mulai menguat setelah rebound disekitar area support moving average.

**ACES Ace hardware Tbk (Target Price: 1,760 – 1,800/Share)**



**Entry Level: 1,660 – 1,700**  
**Stop Loss: 1,640**

Indikator stochastic membentuk goldencross mengindikasikan trend penguatan. Uji resistance terdekat.

Stocks	Call	Buy Date	Entry Range	Call Price	Last	Gain/Loss From Call	Target Price Range	Stop Loss
ICBP	BUY	12 Nov 2019	11,300 - 11,500	11,400	11,400	+0.00%	11,800 - 12,000	11,150
ASII	HOLD	12 Nov 2019	6,600 - 6,700	6,650	6,500	-2.26%	6,850 - 7,000	6,500
MEDC	HOLD	19 Nov 2019	650 - 670	665	650	-2.26%	700 - 720	640
ACES	HOLD	25 Nov 2019	1,660 - 1,700	1,690	1,750	+3.55%	1,760 - 1,800	1,640
PTBA	BUY	26 Nov 2019	2,460 - 2,500	2,500	2,500	+0.00%	2,620 - 2,660	2,420

## Notes

<b>BUY</b>	Indikator teknikal menunjukkan signal beli dengan sentimen netral/positif.
<b>Spec BUY</b>	Indikator teknikal menunjukkan signal beli dengan sentimen netral/negatif, atau Indikator teknikal netral/negatif dengan sentimen positif.
<b>HOLD</b>	Indikator teknikal netral dan sentimen netral.
<b>SELL</b>	Indikator teknikal menunjukkan signal jual dengan sentimen netral/negatif.

## Disclaimer

We have based this document on information obtained from sources we believe to be reliable, but we do not make any representation or warranty nor accept any responsibility or liability as to its accuracy, completeness or correctness. Expressions of opinion contained herein are those of Artha Sekuritas Indonesia only and are subject to change without notice. Any recommendation contained in this document does not have regard to the specific investment objectives, financial situation and the particular needs of any specific addressee. This document is for the information of the addressee only and is not to be taken as substitution for the exercise of judgment by the addressee. This document is not and should not be construed as an offer or a solicitation of an offer to purchase or subscribe or sell any securities.



**PT Artha Sekuritas Indonesia**

**A Member of the Indonesia Stock Exchange**

Equity Tower, Lt. 22 E-F

Sudirman Central Business District Lot 9

Jalan Jendral Sudirman Kav 52-53

Jakarta Selatan, 12190

Telephone +(62) (21) 515 2338

Fax +(62) (21) 515 2339

Email [cs@arthasekuritas.com](mailto:cs@arthasekuritas.com)

[www.arthasekuritas.com](http://www.arthasekuritas.com)