

IHSG: 6,100.24 (-0.28%)



IHSG Statistics

Vol (Mil Lembar): 8,567

Prev: 6,117.36

Value (Rp Miliar): 6,125

Low - High: 6,087 - 6,122

Frequency: 488,675

SUMMARY

IHSG ditutup melemah. IHSG ditutup melemah di level **6,100.24 (-0.28%)**, pelemahan didorong oleh Basic-IND (-1.06%) dan Finance (-0.39%). IHSG ditutup melemah didorong oleh kekhawatiran investor terkait sentimen global dan minimnya sentimen positif.

Bursa Amerika Serikat ditutup Menguat. Dow Jones ditutup **27,875.62 (+0.39%)**, NASDAQ ditutup **8,519.89 (+0.16%)**, S&P 500 ditutup **3,110.29 (+0.22%)**. Bursa saham US ditutup menguat secara menyeluruh setelah selama satu minggu mengalami penurunan secara terus menerus. Investor berita terkait perang dagang terus menggantung dimana suatu hari dapat memberikan sentimen positif, dan dimana hari berikutnya Presiden Trump menepis sentimen positif tersebut. Dengan tidak mencapai kesepakatan dagang antara US - China maka volatilitas harga akan masih tetap tinggi. Asia dibuka menguat setelah demokrat Hong Kong memenangkan kursi dari 452 distrik untuk pertama kalinya. Namun 71% dari pemilih tersebut muncul akibat keributan yang terjadi dalam beberapa waktu silam.

IHSG diprediksi Melemah

Resistance 2 : 6,138











Resistance 1 : 6,119

Support 1 : 6,084

Support 2 : 6,068

IHSG diprediksi melemah, Secara teknikal candlestick membentuk lower high dan lower low, indikator MACD mengindikasikan trend distribusi menunjukkan potensi pelemahan. Pergerakan diperkirakan akan cukup terbatas dikarenakan masih minimnya sentimen pendorong.

Commodity	Last	Change	Change (%)
Gold	1,460.6	-1.700	-0.12%
Silver	17.032	-0.115	-0.67%
Copper	2.658	-0.001	-0.04%
Nickel	14,643	140.000	0.97%
Oil (WTI)	58.01	0.240	0.42%
Brent Oil	62.370	-1.600	-2.50%
Nat Gas	2.710	0.143	5.57%
Coal (ICE)	67.9	0.350	0.52%
CPO (Myr)	2,748	81.000	3.04%

Country Index	Last	Change	Change (%)
JCI 	6,100.24	-17	-0.28%
NIKKEI 	23,112.88	74	0.32%
HSI 	26,595.08	128	0.48%
DJIA 	27,875.62	109	0.39%
NASDAQ 	8,519.89	14	0.16%
S&P 500 	3,110.29	7	0.22%
EIDO 	24.51	-0.20	-0.81%
FTSE 	7,326.81	88	1.22%
CAC 40 	5,893.13	12	0.20%
DAX 	13,163.88	26	0.20%

Major Currencies	Last	Change	Change (%)
USD/IDR	14,085.00	-2.500	-0.02%
SGD/IDR	10,325.11	1.890	0.02%
USD/JPY	108.72	0.060	0.06%
EUR/USD	1.1023	0.000	-0.01%
USD/HKD	7.8254	0.000	0.00%
USD/CNY	7.0400	0.011	0.15%

Top Gainers	Last	Change	Change (%)
JPFA	1,650	50	3.13%
UNTR	22,750	650	2.94%
PTBA	2,430	50	2.10%
LPPF	3,600	50	1.41%
EXCL	3,540	40	1.14%

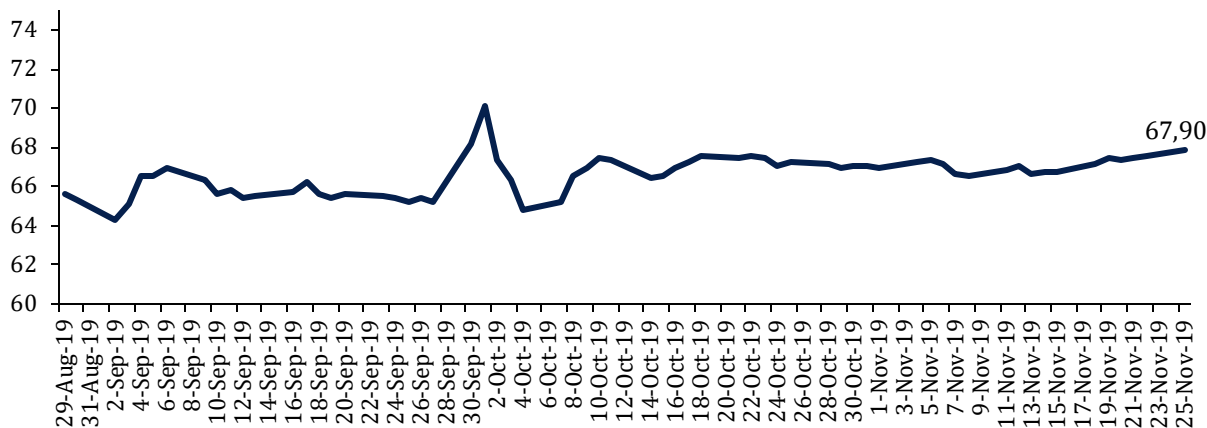
Top Losers	Last	Change	Change (%)
SCMA	1,220	-75	-5.79%
AKRA	3,370	-170	-4.80%
TKIM	11,150	-475	-4.09%
WSKT	1,375	-50	-3.51%
MEDC	645	-20	-3.01%

Top Value	Last	Change	Change %
BBCA	31,525	25	0.08%
BBRI	4,210	-10	-0.24%
TLKM	4,050	30	0.75%
ASII	6,625	25	0.38%
EXCL	3,540	40	1.14%

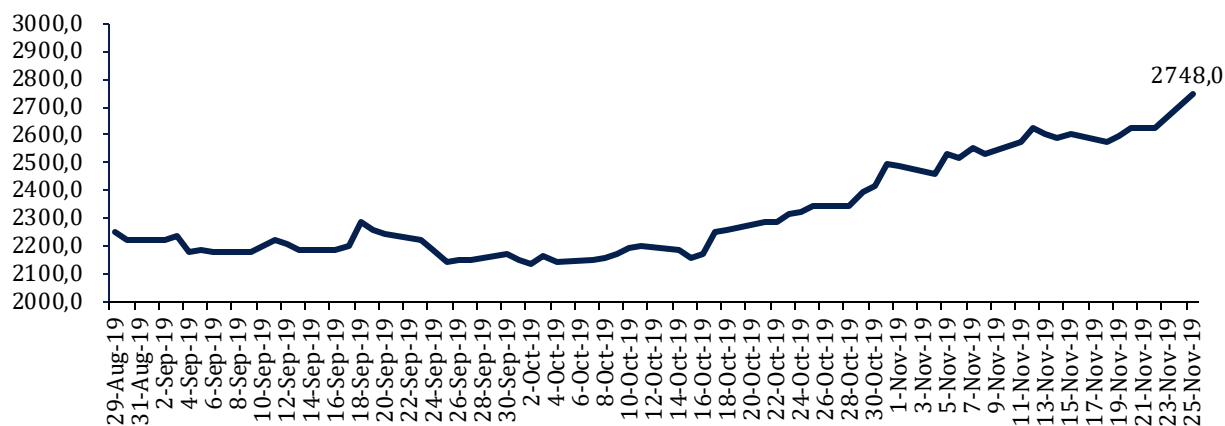
Contact: Research@arthasekuritas.com

Commodity Daily Price Movements

NewCastle Coal Spot Price (US\$/MT)



MPOC CPO PRICE (in MYR/MT)



Upcoming Economic Event

Date	Country	Event	Actual	Forecast	Previous
26 Nov 2019	USA	CB Consumer Confidence (Nov)		127.0	125.9
27 Nov 2019	CHN	Industrial Profit (YoY)			-5.30%
	USA	GDP (QoQ) (Q3)		1.9%	1.9%
	USA	Crude Oil Inventories		1.543M	1.379M
28 Nov 2019	USA	Holiday – Thanksgiving Day			

MYOH 1,280 (+0.00%) MENCATATKAN PENURUNAN KINERJA

PT Samindo Resources Tbk (MYOH) mencatatkan overburden removal di Oktober 2019 sebesar 5 juta bcm, turun 1.96% dibandingkan bulan sebelumnya di 5.1 juta bcm. Hingga 10M19, total overburden removal tercatat sebesar 44.6 juta bcm atau lebih rendah 0.88% dibandingkan dengan periode yang sama tahun lalu. Realisasi per 10M19 ini masih sejalan dengan target manajemen yang menetapkan overburden removal untuk 2019 sebesar 58,1 juta bcm, namun di kuartal IV/2019 manajemen memprediksi curah hujan yang sudah mulai tinggi dapat menghambat kinerja hingga akhir tahun.

Sumber: *Bisnis*

CPIN 6,750 (-2.17%) MEMPERLUAS NEGARA TUJUAN EKSPOR

PT Charoen Pokphand Indonesia Tbk (CPIN) berfokus untuk melakukan perluasan pasar ekspor ditengah kondisi pasar domestik yang tengah oversupply. Tujuan ekspor CPIN saat ini adalah Papua Nugini, Timor Leste, dan Jepang. Selain ketiga negara tersebut, CPIN juga berencana untuk memasuki pasar Singapura dan Timur Tengah. Untuk diketahui, CPIN baru saja melakukan pengiriman 16 kontainer ke Timor Leste dan Jepang berisi produk olahan ayam, griller ayam dan pakan ayam dimana sepanjang 2019 sebanyak 200 kontainer telah dikirim dengan nilai mencapai Rp2.51 miliar.

Sumber: *Bisnis*

AKRA 3,370 (-4.48%) FINALISASI EKSANSI PLTG US\$350 JUTA

PT AKR Corporindo Tbk mendekati sejumlah investor domestik dan luar negeri untuk membangun pembangkit listrik tenaga gas (PLTG) berkapasitas antara 200 – 300 megawatt (MW) di kawasan Java Integrated Industrial and Port Estate (JIPE), Gresik, Jawa Timur. Proyek tersebut memiliki nilai US\$350 juta pada Juni – Juli 2020. Selain PLTG perseroan akan membangun dermaga pelabuhan sepanjang 500 meter pada kawasan industri tahap dua dengan fasilitas penunjang di kawasan tahap pertama serta PLTG sebesar 23 mw, pengolahan air limbah, jaringan gas dan infrastruktur telekomunikasi.

Sumber: *Investor Daily*

MNCN 1,390 (-1.06%) BIDIK PERTUMBUHAN 14% DI 2020

PT Media Citra Nusantara Tbk (MNCN) menargetkan pertumbuhan pendapatan sebesar 12% hingga 14% pada 2020. Salah satu strategi untuk mencapai target itu adalah dengan membangun bisnis digital dan konten. Manajemen memproyeksi pendapatan dari bisnis digital dan konten akan menjadi pendapatan inti dari MNCN untuk tahun-tahun mendatang. Salah satu langkah yang telah ditempuh adalah meluncurkan RCTI+ pada akhir Agustus silam, dan sekarang telah mencapai monthly active user (MAU) sebesar 4 juta. Tahun depan, perseroan menargetkan MAU mencapai 30 juta dengan pendapatan dari RCTI+ sebesar US\$ 30 juta.

Sumber: *Kontan*

BBTN 2,100 (-2.32%) AKAN GELAR RUPSLB UNTUK TETAPAN KOMUT DAN DIRUT

PT Bank Tabungan Negara Tbk kemungkinan akan menggelar Rapat Umum Pemegang Saham Luar Biasa atau RUPSLB pada akhir November 2019 antara Rabu (27/11) atau Kamis (28/11) untuk menetapkan Chandra Hamzah sebagai Komisaris Utama. RUPSLB juga akan menetapkan Pahala Mansury sebagai Direktur Utama Bank BTN yang merupakan persetujuan dari Presiden Joko Widodo.

Sumber: *Kontan*

MEDC Medco International Tbk (Target Price: 700 – 720/Share)



Entry Level: 650 – 670

Stop Loss: 640

Mengalami koreksi. Uji support terdekat.

PTPP PP Tbk (Target Price: 1,640 – 1,680/Share)



Entry Level: 1,550 – 1,580

Stop Loss: 1,520

Breakdown support. Sell/Cutloss.

ACES Ace hardware Tbk (Target Price: 1,760 – 1,800/Share)



Entry Level: 1,660 – 1,700
Stop Loss: 1,640

Candlestick membentuk long white body dengan volume yang tinggi mengindikasikan potensi penguatan.

Stocks	Call	Buy Date	Entry Range	Call Price	Last	Gain/Loss From Call	Target Price Range	Stop Loss
ICBP	BUY	12 Nov 2019	11,300 - 11,500	11,400	11,425	+0.22%	11,800 - 12,000	11,150
ASII	HOLD	12 Nov 2019	6,600 - 6,700	6,650	6,625	-0.38%	6,850 - 7,000	6,500
PTPP	SELL	15 Nov 2019	1,550 - 1,580	1,570	1,510	-3.82%	1,640 - 1,680	1,520
MEDC	HOLD	19 Nov 2019	650 - 670	665	645	-3.01%	700 - 720	640
ACES	BUY	25 Nov 2019	1,660 - 1,700	1,690	1,690	+0.00%	1,760 - 1,800	1,640

Notes

BUY	Indikator teknikal menunjukkan signal beli dengan sentimen netral/positif.
Spec BUY	Indikator teknikal menunjukkan signal beli dengan sentimen netral/negatif, atau Indikator teknikal netral/negatif dengan sentimen positif.
HOLD	Indikator teknikal netral dan sentimen netral.
SELL	Indikator teknikal menunjukkan signal jual dengan sentimen netral/negatif.

Disclaimer

We have based this document on information obtained from sources we believe to be reliable, but we do not make any representation or warranty nor accept any responsibility or liability as to its accuracy, completeness or correctness. Expressions of opinion contained herein are those of Artha Sekuritas Indonesia only and are subject to change without notice. Any recommendation contained in this document does not have regard to the specific investment objectives, financial situation and the particular needs of any specific addressee. This document is for the information of the addressee only and is not to be taken as substitution for the exercise of judgment by the addressee. This document is not and should not be construed as an offer or a solicitation of an offer to purchase or subscribe or sell any securities.



PT Artha Sekuritas Indonesia

A Member of the Indonesia Stock Exchange

Equity Tower, Lt. 22 E-F

Sudirman Central Business District Lot 9

Jalan Jendral Sudirman Kav 52-53

Jakarta Selatan, 12190

Telephone +(62) (21) 515 2338

Fax +(62) (21) 515 2339

Email cs@arthasekuritas.com

www.arthasekuritas.com