

IHSG: 6,117.36 (-0.61%)



IHSG Statistics

Vol (Mil Lembar): 8,560

Prev: 6,155.11

Value (Rp Miliar): 5,915

Low - High: 6,099 - 6,137 **Frequency: 501,676**

SUMMARY

IHSG ditutup melemah. IHSG ditutup melemah di level **6,117.36 (-0.61%)**, pelemahan didorong oleh Basic-IND (-2.15%) dan Consumer (-1.05%). IHSG ditutup melemah setelah Bank Indonesia menetapkan suku bunga di level 5%. Selain itu GWM dipangkas sebesar 50bps. Tekanan dari global masih mempengaruhi pergerakan IHSG.











Bursa Amerika Serikat ditutup Melemah. Dow Jones ditutup **27,766.29 (-0.20%)**, NASDAQ ditutup **8,506.21 (-0.24%)**, S&P 500 ditutup **3,103.54 (-0.16%)**. Bursa US ditutup melemah pada hari Kamis lalu setelah investor mulai mencerna kondisi perang dagang US - China lebih lanjut. Hingga saat ini masih belum jelas apakah petinggi US masih ingin bertemu dengan Petinggi dari China walaupun ada beberapa media yang mengatakan bahwa perjanjian dagang sudah sangat dekat untuk disetujui. Pada hari Rabu lalu, US mengumumkan hak legislasi Hong Kong yang sudah ditanda tangani oleh Presiden Trump yang akan memperburuk hubungan antara US dan China. Bursa Asia dibuka menguat setelah beberapa hari mengalami penurunan. Penguatan ini merupakan rebound secara teknikal

IHSG diprediksi Melemah

Resistance 2 : 6,155
Resistance 1 : 6,136
Support 1 : 6,099
Support 2 : 6,081

IHSG diprediksi melemah, Secara teknikal candlestick membentuk lower high dan lower low, indikator MACD mengindikasikan trend distribusi menunjukkan potensi pelemahan. Pergerakan diperkirakan akan cukup terbatas dikarenakan masih minimnya sentimen pendorong.

Commodity	Last	Change	Change (%)
Gold	1,465.2	-9.320	-0.63%
Silver	17.082	-0.033	-0.19%
Copper	2.626	-0.024	-0.91%
Nickel	14,503	175.000	1.22%
Oil (WTI)	58.35	1.240	2.17%
Brent Oil	63.660	1.260	2.02%
Nat Gas	2.579	0.020	0.78%
Coal (ICE)	67.6	0.100	0.15%
CPO (Myr)	2,622	0.000	0.00%

Country Index	Last	Change	Change (%)
JCI 	6,117.36	-38	-0.61%
NIKKEI 	23,038.58	-110	-0.48%
HSI 	26,466.88	-423	-1.57%
DJIA 	27,766.29	-55	-0.20%
NASDAQ 	8,506.21	-21	-0.24%
S&P 500 	3,103.54	-5	-0.16%
EIDO 	24.71	-0.15	-0.60%
FTSE 	7,238.55	-24	-0.33%
CAC 40 	5,881.21	-13	-0.22%
DAX 	13,137.70	-20	-0.16%

Major Currencies	Last	Change	Change (%)
USD/IDR	14,087.50	-7.000	-0.05%
SGD/IDR	10,336.42	-10.070	-0.10%
USD/JPY	108.58	-0.030	-0.03%
EUR/USD	1.1065	-0.001	-0.07%
USD/HKD	7.8203	-0.004	-0.06%
USD/CNY	7.0293	-0.007	-0.09%

Top Gainers	Last	Change	Change (%)
BRPT	1,215	40	3.40%
BBTN	2,150	70	3.37%
MEDC	665	20	3.10%
INCO	3330	100	3.10%
BTPS	3,900	70	1.83%

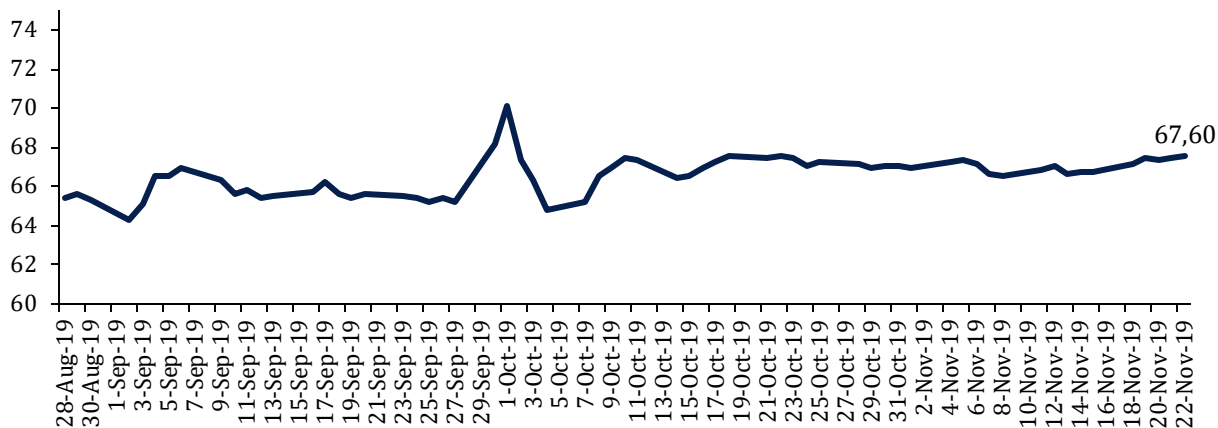
Top Losers	Last	Change	Change (%)
CPIN	6,900	-475	-6.44%
INKP	7,425	-375	-4.81%
AKRA	3540	-160	-4.32%
TKIM	11,625	-525	-4.32%
TPIA	9,050	-375	-3.98%

Top Value	Last	Change	Change %
BBRI	4,220	0	0.00%
BBCA	31,500	-250	-0.79%
TLKM	4,020	-70	-1.71%
BMRI	7,175	75	1.06%
BBNI	7,700	50	0.65%

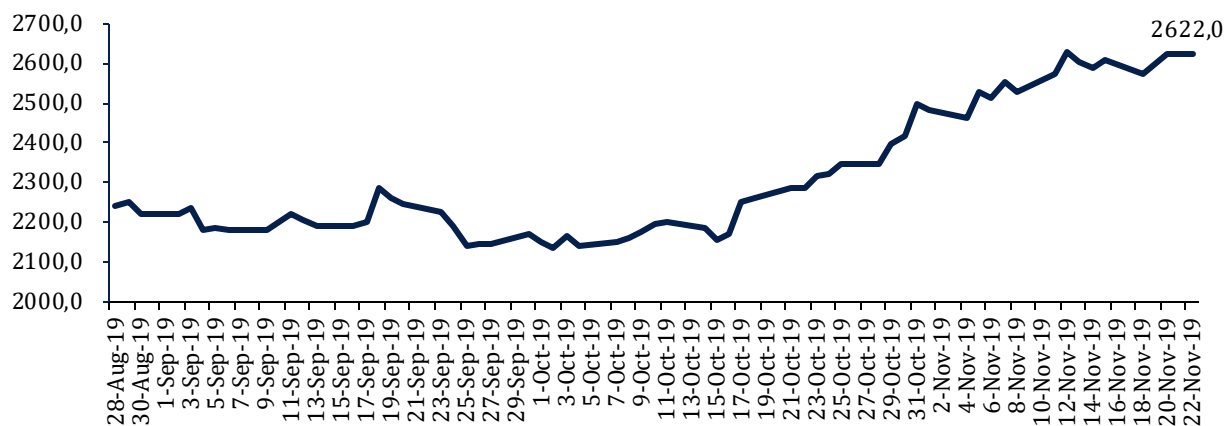
Contact: Research@arthasekuritas.com

Commodity Daily Price Movements

NewCastle Coal Spot Price (US\$/MT)



MPOC CPO PRICE (in MYR/MT)



Last data available: 20 Nov 2019

Upcoming Economic Event

Date	Country	Event	Actual	Forecast	Previous
18 Nov 2019	CHN	FDI	6.60%		6.50%
20 Nov 2019	CHN	PBoC Interest Rate	4.15%		4.20%
	USA	Crude Oil Inventories	1.379M		2.219M
21 Nov 2019	USA	FOMC Meeting Minutes			
	IDN	Interest Rate Decision	5.00%		5.00%

PRODUSEN TIMAH AKAN SEMAKIN MENAHAN PRODUKSI

Sekjen Asosiasi Eksportir Timah Indonesia (AETI) menyampaikan bahwa para produsen timah akan menekan produksi lebih jauh hingga harga timah membaik, dimana dari awal tahun harga timah telah turun sebesar -15.7% dan saat ini berada di level US\$16,375. Untuk diketahui, produksi timah Indonesia per 20 November 2019 telah mencapai 63,908 ton atau 91.3% dari target produksi 2019 yang mencapai 69,996 ton. Penjualan timah hingga Oktober 2019 tercatat sebesar 57,715 ton, turun -14.8% dibandingkan dengan tahun lalu.

Sumber: *Kontan*

WINS 127 (+1.60%) MERAH KONTAK BARU

PT Wintermar Offshore Marine Tbk (WINS) per Oktober 2019 telah mendapatkan kontrak sebesar US\$75 juta. Kontrak baru yang baru saja ditandatangani adalah kontrak penyediaan 2 platform supply vessel (PSV) untuk mendukung operasi pengeboran di wilayah timur Indonesia. Kontrak tersebut merupakan kontrak jangka panjang dengan jangka waktu selama 7 tahun. Untuk diketahui, per 9M19 WINS mencatatkan pendapatan sebesar US\$41.1 juta atau turun -18.1% dari raihan tahun lalu.

Sumber: *Bisnis*

BYAN 15,425 (-1.59%) TERBITKAN NOTES US\$ 600 JUTA

PT Bayan Resources Tbk (BYAN) berencana menerbitkan surat utang sebesar US\$600 juta atau setara dengan Rp8.48 tn. Dana tersebut akan digunakan untuk refinancing utang dan modal kerja. Notes yang diterbitkan akan memiliki tenor 7 tahun dengan bunga sebesar 10% per tahun. Aksi korporasi ini akan berdampak pada peningkatan jumlah aset konsolidasi perseroan sebesar 52.13% menjadi US\$1.75bn. Selain itu jumlah liabilitas konsolidasi BYAN meningkat ke level US\$1.07 bn atau meningkat 126.9%

Sumber: *Investor Daily*

ADHI 1,205 (-0.41%) CATATKAN KONTRAK BARU Rp 8.4 Tn HINGGA OKTOBER 2019

PT Adhi Karya Tbk (ADHI) merealisasikan nilai kontrak baru hingga Oktober 2019 mencapai Rp 8,4 triliun. Capaian tersebut setara 28% dari target tahun ini yang ditetapkan Rp 30 triliun. Capaian tersebut juga turun 31,7% dari perolehan kontrak baru di Oktober 2018 yang tercatat mencapai Rp 12,3 triliun. Berdasarkan segmentasi sumber dana, realisasi kontrak baru dari pemerintah sebesar 19,1%, BUMN sebesar 69% sementara swasta/lainnya sebesar 11,9%.

Sumber: *Kontan*

BULL 170 (-5.55%) FOKUS TINGKATKAN UTILISASI KAPAL

PT Buana Lintas Lautan Tbk (BULL) terus menambah unit kapal baru dan kedepannya akan meningkatkan utilisasi kapal. Target BULL, pada 2020 tingkat utilisasi kapal bisa di atas 90%. BULL juga akan mempertimbangkan untuk membeli kapal tambahan jika ada peluang dan kondisi pasar yang positif. BULL akan konsentrasi untuk meningkatkan efisiensi biaya dengan mengadakan kontrak pengadaan barang dan jasa perbaikan kapal, sehingga biaya-biaya operasional akan lebih terkendali.

Sumber: *Kontan*

MEDC Medco International Tbk (Target Price: 700 – 720/Share)



Entry Level: 650 – 670

Stop Loss: 640

Mulai rebound setelah mengalami koreksi.

PTPP PP Tbk (Target Price: 1,640 – 1,680/Share)



Entry Level: 1,550 – 1,580

Stop Loss: 1,520

Mengalami koreksi. Uji support terdekat.

TLKM Telekomunikasi Indonesia Tbk (Target Price: 4,180 – 4,220/Share)



Entry Level: 4,060 – 4,100

Stop Loss: 4,020

Mengalami koreksi breakdown support. Sell/cutloss.

Stocks	Call	Buy Date	Entry Range	Call Price	Last	Gain/Loss From Call	Target Price Range	Stop Loss
ICBP	BUY	12 Nov 2019	11,300 - 11,500	11,400	11,400	+0.00%	11,800 - 12,000	11,150
ASII	HOLD	12 Nov 2019	6,600 - 6,700	6,650	6,600	-0.75%	6,850 - 7,000	6,500
HMSP	SELL	13 Nov 2019	2,080 - 2,120	2,110	2,040	-3.32%	2,200 - 2,240	2,050
PTPP	HOLD	15 Nov 2019	1,550 - 1,580	1,570	1,545	-1.59%	1,640 - 1,680	1,520
MEDC	HOLD	19 Nov 2019	650 - 670	665	665	+0.00%	700 - 720	640
TLKM	SELL	21 Nov 2019	4,060 - 4,100	4,090	4,020	-1.71%	4,180 - 4,220	4,020

Notes

BUY	Indikator teknikal menunjukkan signal beli dengan sentimen netral/positif.
Spec BUY	Indikator teknikal menunjukkan signal beli dengan sentimen netral/negatif, atau Indikator teknikal netral/negatif dengan sentimen positif.
HOLD	Indikator teknikal netral dan sentimen netral.
SELL	Indikator teknikal menunjukkan signal jual dengan sentimen netral/negatif.

Disclaimer

We have based this document on information obtained from sources we believe to be reliable, but we do not make any representation or warranty nor accept any responsibility or liability as to its accuracy, completeness or correctness. Expressions of opinion contained herein are those of Artha Sekuritas Indonesia only and are subject to change without notice. Any recommendation contained in this document does not have regard to the specific investment objectives, financial situation and the particular needs of any specific addressee. This document is for the information of the addressee only and is not to be taken as substitution for the exercise of judgment by the addressee. This document is not and should not be construed as an offer or a solicitation of an offer to purchase or subscribe or sell any securities.



PT Artha Sekuritas Indonesia

A Member of the Indonesia Stock Exchange

Equity Tower, Lt. 22 E-F

Sudirman Central Business District Lot 9

Jalan Jendral Sudirman Kav 52-53

Jakarta Selatan, 12190

Telephone +(62) (21) 515 2338

Fax +(62) (21) 515 2339

Email cs@arthasekuritas.com

www.arthasekuritas.com