

**IHSG: 6,155.11 (+0.05%)**



## IHSG Statistics

**Vol (Mil Lembar): 11,547**

**Prev: 6,152.09**

**Value (Rp Miliar): 6,555**

**Low - High: 6,124 - 6,167**      **Frequency: 501,750**

### SUMMARY

**IHSG ditutup menguat.** IHSG ditutup menguat di level **6,155.11 (+0.05%)**, penguatan didorong oleh Agriculture **(+2.05%)** dan Infrastructure **(+0.72%)**. IHSG ditutup menguat setelah terdiskon cukup dalam beberapa hari terakhir. Pergerakan masih cukup terbatas ditekan oleh ketidakpastian dari sentimen global.











**Bursa Amerika Serikat ditutup Melemah.** Dow Jones ditutup **27,821.09 (-0.40%)**, NASDAQ ditutup **8,526.73 (-0.51%)**, S&P 500 ditutup **3,108.46 (-0.38%)**. Bursa US ditutup melemah, index Dow Jones turun lebih dari 100 poin ke level 21,821.09 (-0.4%). Investor kembali lagi mencemaskan perang dagang yang belum ada titik cerah hingga saat ini. Presiden Trump mendorong perjanjian fase 1 akan diselesaikan pada tahun 2020 karena China masih ingin menarik kembali tarif yang diberikan oleh US kepada China. Kini investor fokus pada perkembangan impeachment terhadap Presiden Trump untuk melihat apa yang terjadi pada administrasi Trump. Pasar Asia dibuka melemah terkena sentimen perang dagang yang makin memburuk dan juga sentimen dari Hong Kong yang masih belum kondusif.

### IHSG diprediksi Menguat

**Resistance 2 : 6,192**  
**Resistance 1 : 6,173**  
**Support 1 : 6,130**  
**Support 2 : 6,106**

IHSG diprediksi menguat, Secara teknikal rentang pelemahan sudah sangat terbatas terlihat dari indikator stochastic yang berada di area oversold mengindikasikan adanya peluang rebound dalam jangka pendek. Investor diperkirakan akan cenderung wait and see jelang penetapan suku bunga oleh Bank Indonesia.

Commodity	Last	Change	Change (%)
Gold	1,474.5	0.010	0.00%
Silver	17.148	0.030	0.18%
Copper	2.646	-0.010	-0.38%
Nickel	14,328	-315.000	-2.15%
Oil (WTI)	56.97	1.760	3.19%
Brent Oil	62.450	1.540	2.53%
Nat Gas	2.575	0.065	2.59%
Coal (ICE)	67.5	0.050	0.07%
CPO (Myr)	2,622	0.000	0.00%

Country Index	Last	Change	Change (%)
JCI 	6,155.11	3	0.05%
NIKKEI 	23,148.57	-144	-0.62%
HSI 	26,889.61	-204	-0.75%
DJIA 	27,821.09	-113	-0.40%
NASDAQ 	8,526.73	-44	-0.51%
S&P 500 	3,108.46	-12	-0.38%
EIDO 	24.86	0.15	0.61%
FTSE 	7,262.49	-61	-0.84%
CAC 40 	5,894.03	-15	-0.25%
DAX 	13,158.14	-63	-0.48%

Major Currencies	Last	Change	Change (%)
USD/IDR	14,094.50	4.500	0.03%
SGD/IDR	10,346.49	-6.580	-0.06%
USD/JPY	108.47	-0.080	-0.07%
EUR/USD	1.1078	0.000	-0.01%
USD/HKD	7.8264	-0.001	-0.01%
USD/CNY	7.0359	0.008	0.12%

Top Gainers	Last	Change	Change (%)
CPIN	7,375	225	3.15%
TLKM	4,090	70	1.74%
PWON	605	10	1.68%
ADRO	1335	15	1.14%
UNTR	22,675	225	1.00%

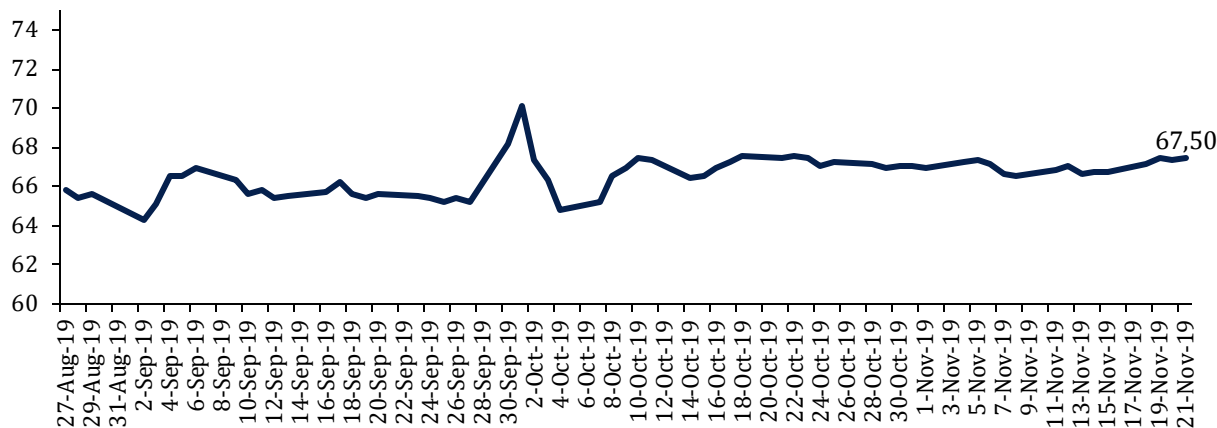
Top Losers	Last	Change	Change (%)
BRPT	1,175	-70	-5.62%
JPFA	1,650	-40	-2.37%
SRIL	256	-6	-2.29%
INCO	3,230	-70	-2.12%
SMRA	1,095	-20	-1.79%

Top Value	Last	Change	Change %
BBRI	4,220	30	0.72%
TLKM	4,090	70	1.74%
BBCA	31,750	175	0.55%
BBNI	7,650	50	0.66%
BMRI	7,100	-50	-0.70%

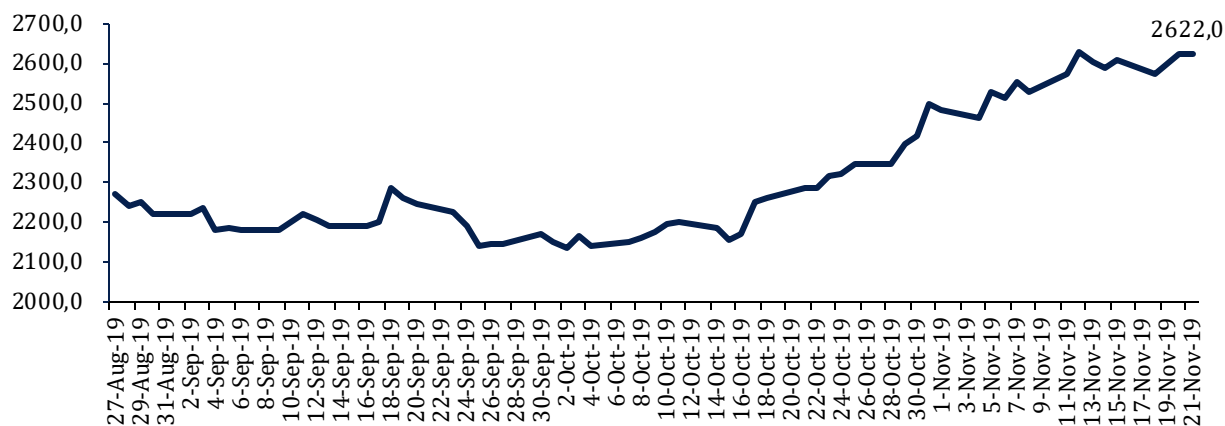
Contact: [Research@arthasekuritas.com](mailto:Research@arthasekuritas.com)

## Commodity Daily Price Movements

### NewCastle Coal Spot Price (US\$/MT)



### MPOC CPO PRICE ( in MYR/MT)



Last data available: 20 Nov 2019

## Upcoming Economic Event

Date	Country	Event	Actual	Forecast	Previous
18 Nov 2019	CHN	FDI	6.60%		6.50%
20 Nov 2019	CHN	PBoC Interest Rate	4.15%		4.20%
	USA	Crude Oil Inventories			2.219M
21 Nov 2019	USA	FOMC Meeting Minutes			
	IDN	Interest Rate Decision			5.00%

## UNVR 42,550 (-0.58%) OPTIMIS PENJUALAN ES KRIM SERU TERUS TUMBUH

PT Unilever Indonesia Tbk (UNVR) telah mengeluarkan produk es krim Seru. Es krim ini dibanderol dengan kisaran harga Rp 2.000 hingga Rp 3.000. Harga ini lebih murah dari harga termurah es krim Walls, Paddle Pop, yang biasanya dipasarkan dengan harga Rp 5.000. UNVR optimis ada potensi pertumbuhan dari segmen ini kedepannya. Es krim Seru sudah dipasarkan di Jawa Timur dan Jabodetabek. Ke depannya, UNVR tengah membuka peluang untuk memperluas pemasaran ke wilayah lainnya.

Sumber: *Kontan*

## WSBP 316 (-1.86%) JAJAKI EKSPANSI DI FILIPINA

PT Waskita Beton Precast Tbk (WSBP) menargetkan mampu mengeksekusi rencana ekspansi pabrik beton di Filipina tahun ini. WSBP saat ini tengah menanti pengumuman lelang pembanguaan jalur LRT di negara Filipina. Nilai tender LRT secara keseluruhan diperkirakan mencapai Rp6 tn yang diajukan oleh WSKT, dan jika menang tender maka WSBP akan mendapat Rp800 bn dari bagian tersebut. Hingga Oktober 2019, WSBP telah membukukan kontrak baru sebanyak Rp4.3 tn dari target hingga akhir tahun sebanyak Rp7.03 tn. Sedangkan untuk tahun 2020, WSBP menargetkan kontrak baru mencapai Rp11.9 tn dan target laba bersih 2020F Rp1.1 tn.

Sumber: *Bisnis*

## BANK INDONESIA DIPERKIRAKAN TAHAN ACUAN BUNGA

Bank Indoneesia diperkirakan akan menghentikan penurunan suku bunga acuan pada RDG bulan November setelah suku bunga turun sebanyak empat kali berturut-turut. Penghentian ini diperlukan untuk mengantisipasi turunya daya tarik instrumen keuangan dalam negeri dan menjaga stabilitas nilai tukar Rupiah terhadap USD. Di lain pihak, The Fed juga sudah terlihat tidak memiliki kebutuhan yang darurat untuk menurunkan suku bunganya lebih lanjut sehingga tidak ada tekanan untuk menurunkan suku bunga BI lebih lanjut.

Sumber: *Investor Daily*

## PGAS 1,985 (-1.24%) BERHASIL SELESAIKAN PEMBANGUNAN JARINGAN GAS DUMAI

PT Perusahaan Gas Negara (PGAS) Tbk berhasil menyelesaikan pembangunan jaringan gas rumah tangga di Kota Pelabuhan Dumai, Provinsi Riau, setelah menjalani serangkaian pembangunan sejak Mei 2019. Dengan selesainya pembangunan Jargas tersebut, sebanyak 4.734 rumah tangga dapat menikmati layanan gas yang aman dan efisien. Gas in Jargas Dumai ini melayani 4.743 Sambungan Rumah (SR) meliputi dua kelurahan. Terdiri dari 1.283 rumah di Kelurahan Teluk Binjai dan 3.460 rumah di Kelurahan Jaya Mukti. Total panjang pipa jargas yang dibangun di Dumai ini mencapai 89 kilometer, meliputi 79 kilometer pipa PE 63 mm, ditambah 1,6 km pipa PE 180 mm, dan pipa CS 4 Inchi sepanjang 112 meter.

Sumber: *Kontan*

## MAIN 1,070 (+0.94%) RAIH PINJAMAN Rp 250 MILIAR DARI BBKA

PT Malindo Feedmill Tbk (MAIN) dan Bank Central Asia Tbk (BBKA) pada 18 November 2019 telah menandatangani perjanjian kredit. MAIN menerima pinjaman sebesar Rp 230 miliar dari BBKA. Jenis kredit yang disetujui adalah Time Loan Revolving yang akan digunakan untuk modal kerja MAIN.

Sumber: *IQPlus*

## MEDC Medco International Tbk (Target Price: 700 – 720/Share)



**Entry Level: 650 – 670**

**Stop Loss: 640**

Mengalami koreksi. Uji support terdekat.

## PTPP PP Tbk (Target Price: 1,640 – 1,680/Share)



**Entry Level: 1,550 – 1,580**

**Stop Loss: 1,520**

Mengalami koreksi. Uji support terdekat.

## TLKM Telekomunikasi Indonesia Tbk (Target Price: 4,180 – 4,220/Share)



**Entry Level: 4,060 – 4,100**

**Stop Loss: 4,020**

Candlestick membentuk long white body didukung indikator stochastic yang membentuk goldencross.

Stocks	Call	Buy Date	Entry Range	Call Price	Last	Gain/Loss From Call	Target Price Range	Stop Loss
ICBP	BUY	12 Nov 2019	11,300 - 11,500	11,400	11,425	+0.22%	11,800 - 12,000	11,150
ASII	HOLD	12 Nov 2019	6,600 - 6,700	6,650	6,625	-0.38%	6,850 - 7,000	6,500
HMSF	HOLD	13 Nov 2019	2,080 - 2,120	2,110	2,080	-1.42%	2,200 - 2,240	2,050
PTPP	HOLD	15 Nov 2019	1,550 - 1,580	1,570	1,565	-0.32%	1,640 - 1,680	1,520
MEDC	HOLD	19 Nov 2019	650 - 670	665	645	-3.01%	700 - 720	640
TLKM	Spec BUY	21 Nov 2019	4,060 - 4,100	4,090	4,090	+0.00%	4,180 - 4,220	4,020

## Notes

<b>BUY</b>	Indikator teknikal menunjukkan signal beli dengan sentimen netral/positif.
<b>Spec BUY</b>	Indikator teknikal menunjukkan signal beli dengan sentimen netral/negatif, atau Indikator teknikal netral/negatif dengan sentimen positif.
<b>HOLD</b>	Indikator teknikal netral dan sentimen netral.
<b>SELL</b>	Indikator teknikal menunjukkan signal jual dengan sentimen netral/negatif.

## Disclaimer

We have based this document on information obtained from sources we believe to be reliable, but we do not make any representation or warranty nor accept any responsibility or liability as to its accuracy, completeness or correctness. Expressions of opinion contained herein are those of Artha Sekuritas Indonesia only and are subject to change without notice. Any recommendation contained in this document does not have regard to the specific investment objectives, financial situation and the particular needs of any specific addressee. This document is for the information of the addressee only and is not to be taken as substitution for the exercise of judgment by the addressee. This document is not and should not be construed as an offer or a solicitation of an offer to purchase or subscribe or sell any securities.



**PT Artha Sekuritas Indonesia**

**A Member of the Indonesia Stock Exchange**

Equity Tower, Lt. 22 E-F

Sudirman Central Business District Lot 9

Jalan Jendral Sudirman Kav 52-53

Jakarta Selatan, 12190

Telephone +(62) (21) 515 2338

Fax +(62) (21) 515 2339

Email [cs@arthasekuritas.com](mailto:cs@arthasekuritas.com)

[www.arthasekuritas.com](http://www.arthasekuritas.com)