

**IHSG: 6,152.09 (+0.48%)**



## IHSG Statistics

**Vol (Mil Lembar): 9,386**

**Prev: 6,122.63**

**Value (Rp Miliar): 7,239**

**Low - High: 6,113 - 6,152**

**Frequency: 561,369**

## SUMMARY

**IHSG ditutup menguat.** IHSG ditutup menguat di level **6,152.09 (+0.48%)**, penguatan didorong oleh Basic-IND (+1.25%) dan Finance (+1.01%). IHSG ditutup menguat setelah terdiskon cukup dalam beberapa hari terakhir. Pergerakan masih cukup terbatas ditekan oleh ketidakpastian dari sentimen global.

**Bursa Amerika Serikat ditutup Bercampur.** Dow Jones ditutup **27,934.02 (-0.36%)**, NASDAQ ditutup **8,570.66 (+0.24%)**, S&P 500 ditutup **3,120.18 (-0.06%)**. Bursa saham US ditutup menurun. pernyataan Presiden Trump yang akan menambahkan tarif impor dari China memberikan kecemasan kepada investor dan memudahkan harapan dari ditandatanganinya perjanjian dagang fase 1. Terlihat volatility index (VIX) meningkat ke level 12.86 (+3.21%) menunjukkan peningkatan volatilitas pada idnex S&P500 yang menjadi indikator ketakutan investor. Saat ini US - China masih dalam gejangan senjata hingga tanggal 15 Desember 2019 sebelum ada peningkatan tarif baru. Dari sisi Asia, semua index dibuka melemah sejalan dengan pernyataan dari Presiden Trump.

## IHSG diprediksi Menguat

**Resistance 2 : 6,178**











**Resistance 1 : 6,165**

**Support 1 : 6,126**

**Support 2 : 6,100**

IHSG diprediksi menguat, Secara teknikal rentang pelemahan sudah sangat terbatas terlihat dari indikator stochastic yang berada di area oversold mengindikasikan adanya peluang rebound dalam jangka pendek.

Commodity	Last	Change	Change (%)
Gold	1,474.5	2.730	0.19%
Silver	17.142	0.142	0.84%
Copper	2.652	0.032	1.22%
Nickel	14,643	-137.500	-0.93%
Oil (WTI)	55.34	-1.710	-3.00%
Brent Oil	60.750	-1.690	-2.71%
Nat Gas	2.506	-0.060	-2.34%
Coal (ICE)	67.4	-0.100	-0.15%
CPO (Myr)	2,622	25.000	0.96%

Country Index	Last	Change	Change (%)
JCI 	6,152.09	29	0.48%
NIKKEI 	23,292.65	-124	-0.53%
HSI 	27,093.80	413	1.55%
DJIA 	27,934.02	-102	-0.36%
NASDAQ 	8,570.66	21	0.24%
S&P 500 	3,120.18	-2	-0.06%
EIDO 	24.71	0.02	0.08%
FTSE 	7,323.80	16	0.22%
CAC 40 	5,909.05	-21	-0.35%
DAX 	13,221.12	14	0.11%

Major Currencies	Last	Change	Change (%)
USD/IDR	14,090.00	13.500	0.10%
SGD/IDR	10,349.26	3.080	0.03%
USD/JPY	108.47	-0.200	-0.18%
EUR/USD	1.1078	0.001	0.05%
USD/HKD	7.8278	0.000	0.00%
USD/CNY	7.0276	0.002	0.02%

Top Gainers	Last	Change	Change (%)
BRPT	1,245	115	10.18%
BBTN	2,070	115	5.88%
JPFA	1,690	70	4.32%
CPIN	7150	200	2.88%
TKIM	12,200	300	2.52%

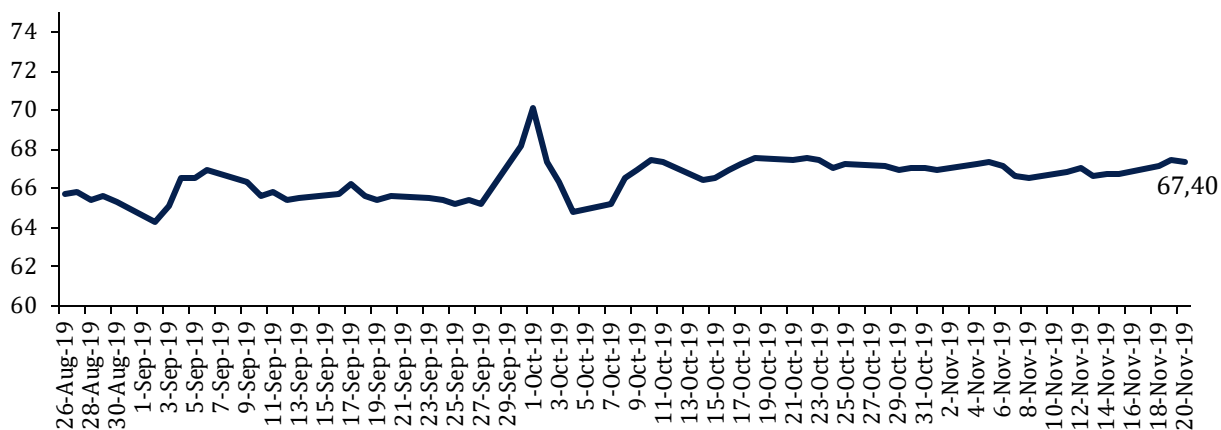
Top Losers	Last	Change	Change (%)
TPIA	9,450	-300	-3.08%
SRIL	262	-8	-2.96%
INDY	1260	-35	-2.70%
CTRA	1,080	-25	-2.26%
MEDC	655	-10	-1.50%

Top Value	Last	Change	Change %
BBRI	4,190	70	1.70%
TLKM	4,020	20	0.50%
BBCA	31,575	175	0.56%
BMRI	7,150	175	2.51%
BBTN	2,070	115	5.88%

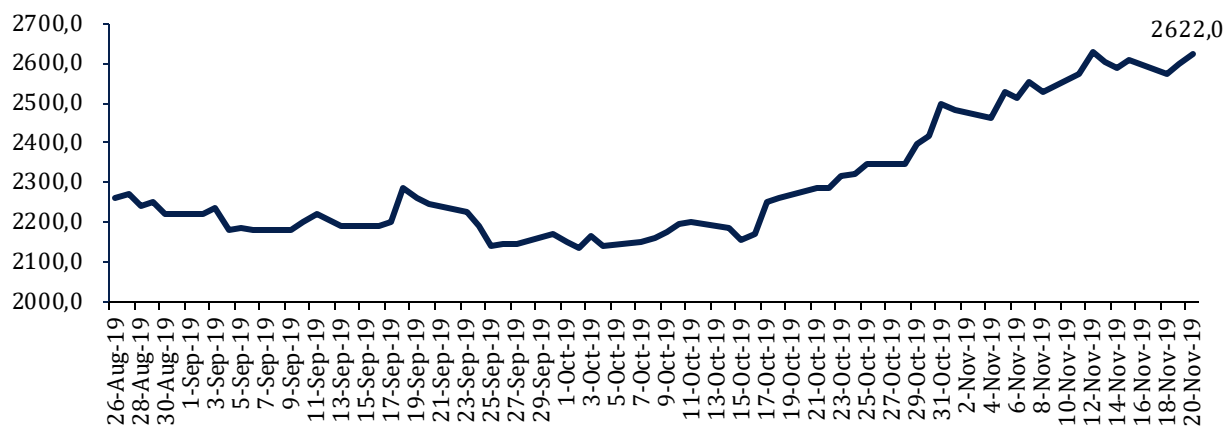
Contact: [Research@arthasekuritas.com](mailto:Research@arthasekuritas.com)

## Commodity Daily Price Movements

### NewCastle Coal Spot Price (US\$/MT)



### MPOC CPO PRICE ( in MYR/MT)



## Upcoming Economic Event

Date	Country	Event	Actual	Forecast	Previous
18 Nov 2019	CHN	FDI	6.60%		6.50%
20 Nov 2019	CHN	PBoC Interest Rate			4.20%
	USA	Crude Oil Inventories			2.219M
21 Nov 2019	USA	FOMC Meeting Minutes			
	IDN	Interest Rate Decision			5.00%

## KELANJUTAN DMO BATUBARA DI 2020

Menteri ESDM mengatakan kebijakan domestik market obligation (DMO) tetap akan berlanjut tahun depan meskipun terkait dengan batasan harga maksimal untuk tahun depan masih dalam pembahasan. Namun demikian, besaran volume batubara DMI di 2020 masih akan sama dengan kebijakan saat ini yakni 25% dari volume produksi. Menteri ESDM mengisyaratkan preferensi harga batubara untuk kelistrikan untuk dibuat stabil kedepannya. Untuk diketahui, realisasi DMO batubara per 19 November 2019 mencapai 85.47 ton atau setara dengan 66.75% dari rencana DMO di 2019.

Sumber: *Bisnis*

## JPFA 1,690 (+4.32%) EKSPANSI SEGMENT PETERNAKAN SAPI DAN PAKAN IKAN

PT Japfa Comfeed Tbk (JPFA) mengincar pendapatan lebih dari segmen pakan ikan dan peternakan sapi. Pada pertengahan November ini, JPFA berencana untuk meresmikan pabrik pakan ikan baru di Medan yang memakan dana pembangunan sebesar Rp600 miliar, dimana pabrik ini merupakan extension dari pabrik sebelumnya. Sementara untuk peternakan sapi, JPFA tengah menasar pasar Malaysia untuk ekspor daging wagyu. Perkembangan kondisi segmen perunggasan sendiri dinilai masih melandai meskipun saat ini sudah mulai stabil dan harga jual di beberapa daerah telah mencapai Rp18.000 per kilogram.

Sumber: *Bisnis*

## OJK REVISI TARGET PERTUMBUHAN KREDIT 2019 8 - 10%

Otoritas Jasa Keuangan merevisi kembali proyeksi pertumbuhan kredit tahun 2019 menjadi 8 - 10% YoY atau menurun sebesar 100 bps dibandingkan dengan target sebelumnya sebesar 9 - 11% YoY. Hingga akhir September 2019 OJK mencatat pertumbuhan perbankan hanya tumbuh 7.89% YoY, melambat dibandingkan akhir tahun lalu sebesar 12.45% YoY. Penurunan target kredit ini didukung oleh lambatnya permintaan kredit sejalan dengan data ekonomi makro.

Sumber: *Investor Daily*

## ANTM 835 (+1.82%) PEFINDO NAIKKAN PERINGKAT MENJADI idA

PT Pemeringkat Efek Indonesia (Pefindo) mengekspektasikan, rasio cakupan arus kas PT Aneka Tambang (Persero) Tbk akan mengalami peningkatan, sehingga Pefindo memutuskan untuk menaikkan peringkat kredit ANTM ke level idA untuk periode 10 September 2019-1 September 2020. Peringkat untuk ANTM tersebut mencerminkan produk pertambangan Perseroan yang beragam dan didukung sumber daya maupun cadangan yang cukup besar, kegiatan operasional yang terintegrasi vertikal serta perbaikan arus kas.

Sumber: *IQPlus*

## WSKT 1,450 (-1.02%) PEFINDO AKAN TURUNKAN PERINGKAT JIKA DIVESTASI BATAL

PT Pemeringkat Efek Indonesia (Pefindo) menegaskan, pihaknya akan menurunkan peringkat kemampuan membayar utang PT Waskita Karya (Persero) Tbk (WSKT), jika Perseroan gagal merealisasikan rencana divestasi jalan tol dan investasi di jalan tol berkinerja lebih buruk dari target. Pefindo telah memberikan peringkat idA- atas rencana Obligasi Berkelanjutan IV-2019 yang akan diterbitkan WSKT dengan nilai emisi maksimum Rp4,95 triliun. Peringkat Pefindo tersebut berlaku selama periode 29 Juli 2019-1 Juli 2020. Peringkat idA- juga berlaku pada obligasi WSKT lainnya, yakni Obligasi Berkelanjutan I-2015, Obligasi Berkelanjutan II-2016 dan Obligasi Berkelanjutan II-2017. Outlook untuk peringkat Perusahaan adalah stabil.

Sumber: *IQPlus*

## MEDC Medco International Tbk (Target Price: 700 – 720/Share)



**Entry Level: 650 – 670**

**Stop Loss: 640**

Mengalami koreksi. Indikator stochastic membentuk goldencross mengindikasikan adanya potensi penguatan dalam jangka pendek.

## PTPP PP Tbk (Target Price: 1,640 – 1,680/Share)



**Entry Level: 1,550 – 1,580**

**Stop Loss: 1,520**

Mengalami koreksi. Indikator stochastic bergerak membentuk goldencross menunjukkan potensi penguatan.

**ASII Astra International Tbk (Target Price: 6,850 – 7,000/Share)**



**Entry Level: 6,600 – 6,700**  
**Stop Loss: 6,500**

Mengalami koreksi, tertahan di sekitar area support.

Stocks	Call	Buy Date	Entry Range	Call Price	Last	Gain/Loss From Call	Target Price Range	Stop Loss
ICBP	BUY	12 Nov 2019	11,300 - 11,500	11,400	11,425	+0.22%	11,800 - 12,000	11,150
ASII	HOLD	12 Nov 2019	6,600 - 6,700	6,650	6,650	+0.00%	6,850 - 7,000	6,500
HMSP	HOLD	13 Nov 2019	2,080 - 2,120	2,110	2,060	-2.37%	2,200 - 2,240	2,050
PTPP	HOLD	15 Nov 2019	1,550 - 1,580	1,570	1,590	+1.27%	1,640 - 1,680	1,520
MEDC	BUY	19 Nov 2019	650 - 670	665	655	-1.50%	700 - 720	640

## Notes

<b>BUY</b>	Indikator teknikal menunjukkan signal beli dengan sentimen netral/positif.
<b>Spec BUY</b>	Indikator teknikal menunjukkan signal beli dengan sentimen netral/negatif, atau Indikator teknikal netral/negatif dengan sentimen positif.
<b>HOLD</b>	Indikator teknikal netral dan sentimen netral.
<b>SELL</b>	Indikator teknikal menunjukkan signal jual dengan sentimen netral/negatif.

## Disclaimer

We have based this document on information obtained from sources we believe to be reliable, but we do not make any representation or warranty nor accept any responsibility or liability as to its accuracy, completeness or correctness. Expressions of opinion contained herein are those of Artha Sekuritas Indonesia only and are subject to change without notice. Any recommendation contained in this document does not have regard to the specific investment objectives, financial situation and the particular needs of any specific addressee. This document is for the information of the addressee only and is not to be taken as substitution for the exercise of judgment by the addressee. This document is not and should not be construed as an offer or a solicitation of an offer to purchase or subscribe or sell any securities.



**PT Artha Sekuritas Indonesia**

**A Member of the Indonesia Stock Exchange**

Equity Tower, Lt. 22 E-F

Sudirman Central Business District Lot 9

Jalan Jendral Sudirman Kav 52-53

Jakarta Selatan, 12190

Telephone +(62) (21) 515 2338

Fax +(62) (21) 515 2339

Email [cs@arthasekuritas.com](mailto:cs@arthasekuritas.com)

[www.arthasekuritas.com](http://www.arthasekuritas.com)