

IHSG: 6,122.63 (-0.09%)



IHSG Statistics

Vol (Mil Lembar): 8,407

Prev: 6,128.34

Value (Rp Miliar): 5,479

Low - High: 6,098 - 6,134

Frequency: 443,716

SUMMARY

IHSG ditutup melemah. IHSG ditutup melemah di level **6,122.63 (-0.09%)**, pelemahan didorong oleh Infrastructure (-1.09%) dan Trade (-0.45%). IHSG ditutup melemah diakibatkan oleh masih tingginya ketidakpastian dari sentimen global. Pergerakan cenderung terbatas melihat saat ini IHSG berada di area oversold.

Bursa Amerika Serikat ditutup Menguat. Dow Jones ditutup **28,036.22 (+0.11%)**, NASDAQ ditutup **8,549.94 (+0.11%)**, S&P 500 ditutup **3,122.03 (+0.05%)**. Bursa saham US ditutup menguat tipis dimana terjadi penurunan mendekati akhir sesi perdagangan. Penurunan tersebut terjadi setelah adanya informasi dari pemerintah China dimana para petinggi mulai pesimis terhadap prospek perjanjian dagang antara US - China. Petinggi China menyatakan bahwa pihaknya masih terbebani oleh keputusan President Trump untuk tidak menghapuskan tarif dari yang telah disepakati oleh kedua belah pihak. Di lain pihak harga emas sebagai safe haven mengalami peningkatan menandakan kekhawatiran investor atas ketidakpastian perang dagang. Bursa Asia dibuka melemah setelah mendapat kabar terkait perang dagang tersebut.

IHSG diprediksi Menguat

Resistance 2 : 6,154











Resistance 1 : 6,139

Support 1 : 6,103

Support 2 : 6,082

IHSG diprediksi menguat, Secara teknikal rentang pelemahan sudah sangat terbatas terlihat dari indikator stochastic yang berada di area oversold mengindikasikan adanya peluang rebound dalam jangka pendek.

Commodity	Last	Change	Change (%)
Gold	1,471.8	2.690	0.18%
Silver	17.012	0.050	0.29%
Copper	2.619	-0.018	-0.68%
Nickel	14,780	-172.500	-1.15%
Oil (WTI)	57.02	-0.820	-1.42%
Brent Oil	62.240	-1.060	-1.67%
Nat Gas	2.547	-0.093	-3.52%
Coal (ICE)	67.5	0.350	0.52%
CPO (Myr)	2,597	26.000	1.01%

Country Index	Last	Change	Change (%)
JCI 	6,122.63	-6	-0.09%
NIKKEI 	23,416.76	113	0.49%
HSI 	26,681.09	354	1.35%
DJIA 	28,036.22	31	0.11%
NASDAQ 	8,549.94	9	0.11%
S&P 500 	3,122.03	2	0.05%
EIDO 	24.69	-0.18	-0.72%
FTSE 	7,307.70	5	0.07%
CAC 40 	5,929.79	-9	-0.16%
DAX 	13,207.01	-35	-0.26%

Major Currencies	Last	Change	Change (%)
USD/IDR	14,076.50	3.500	0.02%
SGD/IDR	10,346.57	2.190	0.02%
USD/JPY	108.66	-0.040	-0.04%
EUR/USD	1.1072	0.002	0.16%
USD/HKD	7.8275	0.001	0.01%
USD/CNY	7.0260	0.018	0.25%

Top Gainers	Last	Change	Change (%)
BRPT	1,130	55	5.12%
MEDC	665	25	3.91%
CTRA	1,105	40	3.76%
BBTN	1,955	35	1.82%
BSDE	1,370	20	1.48%

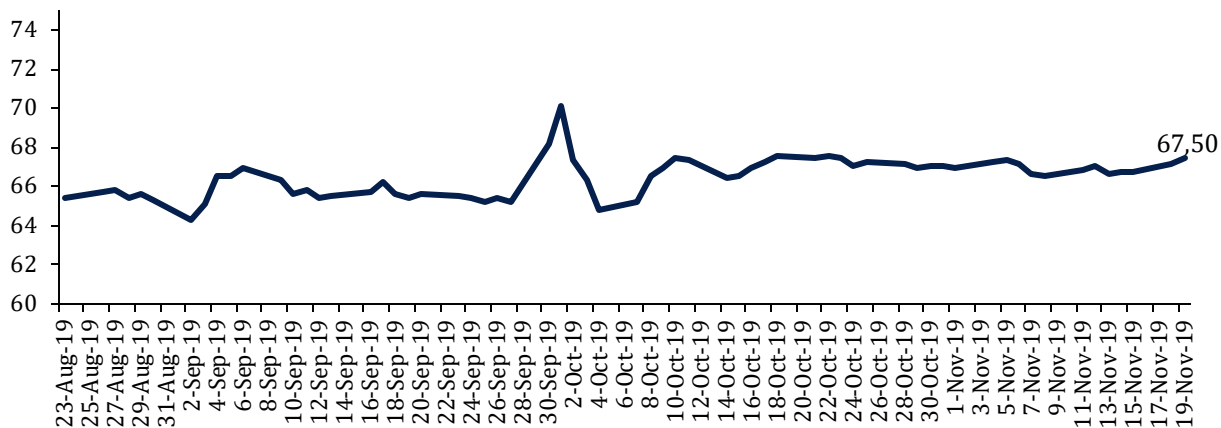
Top Losers	Last	Change	Change (%)
JPFA	1,620	-55	-3.28%
SRIL	270	-6	-2.17%
UNTR	2,190	-475	-2.12%
INCO	3,290	-70	-2.08%
SMGR	12,500	-250	-1.96%

Top Value	Last	Change	Change %
TLKM	4,000	-80	-1.96%
BBCA	31,400	25	0.08%
BBRI	4,120	30	0.73%
BMRI	6,975	25	0.36%
ASII	6,600	75	1.15%

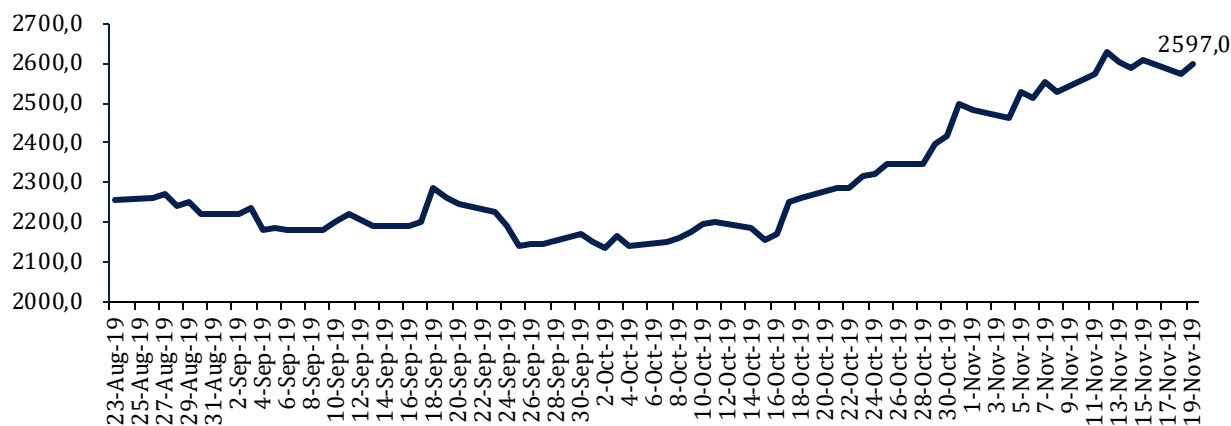
Contact: Research@arthasekuritas.com

Commodity Daily Price Movements

NewCastle Coal Spot Price (US\$/MT)



MPOC CPO PRICE (in MYR/MT)



Upcoming Economic Event

Date	Country	Event	Actual	Forecast	Previous
18 Nov 2019	CHN	FDI	6.60%		6.50%
20 Nov 2019	CHN	PBoC Interest Rate			4.20%
	USA	Crude Oil Inventories			2.219M
21 Nov 2019	USA	FOMC Meeting Minutes			
	IDN	Interest Rate Decision			5.00%

SERAPAN FAME DIPREDIKSI MELEBIHI TARGET

Serapan fatty acid methyl esters (FAME) yang digunakan sebagai campuran biodiesel untuk tahun 2019 diperkirakan akan lebih besar daripada target yang ditetapkan. Sebagai informasi, pada awal 2019 target serapan FAME adalah sebesar 6,2 juta kiloliter, dimana dengan adanya persiapan penyaluran B30 yang dimulai di November 2019 maka serapan FAME diprediksi naik 6.5% ke level 6,5 juta kiloliter. Penambahan alokasi FAME untuk uji coba distribusi B30 ini telah ditandatangani oleh Kementerian ESDM melalui Keputusan Menteri ESDM Nomor 227 K/10/MEM/2019 pada 15 November 2019.

Sumber: *Bisnis*

IPTV 505 (+2.23%) MEMBUKA PELUANG KONSOLIDASI

PT MNC Vision Network Tbk (IPTV) membuka peluang konsolidasi dengan perusahaan lain dibidang layanan internet. Saat ini IPTV tengah mendekati tiga perusahaan besar penyedia jasa layanan internet dan televisi protokol internet. IPTV berencana untuk melakukan akuisisi sebagai strategi untuk memperkuat bisnis jasa layanan internet dan televisi kabel. Untuk diketahui, PT Link Net Tbk (LINK) yang merupakan perusahaan jasa layanan internet juga menyatakan keterbukaannya terhadap opsi konsolidasi dengan pemain lain.

Sumber: *Bisnis*

BNGA 945 (-1.04%) TERBITKAN OBLIGASI DAN SUBDEBT Rp3 Tn

PT Bank CIMB Niaga Tbk (BNGA) menerbitkan obligasi berkelanjutan III tahap I tahun 2019 sebesar Rp2 tn dan obligasi subordinasi (subdebt) berkelanjutan I tahap I tahun 2019 sebesar Rp1 tn. Dana hasil penerbitan obligasi dan subdebt tersebut akan digunakan untuk ekspansi bisnis pada 2020 dengan target peningkatan kredit 10 – 12% YoY. Untuk mencapai target pertumbuhan kredit 2020 tersebut, BNGA akan berfokus pada kredit usaha kecil dan menengah (UKM) serta kredit konsumen dengan target kredit UKM mencapai 20% dari total portfolio dari 14% pada target tahun 2019.

Sumber: *Investor Daily*

WINS 127 (+0.00%) SEWAKAN 2 PSV KE PERUSAHAAN MIGAS

PT Wintermar Offshore Marine Tbk telah menandatangani perjanjian untuk menyediakan 2 PSV untuk menyediakan persediaan dek dan kargo berjalan untuk mendukung operasi pengeboran dari perusahaan minyak dan gas bumi terkemuka di Timur Indonesia. Pekerjaan tersebut membutuhkan pengoperasian Dynamic Positioning 2 (DP2) saat kapal-kapal mendekat ke rig.

Sumber: *IQPlus*

BTPN 3,180 (-0.62%) TAWARKAN OBLIGASI DENGAN BUNGA 7.55%

PT Bank BTPN Tbk (BTPN) akan menawarkan Obligasi Berkelanjutan IV Tahap I Tahun 2019 dengan pokok obligasi Rp1 triliun yang terdiri dari dua seri. Seri A memiliki jumlah pokok Rp799 miliar dengan bunga 7,55% per tahun dan jangka waktu 36 bulan, sedangkan Seri B dengan jumlah pokok Rp201 miliar dan bunga 7,75% per tahun dan jangka 60 bulan. Fitch Ratings memberikan peringkat AAA untuk obligasi ini. Masa penawaran umum pada 19-21 November 2019 dengan pencatatan di BEI pada 27 November 2019.

Sumber: *IQPlus*

MEDC Medco International Tbk (Target Price: 700 – 720/Share)



Entry Level: 650 – 670

Stop Loss: 640

Candlestick membentuk long white body didukung volume yang cukup tinggi. Indikator stochastic membentuk goldencross mengindikasikan adanya potensi penguatan dalam jangka pendek.

PTPP PP Tbk (Target Price: 1,640 – 1,680/Share)



Entry Level: 1,550 – 1,580

Stop Loss: 1,520

Mulai rebound di sekitar area support dan indikator stochastic bergerak membentuk goldencross menunjukkan potensi penguatan.

ASII Astra International Tbk (Target Price: 6,850 – 7,000/Share)



Entry Level: 6,600 – 6,700
Stop Loss: 6,500

Mengalami koreksi, tertahan di sekitar area support.

Stocks	Call	Buy Date	Entry Range	Call Price	Last	Gain/Loss From Call	Target Price Range	Stop Loss
ICBP	BUY	12 Nov 2019	11,300 - 11,500	11,400	11,400	+0.00%	11,800 - 12,000	11,150
ASII	HOLD	12 Nov 2019	6,600 - 6,700	6,650	6,600	-0.75%	6,850 - 7,000	6,500
HMSP	HOLD	13 Nov 2019	2,080 - 2,120	2,110	2,060	-2.37%	2,200 - 2,240	2,050
PTPP	Spec BUY	15 Nov 2019	1,550 - 1,580	1,570	1,600	1.91%	1,640 - 1,680	1,520
MEDC	BUY	19 Nov 2019	650 - 670	665	665	+0.00%	700 - 720	640

Notes

BUY	Indikator teknikal menunjukkan signal beli dengan sentimen netral/positif.
Spec BUY	Indikator teknikal menunjukkan signal beli dengan sentimen netral/negatif, atau Indikator teknikal netral/negatif dengan sentimen positif.
HOLD	Indikator teknikal netral dan sentimen netral.
SELL	Indikator teknikal menunjukkan signal jual dengan sentimen netral/negatif.

Disclaimer

We have based this document on information obtained from sources we believe to be reliable, but we do not make any representation or warranty nor accept any responsibility or liability as to its accuracy, completeness or correctness. Expressions of opinion contained herein are those of Artha Sekuritas Indonesia only and are subject to change without notice. Any recommendation contained in this document does not have regard to the specific investment objectives, financial situation and the particular needs of any specific addressee. This document is for the information of the addressee only and is not to be taken as substitution for the exercise of judgment by the addressee. This document is not and should not be construed as an offer or a solicitation of an offer to purchase or subscribe or sell any securities.



PT Artha Sekuritas Indonesia

A Member of the Indonesia Stock Exchange

Equity Tower, Lt. 22 E-F

Sudirman Central Business District Lot 9

Jalan Jendral Sudirman Kav 52-53

Jakarta Selatan, 12190

Telephone +(62) (21) 515 2338

Fax +(62) (21) 515 2339

Email cs@arthasekuritas.com

www.arthasekuritas.com