

IHSG: 6,128.34 (+0.48%)



IHSG Statistics

Vol (Mil Lembar): 11,338

Prev: 6,098.95

Value (Rp Miliar): 6,007

Low - High: 6,093 - 6,137 **Frequency: 441,913**

SUMMARY

IHSG ditutup menguat. IHSG ditutup menguat di level **6,128.34 (+0.48%)**, penguatan didorong oleh Mining **(+1.81%)** dan Basic-IND **(+1.66%)**. IHSG ditutup menguat didorong oleh data neraca perdagangan yang dirilis diatas ekspektasi. Pergerakan masih dibayang-bayangi oleh ketidakpastian dari sentimen global.

Bursa Amerika Serikat ditutup Menguat. Dow Jones ditutup **28,004.89 (+0.80%)**, NASDAQ ditutup **8,540.83 (+0.73%)**, S&P 500 ditutup **3,120.46 (+0.77%)**. Bursa saham US ditutup menguat secara menyeluruh pada Jumat pekan lalu. Index Dow Jones telah menyentuh angka 28,000 dimana level ini adalah level tertinggi sepanjang masa. Peningkatan terjadi setelah penasehat ekonomi White House bernama Larry Kudlow mengatakan bahwa China dan US sudah sangat dekat dalam penyelesaian perjanjian dagangnya. Walaupun investor sempat skeptis terhadap perjanjian dagang ini, namun beberapa investor mulai memberikan pandangan yang lebih positif terhadap perkembangan perjanjian dagang. Sedangkan bursa Asia pada pagi ini dibuka melemah dengan kecemasan huru hara di Hong Kong.

IHSG diprediksi Melemah

Resistance 2 : 6,163



Resistance 1 : 6,146

Support 1 : 6,102

Support 2 : 6,075

IHSG diprediksi melemah, Secara teknikal pergerakan masih berada dalam trend bearish meskipun rentang pelemahan mulai terbatas. minimnya sentimen terutama dari dalam negeri dan tingginya ketidakpastian dari global masih akan membayangi pergerakan IHSG.

Commodity	Last	Change	Change (%)
Gold	1,469.2	1.800	0.12%
Silver	16.962	0.014	0.08%
Copper	2.637	-0.001	-0.04%
Nickel	14,953	-165.000	-1.09%
Oil (WTI)	57.84	0.120	0.21%
Brent Oil	63.340	1.060	1.70%
Nat Gas	2.640	-0.048	-1.79%
Coal (ICE)	67.2	0.450	0.67%
CPO (Myr)	2,571	-35.000	-1.34%

Country Index	Last	Change	Change (%)
JCI 	6,128.35	29	0.48%
NIKKEI 	23,303.32	162	0.70%
HSI 	26,326.66	3	0.01%
DJIA 	28,004.89	223	0.80%
NASDAQ 	8,540.83	62	0.73%
S&P 500 	3,120.46	24	0.77%
EIDO 	24.87	0.38	1.55%
FTSE 	7,302.94	10	0.14%
CAC 40 	5,939.27	38	0.65%
DAX 	13,241.75	62	0.47%

Major Currencies	Last	Change	Change (%)
USD/IDR	14,073.00	-12.000	-0.09%
SGD/IDR	10,344.38	0.770	0.01%
USD/JPY	108.70	-0.050	-0.05%
EUR/USD	1.1054	0.000	0.02%
USD/HKD	7.8267	0.001	0.02%
USD/CNY	7.0083	-0.013	-0.18%

Top Gainers	Last	Change	Change (%)
BRPT	1,075	50	4.88%
BBTN	1,920	85	4.63%
CTRA	1,065	40	3.90%
WIKA	2,010	75	3.88%
BBRI	4,090	150	3.81%

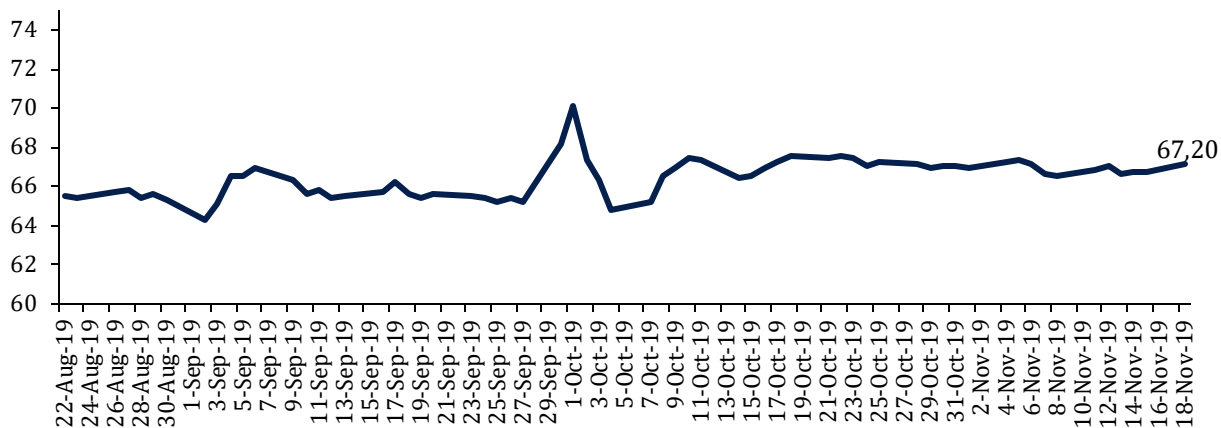
Top Losers	Last	Change	Change (%)
LPPF	3,500	-100	-2.78%
SCMA	1,290	-30	-2.27%
BSDE	1,350	-30	-2.17%
UNVR	42,225	-575	-1.34%
ERAA	1,580	-15	-0.94%

Top Value	Last	Change	Change %
BBRI	4,090	150	3.81%
BBCA	31,375	25	0.08%
TLKM	4,080	30	0.74%
ASII	6,525	-50	-0.76%
BMRI	6,950	75	1.09%

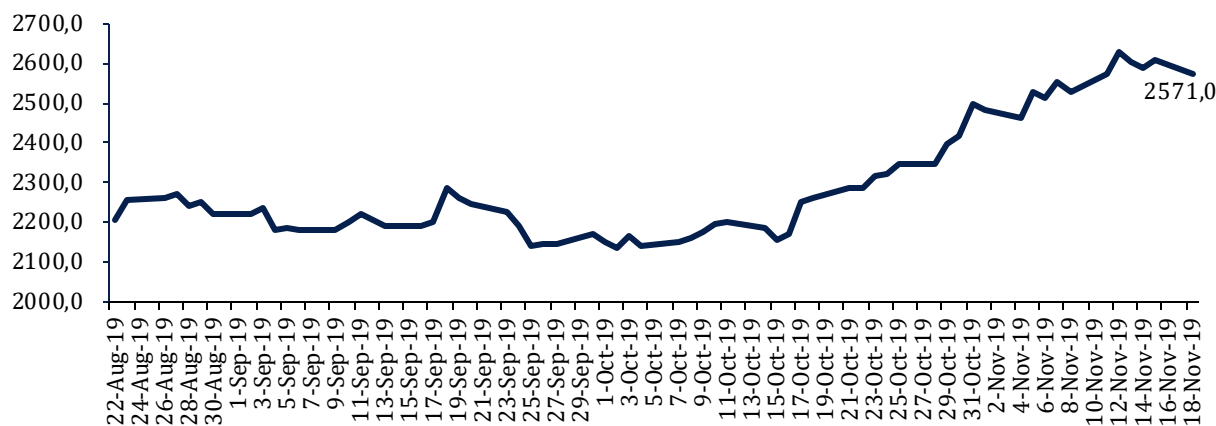
Contact: Research@arthasekuritas.com

Commodity Daily Price Movements

NewCastle Coal Spot Price (US\$/MT)



MPOC CPO PRICE (in MYR/MT)



Upcoming Economic Event

Date	Country	Event	Actual	Forecast	Previous
18 Nov 2019	CHN	FDI			6.50%
20 Nov 2019	CHN	PBoC Interest Rate			4.20%
	USA	Crude Oil Inventories			2.219M
21 Nov 2019	USA	FOMC Meeting Minutes			
	IDN	Interest Rate Decision			5.00%

RENCANA PRODUKSI BATUBARA NASIONAL BERPOTENSI TUMBUH TIPIS

Ketua Umum Indonesia Mining and Energy Forum (IMEF) mengatakan bahwa rancangan kerja dan anggaran biaya (RKAB) untuk tahun 2020 diproyeksi sebesar 580 juta ton, atau naik 4.1% dari target tahun 2019 yang sebesar 557 juta ton. Namun demikian, angka ini lebih kecil jika dibandingkan dengan pengajuan awal produksi yang mencapai 600 juta ton. Hal ini disebabkan oleh rendahnya harga batubara saat ini yang menyebabkan produsen berhati-hati dalam penetapan target produksi. Kementerian ESDM menyatakan bahwa pembahasan terkait dengan target produksi batubara rampung akhir Desember ini.

Sumber: *Bisnis*

TPIA 9,725 (+0.78%) MENYELEKSI INVESTOR STRATEGIS

PT Chandra Asri Petrochemical Tbk (TPIA) segera menentukan investor strategis pada akhir tahun ini atau awal tahun depan untuk pembangunan proyek CAP 2 dengan total nilai investasi sebesar US\$5 miliar. Per Septmeber 2019, TPIA telah menandatangani nota kesepahaman untuk eksplorasi peluang kolaborasi di sektor petrokimia dengan dua perusahaan dari Uni Emirat Arab dan Jerman yakni Mubadala dan OMV. Sebagai informasi, saat ini realisasi pembelian lahan seluas 200 hektar untuk pembangunan kompleks pabrik CAP 2 telah mencapai 70%.

Sumber: *Bisnis*

SMBR 515 (+0.00%) MENDAPAT PERINGKAT A DARI PEFINDO

PT Semen Baturaja Tbk (SMBR) mendapatkan Peringkat A dari PT PEmeringkat Efek Indonesia (Pefindo) dengan keterangan obligor memiliki kemampuan kuat dan dapat memnuhi komitmen keuangan jangka panjang meskipun kemampuan obligor diperkirakan akan terpengaruh oleh perubahan keadaan dan kondisi ekonomi. PEFINDO mengatakan peringkat tersebut tercermin pada posisi pasar perseroan yang kuat pada pasar utamanya, proteksi arus kas dan likuiditas yang kuat serta fleksibilitas keuangan yang kkuat. Namun peringkat tersebut dibatasi oleh struktur permodalan yang moderat, konsentrasi geografis yang tinggi di Sumatera Selatan serta paparan terhadap volatilitas di sektor properti dan konstruksi.

Sumber: *Investor Daily*

BNGA 955 (+1.05%) TAWARKAN OBLIGASI BERKELANJUTAN DAN SUBORDINASI 2019

PT Bank CIMB Niaga Tbk (BNGA) akan melakukan Penawaran Obligasi Berkelanjutan III Tahap I Tahun 2019 dengan jumlah pokok sebanyak-banyaknya Rp2 triliun dan Obligasi Subordinasi Berkelanjutan I Tahap I Tahun 2019 dengan jumlah sebanyak-banyaknya Rp1 triliun. Masa penawaran awal pada 18-22,25-29 November 2019 dan perkiraan masa penawaran umum pada 13 dan 16 Desember 2019 dengan perkiraan pencatatan di BEI pada 20 Desember 2019. Pefindo memberikan peringkat idAAA untuk Oligasi Berkelanjutan III Tahap I 2019 dan idAA untuk Obligasi Subordinasi Berkelanjutan I Tahun 2019.

Sumber: *IQPlus*

MYOR 2,200 (+1.38%) DAPATKAN PERINGKAT AA DARI PEFINDO

PT Mayora Indah (MYOR) mendapatkan peringkat idAA" dari PERINDO sekaligus untuk Penawaran Umum Berkelanjutan (PUB) Obligasi I tahun 2017-2018. Prospek untuk peringkat Perusahaan adalah "stabil". peringkat tersebut mencerminkan posisi kuat Perusahaan di pasar makanan kemasan dalam negeri, produk yang terdiversifikasi dengan baik dan kontribusi yang tinggi dari pasar luar negeri, dan profil keuangan yang kuat. Namun, peringkat dibatasi oleh eksposur Perusahaan terhadap fluktuasi biaya bahan baku, persaingan yang ketat dan paparan risiko regulasi di industri.

Sumber: *IQPlus*

HMSP HM Sampoerna Tbk (Target Price: 2,200 – 2,240/Share)



Entry Level: 2,080 – 2,120

Stop Loss: 2,050

Mengalami koreksi dengan volume yang cukup rendah.

PTPP PP Tbk (Target Price: 1,640 – 1,680/Share)



Entry Level: 1,550 – 1,580

Stop Loss: 1,520

Mulai rebound di sekitar area support dan indikator stochastic bergerak membentuk goldencross menunjukkan potensi penguatan.

ASII Astra International Tbk (Target Price: 6,850 – 7,000/Share)



Entry Level: 6,600 – 6,700
Stop Loss: 6,500

Mengalami koreksi, tertahan di sekitar area support.

Stocks	Call	Buy Date	Entry Range	Call Price	Last	Gain/Loss From Call	Target Price Range	Stop Loss
ICBP	BUY	12 Nov 2019	11,300 - 11,500	11,400	11,400	+0.00%	11,800 - 12,000	11,150
ASII	HOLD	12 Nov 2019	6,600 - 6,700	6,650	6,525	-1.88%	6,850 - 7,000	6,500
HMSP	BUY	13 Nov 2019	2,080 - 2,120	2,110	2,080	-1.42%	2,200 - 2,240	2,050
PTPP	Spec BUY	15 Nov 2019	1,550 - 1,580	1,570	1,580	+0.64%	1,640 - 1,680	1,520

Notes

BUY	Indikator teknikal menunjukkan signal beli dengan sentimen netral/positif.
Spec BUY	Indikator teknikal menunjukkan signal beli dengan sentimen netral/negatif, atau Indikator teknikal netral/negatif dengan sentimen positif.
HOLD	Indikator teknikal netral dan sentimen netral.
SELL	Indikator teknikal menunjukkan signal jual dengan sentimen netral/negatif.

Disclaimer

We have based this document on information obtained from sources we believe to be reliable, but we do not make any representation or warranty nor accept any responsibility or liability as to its accuracy, completeness or correctness. Expressions of opinion contained herein are those of Artha Sekuritas Indonesia only and are subject to change without notice. Any recommendation contained in this document does not have regard to the specific investment objectives, financial situation and the particular needs of any specific addressee. This document is for the information of the addressee only and is not to be taken as substitution for the exercise of judgment by the addressee. This document is not and should not be construed as an offer or a solicitation of an offer to purchase or subscribe or sell any securities.



PT Artha Sekuritas Indonesia

A Member of the Indonesia Stock Exchange

Equity Tower, Lt. 22 E-F

Sudirman Central Business District Lot 9

Jalan Jendral Sudirman Kav 52-53

Jakarta Selatan, 12190

Telephone +(62) (21) 515 2338

Fax +(62) (21) 515 2339

Email cs@arthasekuritas.com

www.arthasekuritas.com