

IHSG: 6,142.50 (-0.62%)



IHSG Statistics

Vol (Mil Lembar): 9,557

Prev: 6,180.99

Value (Rp Miliar): 7,127

Low - High: 6,132 - 6,184

Frequency: 501,818

SUMMARY

IHSG ditutup melemah. IHSG ditutup melemah di level **6,142.50 (-0.62%)**, pelemahan didorong oleh Mining **(-1.86%)** dan Agriculture **(-0.84%)**. IHSG ditutup melemah didorong sentimen global terutama dari Amerika Serikat dan China yang masih memanas dan kondisi politik di Hong Kong yang saat ini masih belum stabil.

Bursa Amerika Serikat ditutup Bercampur. Dow Jones ditutup **27,783.59 (+0.33%)**, NASDAQ ditutup **8,482.10 (-0.05%)**, S&P 500 ditutup **3,094.04 (+0.07%)**. Bursa US ditutup bercampur, dimana investor masih mencerna informasi dari President Trump yang terjadi pada kemarin. Peningkatan saham masih terbatas akan sentimen dari perang dagang antara US - China yang belum menunjukkan adanya kesepakatan dari kedua belah pihak. Saat ini US masih menargetkan untuk mendapat konsesi yang lebih kuat dari China terkait properti intelektual dan mengurangi transfer teknologi untuk diganti dengan penghapusan tarrif. Sedangkan dari Jerome Powell selaku Chairman The Fed menghatakantidak akan ada perubahan suku bunga bila pertumbuhan mashi tetap sama.

IHSG diprediksi Menguat

Resistance 2 : 6,205











Resistance 1 : 6,174

Support 1 : 6,122

Support 2 : 6,101

IHSG diprediksi menguat, Secara teknikal indikator stochastic mulai menyempit dan membentuk goldencross di sekitar area oversold mengindikasikan ada potensi penguatan jangka pendek. Pergerakan diperkirakan masih akan terbatas ditengah tingginya ketidakpastian global.

Commodity	Last	Change	Change (%)
Gold	1,463.6	5.230	0.36%
Silver	16.933	0.241	1.44%
Copper	2.639	-0.007	-0.26%
Nickel	15,403	-240.000	-1.53%
Oil (WTI)	57.42	0.620	1.09%
Brent Oil	62.590	0.530	0.85%
Nat Gas	2.664	0.043	1.64%
Coal (ICE)	66.7	0.150	0.23%
CPO (Myr)	2,586	-18.000	-0.69%

Country Index	Last	Change	Change (%)
JCI 	6,142.50	-38	-0.62%
NIKKEI 	23,319.87	-200	-0.85%
HSI 	26,571.46	-494	-1.82%
DJIA 	27,783.59	92	0.33%
NASDAQ 	8,482.10	-4	-0.05%
S&P 500 	3,094.04	2	0.07%
EIDO 	24.66	-0.16	-0.64%
FTSE 	7,351.21	-14	-0.19%
CAC 40 	5,907.09	-13	-0.21%
DAX 	13,230.07	-53	-0.40%

Major Currencies	Last	Change	Change (%)
USD/IDR	14,081.00	26.000	0.18%
SGD/IDR	10,335.81	18.320	0.18%
USD/JPY	108.81	-0.210	-0.19%
EUR/USD	1.1010	0.000	0.01%
USD/HKD	7.8284	0.000	-0.01%
USD/CNY	7.0235	0.016	0.22%

Top Gainers	Last	Change	Change (%)
BRPT	1,035	45	4.55%
BTPS	4,000	100	2.56%
TPIA	9,650	200	2.12%
PTPP	1,560	30	1.96%
WIKA	1,925	25	1.32%

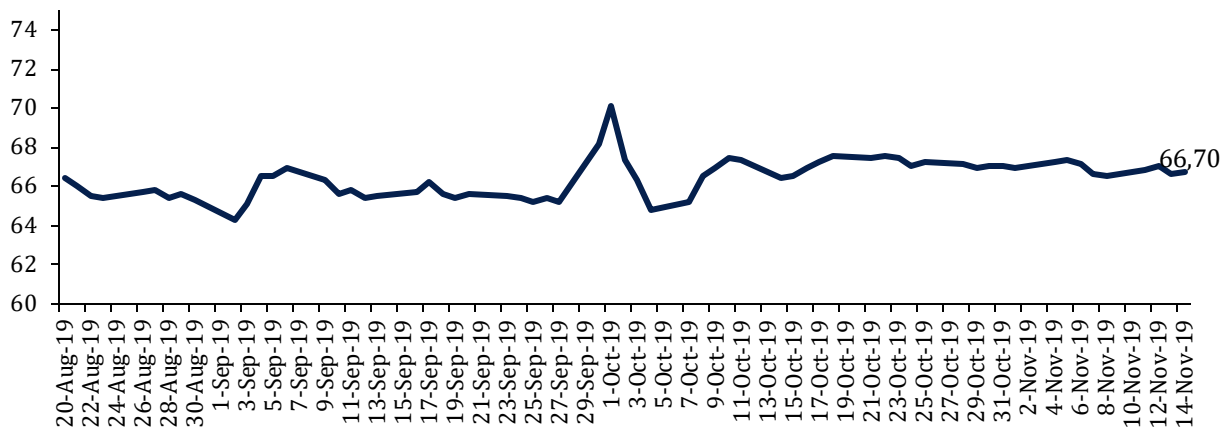
Top Losers	Last	Change	Change (%)
ADRO	1,335	-90	-6.32%
SMRA	1,115	-45	-3.88%
CPIN	6925	-275	-3.82%
BBNI	7,350	-250	-3.29%
CTRA	1,035	-35	-3.27%

Top Value	Last	Change	Change %
BBRI	3,960	-40	-1.00%
TLKM	4,150	-30	-0.72%
BMRI	6,875	-150	-2.14%
BBCA	31,400	75	0.24%
BBNI	7,350	-250	-3.29%

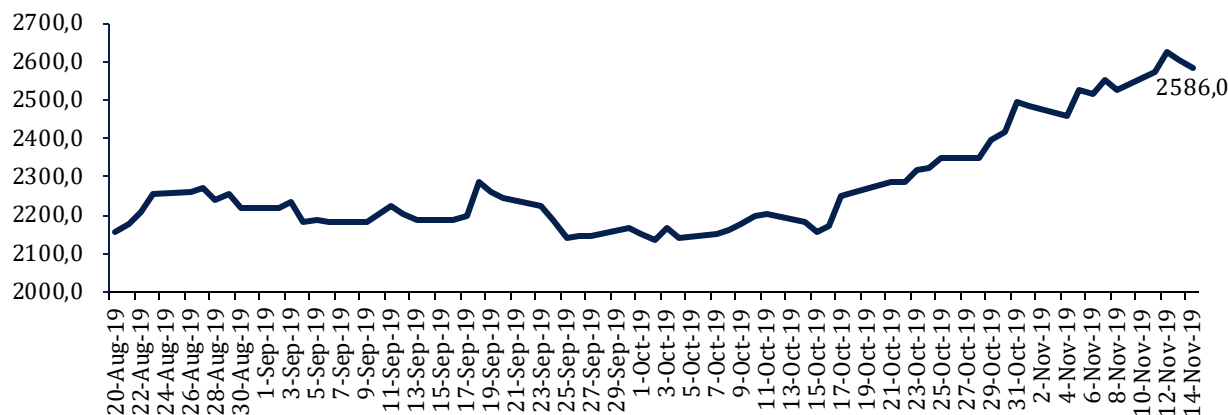
Contact: Research@arthasekuritas.com

Commodity Daily Price Movements

NewCastle Coal Spot Price (US\$/MT)



MPOC CPO PRICE (in MYR/MT)



Upcoming Economic Event

Date	Country	Event	Actual	Forecast	Previous
13 Nov 2019	USA	CPI (YoY) (Oct)	1.8%	1.7%	1.7%
	USA	Fed Chair Powell Testifies			
14 Nov 2019	USA	Crude Oil Inventories			7.929M
15 Nov 2019	IDN	Trade Balance (Oct)		0.10B	-0.16B

INCO 3,440 (+1.18%) TELAH MENYELESAIKAN PROSES VALUASI

PT Vale Indonesia Tbk (INCO) telah menyelesaikan proses valuasi yang sebelumnya dilakukan bersama dengan OJK terkait dengan divestasi 20% saham INCO. Namun, hasil valuasi tersebut belum bisa diumumkan karena masih menunggu deal structure serta shareholder rights dan obligations pasca akuisisi. Sebelumnya, pada 10 Oktober 2019 INCO, Vale Canada Limited dan Sumitomo Metal Mining bersama dengan PT Inalum telah menandatangani perjanjian pendahuluan sehubungan divestasi INCO, dimana divestasi ini ditargetkan selesai pada akhir 2019.

Sumber: *Bisnis*

ACES 1,715 (-2.00%) BEREKSPANSI KE KOTA LAPIS DUA

PT Ace Hardware Indonesia akan fokus berekspansi di kota lapis dua yang ada di pulau Jawa seperti Sukabumi, Cianjur dan kota-kota potensial lainnya dengan menambah jumlah gerai baru. Saat ini ACES telah memiliki 188 gerai termasuk diantaranya 14 gerai baru yang dibangun pada tahun 2019 ini. Terkait dengan ekspansi ke kota lapis kedua kedepan, ACES memfokuskan pada pengembangan gerai segmen dengan produk yang lebih cepat dikonsumsi termasuk Ace Hardware, Toys Kingdom serta beberapa gerai makanan dan minuman seperti Chatime dan Gindaco.

Sumber: *Bisnis*

TBIG 1,095 (-1.35%) INCAR AKUISISI 3,300 MENARA EXCL

PT Tower Bersama Infrastructure Tbk berminat untuk ikut lelang 3,300 menara telekomunikasi yang digelar oleh PT XL Axiata Tbk (EXCL). Perseroan masih memiliki ruang pembiayaan yang cukup untuk mengakuisisi menara. Saat ini TBIG memiliki ruang untuk meminjam berdasarkan rasio maksimal yaitu 5 kali untuk Debt/EBITDA. Hingga 3Q19, perseroan mencatat 27,789 penyewaan dan 15,485 site telekomunikasi dimana 89 jaringan tersebut distributed antenna system (DAS) sehingga perseroan memiliki rasio kolokasi sebesar 1.8x.

Sumber: *Investor Daily*

DMAS 340 (+1.19%) HYUNDAI DIKABARKAN SEPAKAT BELI 77Ha LAHAN

Hyundai Motors Group dikabarkan sudah sepakat untuk membeli lahan PT Puradelta Lestari Tbk seluas 77 hektare (ha). selain kesepakatan tersebut DMAS juga tengah melakukan negosiasi Perjanjian Pengikatan Jual Beli (PPJB) untuk Honda seluas 60 hektare. Selain itu DMAS memastikan masih memiliki permintaan lahan seluas 150 ha. Permintaan paling tinggi di daerah timur Jakarta seperti Cikarang dan Karawang.

Sumber: *Kontan*

CTRA 1,035 (-3.27%) MENGEJAR TARGET PENJUALAN

PT Ciputra Development Tbk melalui anak usahanya PT Ciputra Residence masih berupaya mengejar marketing sales dari proyek Citra Maja Raya dengan membidik marketing sales sebesar Rp 750 miliar. Hingga akhir September tahun ini CTRA telah membukukan 70% dari target marketing sales di proyek tersebut. Saat ini progres pembangunan sudah mencapai tahap dua dengan luas 500 ha. CTRA bermaksud membangun 7,000 unit rumah sekaligus dengan harga dibawah Rp 400 juta per unit.

Sumber: *IQPlus*

HMSP HM Sampoerna Tbk (Target Price: 2,200 – 2,240/Share)



Entry Level: 2,080 – 2,120

Stop Loss: 2,050

Candlestick membentuk higher high dan higher low ditutup menguat dan indikator stochastic membentuk goldencross mengindikasikan potensi penguatan.

BBNI Bank Negara Indonesia Tbk (Target Price: 7,900 – 8,000/Share)



Entry Level: 7,550 – 7,650

Stop Loss: 7,450

Breakdown support. Sell/Cutloss.

ASII Astra International Tbk (Target Price: 6,850 – 7,000/Share)



Entry Level: 6,600 – 6,700

Stop Loss: 6,500

Mulai menguat setelah rebound disekitar area support. Indikator stochastic membentuk goldencross.

Stocks	Call	Buy Date	Entry Range	Call Price	Last	Gain/Loss From Call	Target Price Range	Stop Loss
UNVR	SELL	29 Oct 2019	43,300 - 43,600	43,500	42,325	-2.70%	44,700 - 45,000	43,000
INDY	HOLD	6 Nov 2019	1,310 - 1,340	1,330	1,300	-2.26%	1,380 - 1,420	1,290
ICBP	BUY	12 Nov 2019	11,300 - 11,500	11,400	11,475	+0.66%	11,800 - 12,000	11,150
ASII	HOLD	12 Nov 2019	6,600 - 6,700	6,650	6,725	+1.13%	6,850 - 7,000	6,500
HMSP	BUY	13 Nov 2019	2,080 - 2,120	2,110	2,100	-0.47%	2,200 - 2,240	2,050
BBNI	SELL	13 Nov 2019	7,550 - 7,650	7,600	7,350	-3.29%	7,900 - 8,000	7,450

Notes

BUY	Indikator teknikal menunjukkan signal beli dengan sentimen netral/positif.
Spec BUY	Indikator teknikal menunjukkan signal beli dengan sentimen netral/negatif, atau Indikator teknikal netral/negatif dengan sentimen positif.
HOLD	Indikator teknikal netral dan sentimen netral.
SELL	Indikator teknikal menunjukkan signal jual dengan sentimen netral/negatif.

Disclaimer

We have based this document on information obtained from sources we believe to be reliable, but we do not make any representation or warranty nor accept any responsibility or liability as to its accuracy, completeness or correctness. Expressions of opinion contained herein are those of Artha Sekuritas Indonesia only and are subject to change without notice. Any recommendation contained in this document does not have regard to the specific investment objectives, financial situation and the particular needs of any specific addressee. This document is for the information of the addressee only and is not to be taken as substitution for the exercise of judgment by the addressee. This document is not and should not be construed as an offer or a solicitation of an offer to purchase or subscribe or sell any securities.



PT Artha Sekuritas Indonesia

A Member of the Indonesia Stock Exchange

Equity Tower, Lt. 22 E-F

Sudirman Central Business District Lot 9

Jalan Jendral Sudirman Kav 52-53

Jakarta Selatan, 12190

Telephone +(62) (21) 515 2338

Fax +(62) (21) 515 2339

Email cs@arthasekuritas.com

www.arthasekuritas.com